

Dnevni izvještaj financijskih tržišta

6. prosinca 2023.

- **Dolarov indeks raste treći dan u nizu**
- **Cijena nafte u blagom padu**
- **Svjetski dionički indeksi mješovito, CROBEX u plusu**

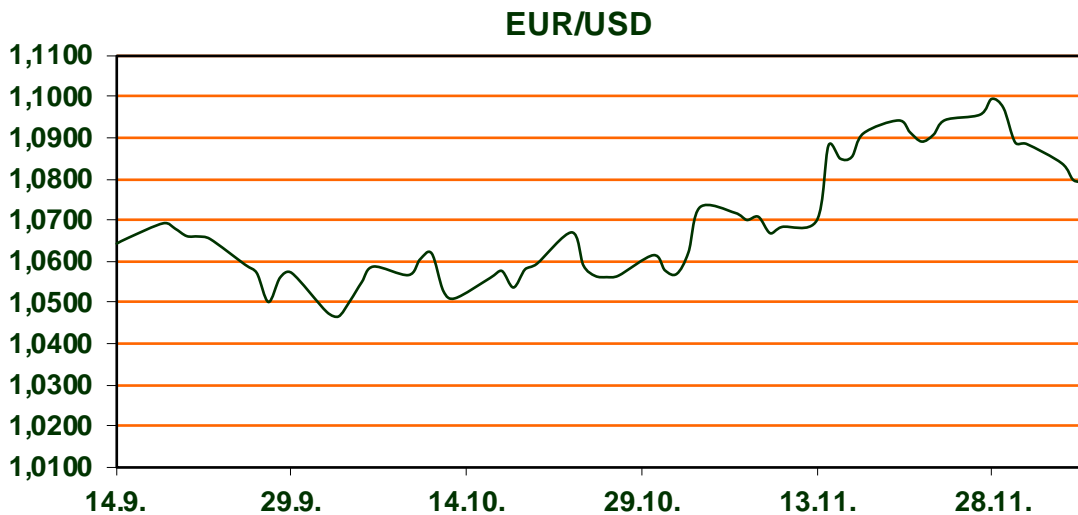
Pregled deviznog tržišta

	Spot rates		Forward points EUR/USD			Interest rate swap EUR		
	BID	ASK		BID	ASK		BID	ASK
EURUSD	1,0791	1,0795	O/N	0,30	0,70	1Y	3,656	3,662
EURCHF	0,9437	0,9438	T/N	0,30	0,70	2Y	3,099	3,105
EURGBP	0,8562	0,8567	1W	2,50	5,80	3Y	2,844	2,884
EURJPY	159,08	159,12	2W	5,00	8,00	4Y	2,762	2,766
GBPUSD	1,2601	1,2605	1M	13,00	18,00	5Y	2,728	2,732
USDJPY	147,39	147,42	3M	38,00	46,00	7Y	2,713	2,717
GOLD	2021,50	2023,30	6M	80,00	100,00	9Y	2,724	2,744
BRENT	76,80	76,82	12M	165,00	195,00	10Y	2,729	2,77

Vrijednost dolara naspram košarici valuta, jučer je treći dan zaredom porasla pa se jutros dolarov indeks kreće oko 103,99 bodova. U odnosu na europsku valutu, cijena USD je jutros na razini oko 1,0790, naspram jučerašnjih 1,0845.

Burzovni indeksi bez bitnijih oscilacija. Trgovanje na Wall Streetu se u utorak, kao i prethodnih dana, odvijalo oprezno u iščekivanju podataka koji bi mogli usmjeriti tržište. Usprkos slabljenju inflacije u SAD-u i posljedičnom snažnom rastu S&P-a u studenom, snažan rast tijekom relativno kratkog razdoblja potaknuo je zadnjih dana oprez kod ulagača. Dow Jones tako je oslabio 0,22 posto, na 36.124 boda, S&P 500 0,06 posto na 4.567 bodova dok je Nasdaq indeks ojačao 0,31 posto, na 14.229 bodova.

Cijene su nafte, pak, dodatno blago pale, nakon što su jučer zaronile na najniže razine od početka srpnja. Tržište, koje i dalje ostaje razočarano prošlotjednom odlukom OPEC-a o zadržavanju volumena rezova u proizvodnji, dodatno je destimulirano objavama iz SAD-a o porastu zaliha. Cijena barela na londonskom tržištu oslabila je jutros 0,10 posto, na 77,10 dolara, dok je na američkom tržištu barel pojeftinio 0,20 posto, na 72,20 dolara.



TEHNOLOGIJA: Cybertruck

Kažu da je Elon Musk opet napravio čudo. Grdosija impresivnih performansi zadnjih dana „iskače iz paštete“. Može povući 5 tona, doseći 547 km, 235 km nakon 15 min punjenja, ubrzati do 100-tke za 2,7sek... Iz Tesle su entuzijastima pripremili zaista dramatičnu prezentaciju, brojke su neminovno impresivne, no s druge strane su i brojni kritičari koji Teslu prozivaju za licemjerje ukazujući na jednako „impresivne“ brojke u pogledu utjecaja ovog „čudovišta“ na okoliš. Europsku regulaciju sigurno neće zadovoljiti pa ga s ove strane atlantika na cestama nećemo vidjeti, no ako ste znatiželjni, pripremljene prezentacije su svakako zanimljive za pogledati.

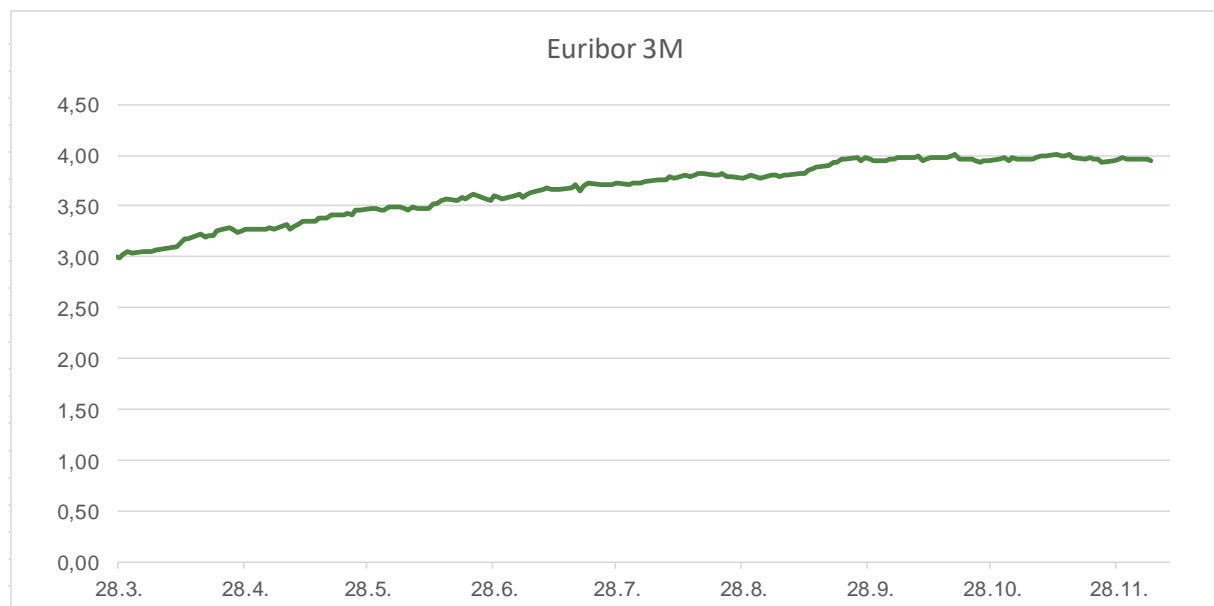
Pregled novčanog tržišta

		Info tržišne kamate			
EUR	O/N	1W	1M	3M	6M
Bid	3,70	3,70	3,70	3,75	3,75
Ask	4,25	4,25	4,25	4,25	4,25
USD	O/N	1W	1M	3M	6M
Bid	5,05	5,05	5,05	5,25	5,50
Ask	5,50	5,50	5,50	5,75	6,00

Vrijednost udjela fondova	04.12.2023
Fond	
Eurizon HR Start fond	18,9998 EUR
Eurizon HR D-Start fond	143,4310 USD
Eurizon HR Euro Short Term Bond fond	100,0363 EUR
Eurizon HR Bond fond	126,9721 EUR
Eurizon HR Conservative 10 fond	112,2271 EUR
Eurizon HR International Multi Asset fond	95,5620 EUR
Eurizon HR Flexible 30 fond	105,4043 EUR
Eurizon HR Moderate 30 fond	93,7295 EUR
Eurizon HR Dollar Progressive fond	97,8344 USD
Eurizon HR Global fond	18,5670 EUR
Eurizon HR Equity fond	17,2331 EUR
Eurizon HR Equity World fond	103,1087 EUR
Eurizon HR Active Defensive fond	99,6277 EUR
Eurizon HR Target 2027	100,3008 EUR
Eurizon HR Active Defensive 2 fond	97,8503 EUR
Eurizon HR Target 2027 II fond	102,8201 EUR
Eurizon HR Target 2027 III fond	105,2120 EUR
Eurizon HR Dollar Bond fond 3	103,8160 USD
Eurizon HR Target 2025 fond	101,1984 EUR
Eurizon HR Target 2025 II fond	102,1463 EUR
Eurizon HR Target 2025 III fond	101,5435 EUR
Eurizon HR Target 2025 IV fond	101,2599 EUR
Eurizon HR Target 2026 fond	101,8528 EUR

Trezorski zapisi (Rezultati posljednje aukcije Mn. Financija RH)					
Ročnost	Valuta	Prinos	Izdano (Mio)	Dat. Izdanja	Dat. Dospjeća
364	EUR	3,65	124	23.11.2023	21.11.2024
182	EUR	3,20	13	17.08.2023	15.02.2024

	EUR BID	USD BID	CHF BID
1 Y	3,6540	5,3150	1,5210
2 Y	3,0950	4,7094	1,2670
3 Y	2,8440	4,3620	1,1895
4 Y	2,7560	4,2120	1,1775
5 Y	2,7130	4,1460	1,1795
6 Y	2,7100	4,1070	1,1725
7 Y	2,6980	4,0886	1,2325
8 Y	2,7060	4,0792	1,2570
9 Y	2,7280	4,0805	1,2815
10 Y	2,7270	4,0809	1,3060



Pregled tržišta obveznica

Obveznice Republike Hrvatske						
Naziv	Kupon	Dospijeće	Cijena		Prinos	
			Bid	Ask	Bid	Ask

Euro - domaća izdanja (bivši VK)

RHMF-O-247E	5,750%	10.07.2024	100,92	101,42	4,15	3,29
RHMF-O-267E	2,125%	15.01.2026	96,73	97,23	3,45	3,24
RHMF-O-275E	0,750%	05.05.2027	91,27	92,27	3,49	3,16
RHMF-O-302E	1,250%	04.02.2030	88,07	89,07	3,41	3,23
RHMF-O-322E	3,375%	15.07.2032	98,95	99,95	3,52	3,38
RHMF-O-403E	1,250%	03.03.2040	67,47	68,47	3,99	3,89

Kotacije europskih državnih obveznica dospjeća 10 godina		
Izdavatelj	Cijena	Prinos

Njemačka	102,84	2,27
Francuska	105,77	2,83
Austrija	100,62	2,82
Italija	101,78	4,03
Španjolska	102,21	3,28
Portugal	90,34	2,94
Češka	82,86	4,16
Grčka	106,72	3,41
Slovenija	93,58	3,15

EUR - domaća izdanja

RHMF-O-24BA	0,250%	27.11.2024	96,42	97,12	4,05	3,29
RHMF-O-253A	0,250%	03.03.2025	95,86	96,66	3,70	3,02
RHMF-O-253B	3,650%	08.03.2025	100,02	100,52	3,62	3,21
RHMF-O-257A	4,500%	09.07.2025	101,35	102,15	3,61	3,08
RHMF-O-26CA	4,250%	14.12.2026	102,31	103,11	3,44	3,15
RHMF-O-282A	2,875%	07.02.2028	97,99	98,89	3,40	3,16
RHMF-O-287A	0,500%	05.07.2028	87,94	88,44	3,37	3,24
RHMF-O-297A	2,375%	09.07.2029	93,95	94,85	3,58	3,39
RHMF-O-327A	3,250%	07.07.2032	98,02	99,02	3,52	3,38
RHMF-O-33BA	3,750%	24.11.2033	101,65	102,51	3,55	3,45
RHMF-O-34BA	1,000%	27.11.2034	76,24	77,24	3,65	3,52

Eurobonds Rep. Hrvatske						
Naziv	Kupon	Dospijeće	Cijena		Prinos	
			Bid	Ask	Bid	Ask

Republika Hrvatska

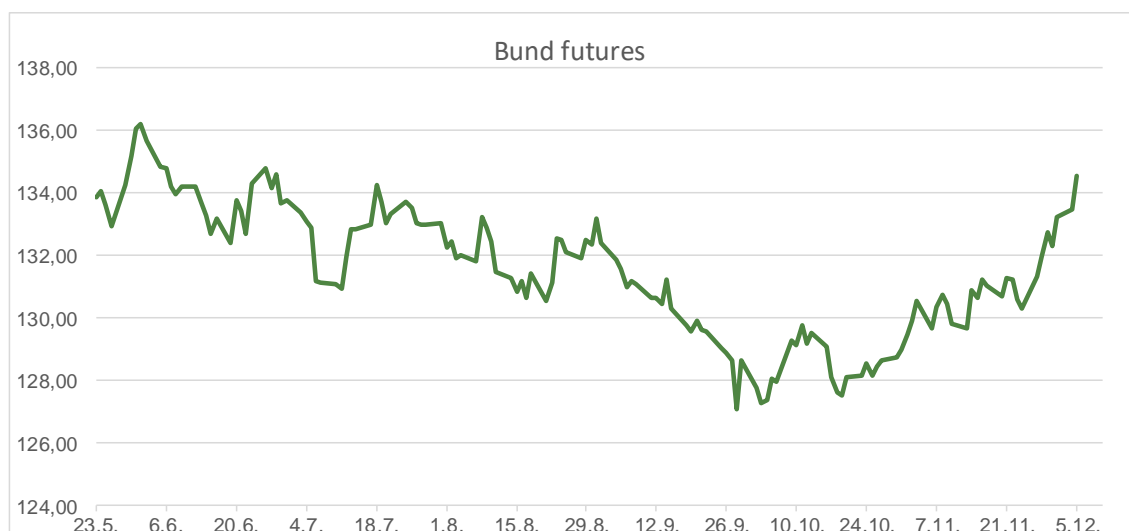
CROATIA USD 2024	6,000%	26.01.2024	99,87	100,37	6,83	3,13
CROATIA EUR 2025	3,000%	11.03.2025	99,21	99,71	3,65	3,23
CROATIA EUR 2027	3,000%	20.03.2027	98,94	99,44	3,34	3,18
CROATIA EUR 2028	2,700%	15.06.2028	98,08	98,58	3,16	3,04
CROATIA EUR 2029	1,125%	19.06.2029	88,88	89,38	3,36	3,25
CROATIA EUR 2030	2,750%	27.01.2030	97,08	97,58	3,28	3,19
CROATIA EUR 2031	1,500%	17.06.2031	87,53	88,13	3,39	3,29
CROATIA EUR 2032	2,875%	22.04.2032	95,55	96,05	3,49	3,42
CROATIA EUR 2033	1,125%	04.03.2033	81,34	81,94	3,51	3,42
CROATIA EUR 2035	4,000%	14.06.2035	103,07	103,67	3,67	3,61
CROATIA EUR 2041	1,750%	04.03.2041	72,77	73,27	3,94	3,89

Hrvatske korporativne obveznice						
---------------------------------	--	--	--	--	--	--

ZG. HOLDING 2028	4,900%	11.07.2028	101,55	102,55	4,52	4,28
------------------	--------	------------	--------	--------	------	------

CDS Pregled			
Izdavatelj	1 god	3 god	5 god

Hrvatska	22	59	85
Italija	14	48	86
Spain	12	30	46



Pregled dioničkog tržišta

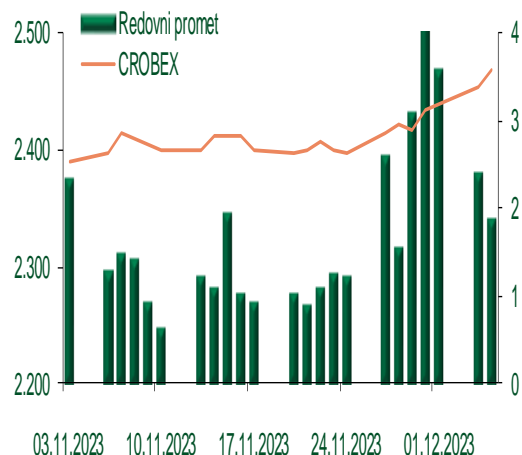
Dnevni pregled trgovanja na ZSE

Podaci za 05.12.2023.

Promet na burzi	1.875.301,72
Redovni promet	1.875.301,72
Dionice	1.190.008,41
Obveznice	502.242,20
Komercijalni zapisi	0,00
Strukturirani proizvodi	0,00
ETF	183.051,11
Blok promet	0,00
OTC promet	16.564.720,00

Vrijednost CROBEX indeksa	2.467,60
Dnevna promjena CROBEX indeksa	0,55
Promjena CROBEX indeksa u tekućoj godini	24,63
Vrijednost CROBEX10 indeksa	1.504,19
Dnevna promjena CROBEX10 indeksa	0,30
Promjena CROBEX10 indeksa u tekućoj godini	30,10

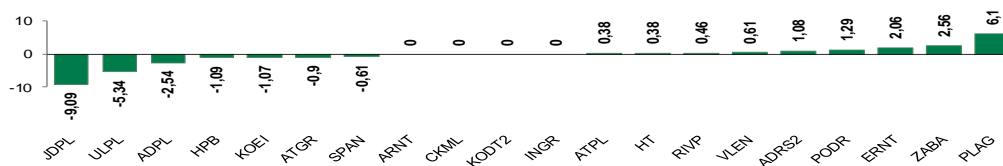
Kretanje vrijednosti CROBEX-a i redovnog prometa



Top 5 najlikvidnijih dionica na Zagrebačkoj burzi

Oznaka	Naziv društva	Zadnja cijena (EUR) na 05.12.2023.	% Promjene cijene	% Promjene u tekućoj godini	Promet ('000 EUR)	Tržišna kapitalizacija (mil. EUR)
ZABA	Zagrebacka banka d.d.	14,00	2,56	63,55	244,34	4.483,39
PODR	PODRAVKA d.d.	157,00	1,29	86,46	242,94	1.117,84
KOEI	KONCAR d.d.	185,00	-1,07	60,87	214,97	475,84
7CASH	INTERCAPITAL ASSET MNG doo	100,42	0,04	0,38	134,76	1,25
ADRS2	ADRS GRUPA d.d.	56,00	1,08	15,94	85,19	379,91

Dnevna % promjena sastavnica CROBEX-a



Pregled stanja na burzama u regiji

Indeks	Vrijednost indeksa na 05.12.2023.	Dnevna promjena indeksa	Promjena indeksa u tekućoj godini
BELEX15	880,63	0,33%	6,79%
BELEXline	1.889,77	0,59%	8,62%
SBI TOP	1.227,85	0,22%	17,37%
SASX-10	1.023,43	-1,05%	-3,27%
BIRS	798,32	-0,46%	-5,06%
MONEX 20	15.523,07	0,10%	9,77%
MBI-10	6.092,53	0,14%	7,79%

Pregled stanja na burzama u svijetu

Indeks	Vrijednost indeksa na 05.12.2023.	Dnevna promjena indeksa	Promjena indeksa u tekućoj godini
FTSE 100	7.489,84	-0,31%	0,51%
DAX 30	16.533,11	0,78%	18,74%
CAC 40	7.386,99	0,74%	14,11%
DJIA	36.124,56	-0,22%	8,98%
NASDAQ	14.229,91	0,31%	35,96%
S&P 500	4.567,18	-0,06%	18,95%
NIKKEI 225	33.445,90	2,04%	28,17%

Izvor: službene stranice burzi regije

Izvor: Bloomberg

Kontakti

Riznica i ALM

Prodaja rizničnih proizvoda
treasurysales@pbz.hr

01 4891 301

Riznica
treasury@pbz.hr

- Likvidnost 01 4891 303
- Trgovanje devizama 01 4891 302
- Trgovanje vrijednosnim papirima 01 4891 304
- Trgovanje efektivom 01 4891 305

Proizvodi korporativnog bankarstva

Brokerski poslovi
brokeri@pbz.hr

01 4891 331

Pravne napomene:

Ovu publikaciju izdaje PRIVREDNA BANKA ZAGREB-DIONIČKO DRUŠTVO, Zagreb, Radnička cesta 50 (dalje: PBZ) i namijenjena je klijentima Grupe PBZ. Ova publikacija je načinjena samo sa svrhom informiranja i ne može se niti na koji način smatrati ponudom ili pozivom na kupnju imovine ili prava koje se u njoj spominju. Informativni karakter ove publikacije znači da ona ne može služiti kao zamjena za vlastitu prosudbu i procjenu bilo kojeg čitatelja ili primatelja ove publikacije. Informacije, mišljenja, zaključci, prognoze i projekcije koje se ovdje iznose zasnivaju se na javno dostupnim podacima u čiju se točnost PBZ pouzda, ali istu ne može jamčiti. U skladu s navedenim, svi stavovi, mišljenja, zaključci, prognoze i projekcije izneseni u ovoj publikaciji podložni su promjenama podataka kako ih objavljuju korišteni izvori. PBZ dozvoljava daljnje korištenje podataka iz ove publikacije, uz obavezno navođenje ove publikacije kao izvora. Svaka imovina koja se spominje u ovoj publikaciji i čije se kretanje komentira može, s vremenom na vrijeme, biti predmet trgovanja, odnosno zauzimanja pozicije od strane PBZ-a.

Zaštita osobnih podataka:

Privredna banka Zagreb d.d., Radnička cesta 50, Zagreb, OIB 02535697732, upisana u sudski registar Trgovačkog suda u Zagrebu, pod matičnim brojem subjekta upisa (MBS) 080002817 (dalje: Banka), kao voditelj obrade osobnih podataka, posluje u skladu s načelima Uredbe (EU) 2016/679 EUROPSKOG PARLAMENTA I VIJEĆA od 27. travnja 2016. o zaštiti pojedinaca u vezi s obradom osobnih podataka i o slobodnom kretanju takvih podataka te o stavljanju izvan snage Direktive 95/46/EZ (Opća uredba o zaštiti podataka). Podaci za kontakt službenika za zaštitu podataka: sluzbenik.za.zastitu.osobnih.podataka@pbz.hr

Pri prikupljanju osobnih podataka klijenata, bilo da su prikupljeni od klijenta u trenutku njihovog prikupljanja bilo da su prikupljeni iz nekog drugog izvora, Banka pruža informacije u skladu s člancima 13. i 14. Opće uredbe o zaštiti podataka, kao što su primjerice informacije o Banci kao voditelju obrade, svrhama i pravnom temelju obrade osobnih podataka, kategorijama podataka koji se prikupljaju, razdoblju čuvanja podataka, primateljima podataka, izvoru podatka kao i o pravima u vezi zaštite osobnih podataka (primjerice, pravo na pristup podacima, pravo na brisanje, prigovor i dr.).

Osobne podatke klijenta kao i osobne podatke drugih fizičkih osoba (npr. zakonskih zastupnika, ovlaštenih potpisnika, kontakt osoba i sl.) danih u svrhu slanja ovog izvještaja Banka obrađuje i koristi zakonito, pošteno i transparentno, štiteći pri tome sigurnost osobnih podataka od neovlaštene ili nezakonite obrade, primjenjujući najviše tehničke, sigurnosne i organizacijske mjere zaštite. Detaljnije obavijesti o zaštiti privatnosti klijenta dostupne su u dokumentu "Informacija o obradi osobnih podataka fizičkih osoba u poslovanju s poslovnim subjektima" na www.pbz.hr te u poslovnim prostorijama Banke.