

Dnevni izvještaj financijskih tržišta

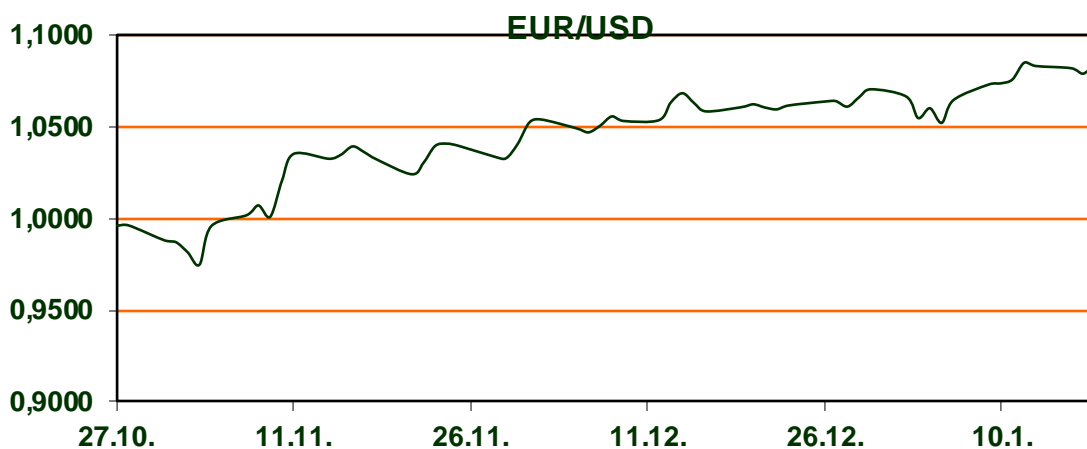
18. siječanj 2023.

- Dolarov indeks u porastu
- EUR/USD u padu
- cijene nafte u porastu
- cijena zlata u padu
- europski dionički indeksi bez značajnije promjene, CROBEX u porastu

Pregled deviznog tržišta

	Spot rates		Forward points EUR/USD			Interest rate swap EUR		
	BID	ASK		BID	ASK		BID	ASK
EURUSD	1,0836	1,0840	O/N	0,50	0,90	1Y	3,185	3,195
EURCHF	0,9924	0,9929	T/N	0,52	0,95	2Y	3,096	3,106
EURGBP	0,8792	0,8796	1W	4,00	7,00	3Y	2,883	2,924
EURJPY	140,78	140,79	2W	8,20	12,00	4Y	2,7645	2,7695
GBPUSD	1,2322	1,2326	1M	21,00	26,00	5Y	2,692	2,702
USDJPY	129,89	129,92	3M	61	68,00	7Y	2,628	2,638
GOLD	1910,40	1910,61	6M	115,00	124,00	9Y	2,622	2,632
BRENT	86,25	86,27	12M	208,00	225,00	10Y	2,611	2,651

Dobro jutro! Na svjetskom valutnom tržištu vrijednost dolara je u blagom rastu u odnosu na ponedjeljak. Dolarov indeks, koji pokazuje vrijednost američke u odnosu na ostalih šest najvažnijih svjetskih valuta, trenutno se kreće oko 102,4 bodova. Tečaj EUR/USD je u padu i trenutno se kreće oko 1,0796. USD/JPY pao je za 0,5 postotna poena i trenutno iznosi 130,74. Cijene nafte porasle su u odnosu na jučer, potaknute rastom kineskog gospodarstva u 2022. godini i očekivanjima da će promjena kineske politike prema Covidu povećati potražnju za gorivom. Kineski BDP porastao je prošle godine za tri posto, najslabije od sredine 70-ih godina prošlog stoljeća, ali je nadmašio predviđanja analitičara. Cijena barela na američkom tržištu trenutno se kreće oko 81,06 dolara, dok na londonskom iznosi 86,69 dolara. Vrijednost zlata nastavlja padati i iznosi 1,904\$. Ključni dionički indeksi Zagrebačke burze zaključili su rastom nakon jučerašnjeg pada. CROBEX je uvećan za 0,25 posto, CROBEX10 je u plusu 0,44 posto i CROBEXprime je ojačao za 0,39 posto. Sveukupni promet je u odnosu na ponedjeljak u minusu za 470,2 tisuće eura te je iznosio 1,2 milijuna eura. Euro Stox 50 indeks su također u plusu. Euro Stoxx 50 indeks je ojačao 0,42 posto, dok je njemački DAX u plusu 0,35 posto. DJIA je u padu 1,1 posto, S&P500 je u minusu 0,25 posto, a Nasdaq je ojačao 0,14 posto. Prinosi na američke dvogodišnje obveznice pali su na 4,2 posto, dok su na desetogodišnje porasli na 3,55%.



Poznati europski sportski lanac dućana Sportisimo stigao je u Hrvatsku

Jedan od najvećih sportskih lanaca, češki Sportisimo nedavno je započeo s poslovanjem na hrvatskom tržištu prvo lansirajući svoj webshop, a vrata svoje prve trgovine otvorio je i u shopping centru u Gospiću na 650 kvadrata trgovačkog prostora, češki brend nudi široku ponudu sportske opreme, trendi odjeće i dodatka za sve vrste sportova. Kupci mogu birati između najnovijih trendova i proizvoda, a prednjači odjeća i obuća više od stotinu brendova, kao i veliki izbor opreme za razne indoor i outdoor sportive - od nogometa i košarke do planinarenja.

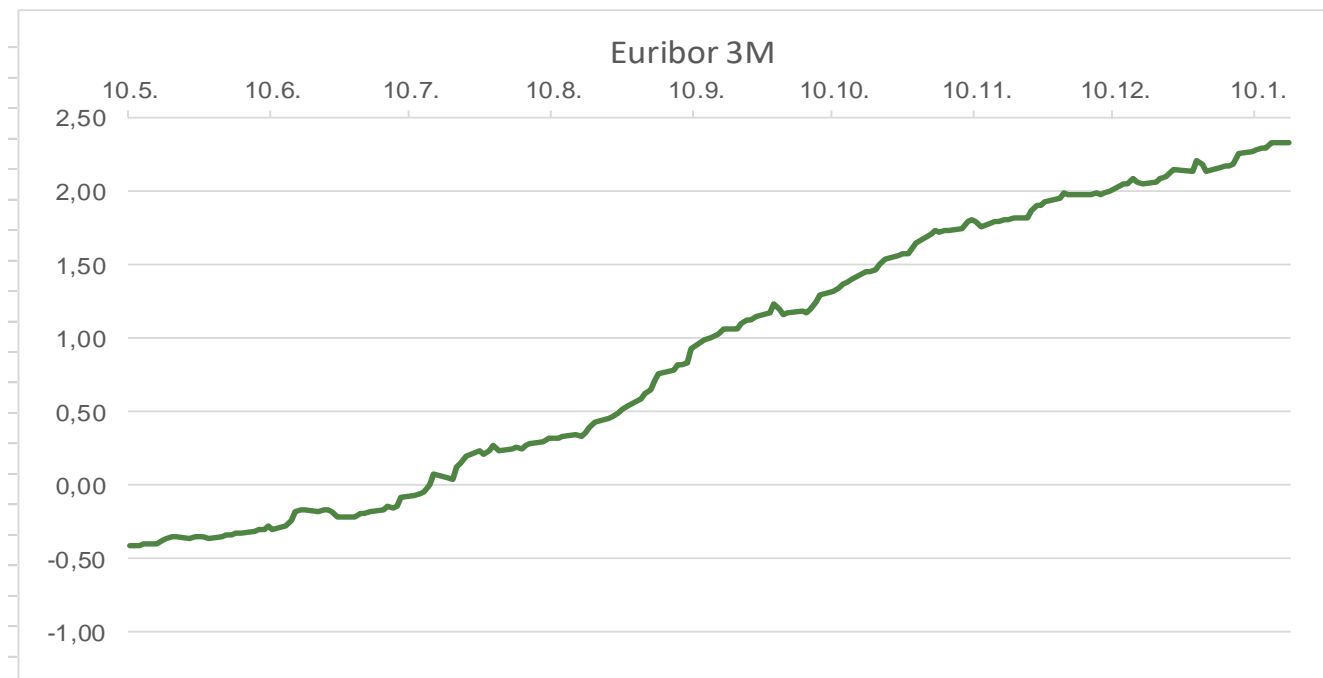
Pregled novčanog tržišta

Info tržišne kamate					
EUR	O/N	1W	1M	3M	6M
Bid	1,75	1,75	1,75	2,00	2,25
Ask	2,25	2,25	2,25	2,75	3,00
USD	O/N	1W	1M	3M	6M
Bid	4,00	4,00	4,00	4,15	4,35
Ask	4,75	4,75	4,75	5,00	5,25

Vrijednost udjela fondova	16.01.2023
Fond	
Eurizon HR Start fond	18,5692 EUR
Eurizon HR Start fond*	139,9096 HRK
Eurizon HR D-Start fond	139,0033 USD
Eurizon HR Short Term Bond fond	13,5090 EUR
Eurizon HR Short Term Bond fond*	101,7836 HRK
Eurizon HR Euro Short Term Bond fond	97,0909 EUR
Eurizon HR Bond fond	123,3768 EUR
Eurizon HR Conservative 10 fond	109,5261 EUR
Eurizon HR International Multi Asset fond	94,1926 EUR
Eurizon HR Flexible 30 fond	104,7385 EUR
Eurizon HR Moderate 30 fond	92,2379 EUR
Eurizon HR Dollar Progressive fond	92,9248 USD
Eurizon HR Global fond	17,5908 EUR
Eurizon HR Equity fond	14,6032 EUR
Eurizon HR Equity World fond	95,3175 EUR
Eurizon HR Active Defensive fond	98,8063 EUR
Eurizon HR Target 2027	97,4605 EUR
Eurizon HR Active Defensive 2 fond	96,1710 EUR
Eurizon HR Target 2027 II fond	99,7809 EUR
Eurizon HR Target 2027 III fond	102,1806 EUR
Eurizon HR Dollar Bond fond 3	101,9883 USD
Eurizon HR Target 2025 fond	99,4907 EUR
Eurizon HR Target 2025 II fond	100,6581 EUR

Trezorski zapisi (Rezultati posljednje aukcije Min. Financija RH)					
Ročnost	Valuta	Prinos	Izdano (Mio)	Dat. Izdanja	Dat. Dospjeća
91	EUR	2,00	15	19.01.2023	20.04.2023
182	EUR	2,20	23	19.01.2023	20.07.2023
364	EUR	2,50	109,97	19.01.2023	18.01.2024

	EUR BID	USD BID	CHF BID
1 Y	3,1760	5,0510	1,4530
2 Y	3,0980	4,4460	1,4140
3 Y	2,8850	3,9930	1,3800
4 Y	2,7550	3,7500	1,3900
5 Y	2,6800	3,6120	1,4470
6 Y	2,6380	3,5380	1,4905
7 Y	2,6140	3,4940	1,4950
8 Y	2,6060	3,4660	1,5375
9 Y	2,6138	3,4550	1,5750
10 Y	2,6150	3,4520	1,6450



Pregled tržišta obveznica

Obveznice Republike Hrvatske

Naziv	Kupon	Dospijeće	Cijena		Prinos	
			Bid	Ask	Bid	Ask
Euro - domaća izdanja						
RHMF-O-247E	5,750%	10.07.2024	103,94	104,64	3,00	2,52
RHMF-O-267E	2,125%	15.01.2026	96,15	96,65	3,49	3,31
RHMF-O-275E	0,750%	05.05.2027	89,73	90,73	3,34	3,07
RHMF-O-302E	1,250%	04.02.2030	84,22	85,22	3,83	3,67
RHMF-O-322E	3,375%	15.07.2032	95,76	96,76	3,91	3,79
RHMF-O-403E	1,250%	03.03.2040	65,78	66,78	4,04	3,94

Kotacije europskih državnih obveznica dospjeća 10 godina

Izdavatelj	Cijena	Prinos
Njemačka	101,83	2,10
Francuska	95,33	2,54
Austrija	85,99	2,66
Italija	88,87	3,91
Španjolska	95,70	3,06
Portugal	88,97	3,00
Češka	80,67	4,29
Grčka	82,47	4,02
Slovenija	93,00	3,15

EUR - domaća izdanja (bivši HRK)

RHMF-O-23BA	1,750%	27.11.2023	98,90	99,30	3,07	2,58
RHMF-O-24BA	0,250%	27.11.2024	94,98	95,68	3,06	2,66
RHMF-O-253A	0,250%	03.03.2025	93,96	94,76	3,23	2,82
RHMF-O-257A	4,500%	09.07.2025	102,75	103,55	3,33	2,98
RHMF-O-26CA	4,250%	14.12.2026	103,46	104,26	3,30	3,07
RHMF-O-282A	2,875%	07.02.2028	97,48	98,38	3,42	3,23
RHMF-O-287A	0,500%	05.07.2028	85,40	85,90	3,46	3,35
RHMF-O-297A	2,375%	09.07.2029	92,40	93,30	3,71	3,54
RHMF-O-327A	3,250%	07.07.2032	95,19	96,19	3,86	3,73
RHMF-O-34BA	1,000%	27.11.2034	71,97	72,97	3,99	3,86

Eurobonds Rep. Hrvatske

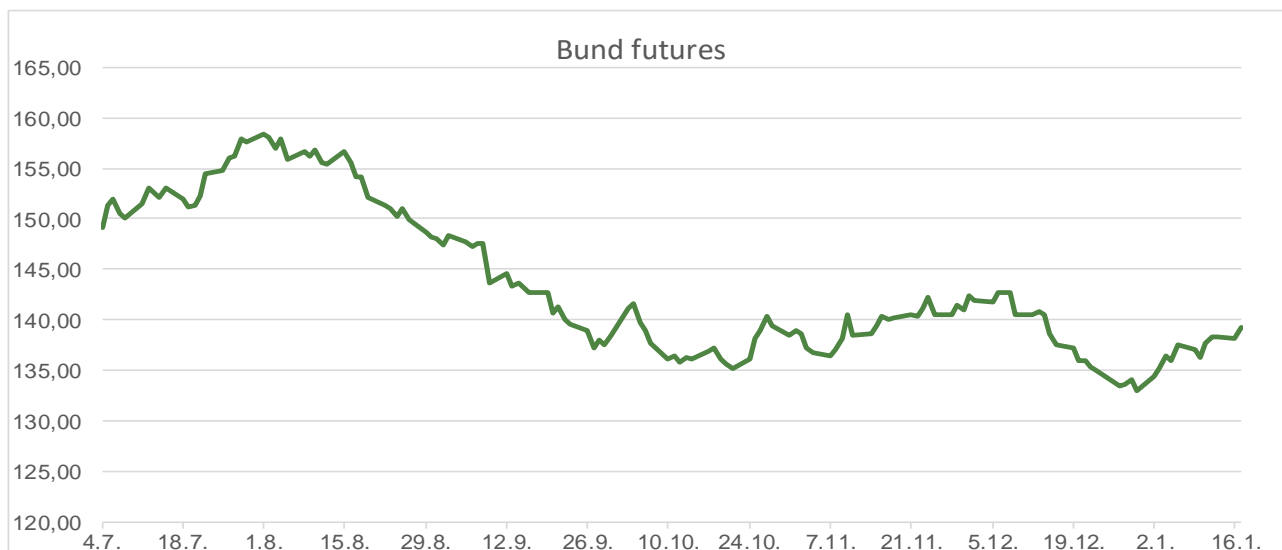
Naziv	Kupon	Dospijeće	Cijena		Prinos	
			Bid	Ask	Bid	Ask
Republika Hrvatska						
CROATIA USD 2023	5,500%	04.04.2023.	99,90	100,40	5,90	3,46
CROATIA USD 2024	6,000%	26.01.2024	100,31	100,81	5,68	5,17
CROATIA EUR 2025	3,000%	11.03.2025	99,60	100,10	3,20	2,95
CROATIA EUR 2027	3,000%	20.03.2027	99,27	99,77	3,19	3,06
CROATIA EUR 2028	2,700%	15.06.2028	96,53	97,03	3,41	3,31
CROATIA EUR 2029	1,125%	19.06.2029	85,28	85,78	3,75	3,65
CROATIA EUR 2030	2,750%	27.01.2030	93,75	94,25	3,78	3,69
CROATIA EUR 2031	1,500%	17.06.2031	83,23	83,83	3,85	3,76
CROATIA EUR 2032	2,875%	22.04.2032	92,23	92,73	3,88	3,81
CROATIA EUR 2033	1,125%	04.03.2033	76,77	77,37	3,93	3,85
CROATIA EUR 2041	1,750%	04.03.2041	70,04	70,54	4,11	4,06

CDS Pregled

Izdavatelj	1 god	3 god	5 god
Hrvatska	37	80	99
Italija	31	70	109
Spain	10	28	47

Hrvatske korporativne obveznice

ZG. HOLDING 2023	3,875%	15.07.2023	99,90	100,30	4,01	3,18
------------------	--------	------------	-------	--------	------	------



Pregled dioničkog tržišta

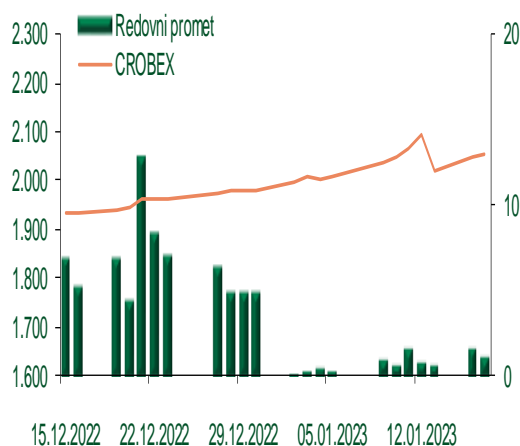
Dnevni pregled trgovanja na ZSE

Podaci za 17.01.2023.

Promet na burzi	1.163.645,88
Redovni promet	1.163.645,88
Dionice	1.138.997,18
Obveznice	0,00
Komercijalni zapisi	0,00
Strukturirani proizvodi	0,00
ETF	24.648,70
Blok promet	0,00
OTC promet	2.929.000,00

Vrijednost CROBEX indeksa	2.054,39
Dnevna promjena CROBEX indeksa	0,25
Promjena CROBEX indeksa u tekućoj godini	3,76
Vrijednost CROBEX10 indeksa	1.190,30
Dnevna promjena CROBEX10 indeksa	0,44
Promjena CROBEX10 indeksa u tekućoj godini	2,95

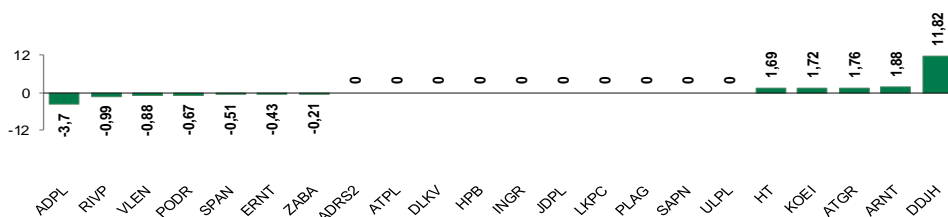
Kretanje vrijednosti CROBEX-a i redovnog prometa



Top 5 najlikvidnijih dionica na Zagrebačkoj burzi

Oznaka	Naziv društva	Zadnja cijena (EUR) na 17.01.2023.	% Promjene cijene	% Promjene u tekućoj godini	Promet ('000 EUR)	Tržišna kapitalizacija (mil. EUR)
RIVP	Valamar Riviera d.d.	4,01	-0,99	-0,99	365,83	505,37
ADRS2	ADRIS GRUPA d.d.	50,60	0,00	4,76	284,78	343,28
PODR	PODRAVKA d.d.	88,40	-0,67	4,99	120,64	629,41
KOEI	KONCAR d.d.	118,00	1,72	2,61	91,58	303,51
HT	HT d.d.	24,00	1,69	1,69	51,24	1.949,27

Dnevna % promjena sastavnica CROBEX-a



Pregled stanja na burzama u regiji

Indeks	Vrijednost indeksa na 17.01.2023.	Dnevna promjena indeksa	Promjena indeksa u tekućoj godini
BELEX15	843,22	0,24%	2,26%
BELEXline	1.776,19	0,12%	2,09%
SBI TOP	1.105,49	-0,30%	5,67%
SASX-10	1.062,90	0,23%	0,47%
BIRS	835,72	0,15%	-0,61%
MONEX 20	14.738,65	-1,11%	4,22%
MBI-10	5.855,24	-0,06%	3,59%

Izvor: službene stranice burzi regije

Pregled stanja na burzama u svijetu

Indeks	Vrijednost indeksa na 17.01.2023.	Dnevna promjena indeksa	Promjena indeksa u tekućoj godini
FTSE 100	7.851,03	-0,12%	5,36%
DAX 30	15.187,07	0,35%	9,07%
CAC 40	7.077,16	0,48%	9,32%
DJIA	33.910,85	-1,14%	2,30%
NASDAQ	11.095,11	0,14%	6,01%
S&P 500	3.990,97	-0,20%	3,95%
NIKKEI 225	26.791,12	2,50%	2,67%

Izvor: Bloomberg

Kontakti

Riznica i ALM

Prodaja rizničnih proizvoda
treasurysales@pbz.hr

01 4891 301

Riznica
treasury@pbz.hr

- Likvidnost 01 4891 303
- Trgovanje devizama 01 4891 302
- Trgovanje vrijednosnim papirima 01 4891 304
- Trgovanje efektivom 01 4891 305

Proizvodi korporativnog bankarstva

Brokerski poslovi
brokeri@pbz.hr

01 4891 331

Pravne napomene:

Ovu publikaciju izdaje PRIVREDNA BANKA ZAGREB-DIONIČKO DRUŠTVO, Zagreb, Radnička cesta 50 (dalje: PBZ) i namijenjena je klijentima Grupe PBZ. Ova publikacija je načinjena samo sa svrhom informiranja i ne može se niti na koji način smatrati ponudom ili pozivom na kupnju imovine ili prava koje se u njoj spominju. Informativni karakter ove publikacije znači da ona ne može služiti kao zamjena za vlastitu prosudbu i procjenu bilo kojeg čitatelja ili primatelja ove publikacije. Informacije, mišljenja, zaključci, prognoze i projekcije koje se ovdje iznose zasnivaju se na javno dostupnim podacima u čiju se točnost PBZ pouzdaje, ali istu ne može jamčiti. U skladu s navedenim, svi stavovi, mišljenja, zaključci, prognoze i projekcije izneseni u ovoj publikaciji podložni su promjenama podataka kako ih objavljuju korišteni izvori. PBZ dozvoljava daljnje korištenje podataka iz ove publikacije, uz obavezno navođenje ove publikacije kao izvora. Svaka imovina koja se spominje u ovoj publikaciji i čije se kretanje komentira može, s vremena na vrijeme, biti predmet trgovanja, odnosno zauzimanja pozicije od strane PBZ-a.

Zaštita osobnih podataka:

Privredna banka Zagreb d.d., Radnička cesta 50, Zagreb, OIB 02535697732, upisana u sudski registar Trgovačkog suda u Zagrebu, pod matičnim brojem subjekta upisa (MBS) 080002817 (dalje: Banka), kao voditelj obrade osobnih podataka, posluje u skladu s načelima Uredbe (EU) 2016/679 EUROPSKOG PARLAMENTA I VIJEĆA od 27. travnja 2016. o zaštiti pojedinaca u vezi s obradom osobnih podataka i o slobodnom kretanju takvih podataka te o stavljanju izvan snage Direktive 95/46/EZ (Opća uredba o zaštiti podataka). Podaci za kontakt službenika za zaštitu podataka: sluzbenik.za.zastitu.osobnih.podataka@pbz.hr

Pri prikupljanju osobnih podataka klijenata, bilo da su prikupljeni od klijenta u trenutku njihovog prikupljanja bilo da su prikupljeni iz nekog drugog izvora, Banka pruža informacije u skladu s člancima 13. i 14. Opće uredbe o zaštiti podataka, kao što su primjerice informacije o Banci kao voditelju obrade, svrhama i pravnom temelju obrade osobnih podataka, kategorijama podataka koji se prikupljaju, razdoblju čuvanja podataka, primateljima podataka, izvoru podatka kao i o pravima u vezi zaštite osobnih podataka (primjerice, pravo na pristup podacima, pravo na brisanje, prigovor i dr.).

Osobne podatke klijenta kao i osobne podatke drugih fizičkih osoba (npr. zakonskih zastupnika, ovlaštenih potpisnika, kontakt osoba i sl.) danih u svrhu slanja ovog izvještaja Banka obrađuje i koristi zakonito, pošteno i transparentno, štiteći pri tome sigurnost osobnih podataka od neovlaštene ili nezakonite obrade, primjenjujući najviše tehničke, sigurnosne i organizacijske mjere zaštite. Detaljnije obavijesti o zaštiti privatnosti klijenta dostupne su u dokumentu "Informacija o obradi osobnih podataka fizičkih osoba u poslovanju s poslovnim subjektima" na www.pbz.hr te u poslovnim prostorijama Banke.