

Dnevni izvještaj financijskih tržišta

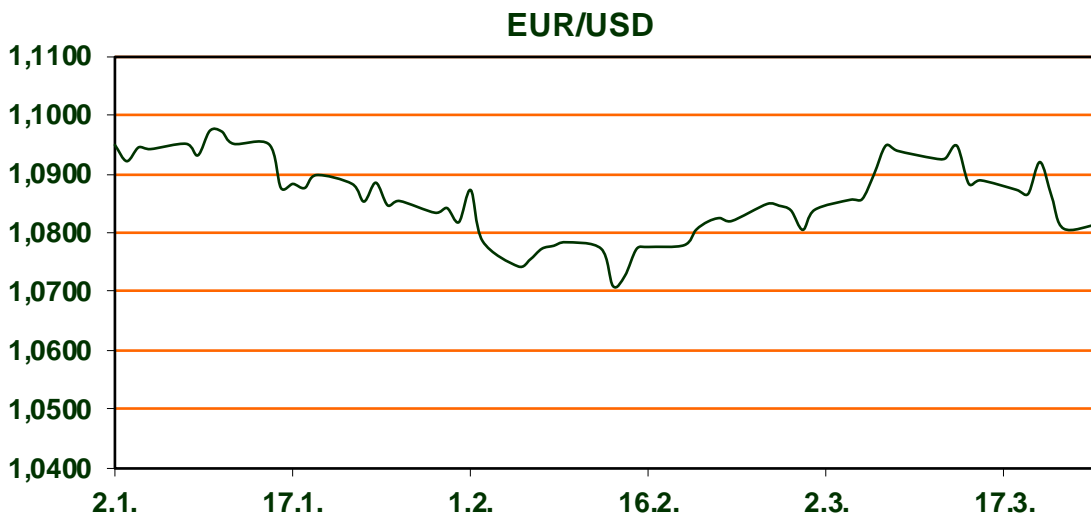
25. ožujka 2024.

- **Njemački IFO za ožujak 87,8**
- **Rast Dolarskog indeksa**
- **Rast cijena nafte**
- **CROBEX u plusu, svjetski dionički indeksi različitih smjerova**

Pregled deviznog tržišta

	Spot rates		Forward points EUR/USD			Interest rate swap EUR		
	BID	ASK		BID	ASK		BID	ASK
EURUSD	1,0814	1,0817	O/N	0,30	0,70	1Y	3,614	3,634
EURCHF	0,9712	0,9717	T/N	0,30	0,70	2Y	3,145	3,151
EURGBP	0,8579	0,8583	1W	2,50	3,50	3Y	2,883	2,923
EURJPY	163,71	163,72	2W	5,50	6,50	4Y	2,767	2,777
GBPUSD	1,2603	1,2607	1M	13,00	14,00	5Y	2,693	2,703
USDJPY	151,36	151,37	3M	39,50	40,50	7Y	2,619	2,649
GOLD	2165,53	2166,03	6M	80,00	82,00	9Y	2,62	2,63
BRENT	85,88	85,90	12M	175,00	178,00	10Y	2,617	2,647

U SAD-u, Fedov Bostic je u petak rekao da očekuje samo jedno smanjenje stope od 25 bp u 2024. godini, umjesto dva smanjenja koja je ranije projicirao te da je manje uvjeren nego u prosincu da će inflacija pasti na Fedov cilj od 2 posto. Vrijeme mogućeg prvog smanjenja kamatne stope i u SAD-u i u eurozoni je i dalje glavni interes sudionika na tržištu, a trenutno se lipanj čini kao najizvjesniji. U Njemačkoj je u petak izašao IFO pokazatelj za ožujak te je porastao više od očekivanog na 87,8 što je još uvijek na vrlo niskoj razini te odražava loše stanje njemačke ekonomije. Na fx tržištu nakon prošlotjednog povijesnog povećanja stope u Japanu te smanjenje stope u Švicarskoj, američki je dolarski indeks koji označava vrijednost dolara prema košarici valuta, s početnih 103,43 završio tjedan na 104,40 bodova, a tečaj EUR/USD se ponovno približio razini od 1,0800 nakon što je gotovo dosegao 1,0950 nakon sastanka FOMC-a. Cijene nafte su porasle pod pritiskom globalnih napetosti te se Brent približio razini od 86 dolara za barel, a teksaški WTI cijeni od 81 \$/bbl. Nakon impresivnog rast proteklih dana, u petak su u SAD-u zabilježeni nešto slabiji rezultati burzovnih indeksa: Dow Jones -0,8%, S&P 500 -0,1%, Nasdaq +0,2% i Russell 2000 -1,3%. Na Zagrebačkoj burzi Crobex je u petak porastao za 0,43% a Crobex10 za 0,32%.



TEHNOLOGIJA: GTA VI

Informacije iz Rockstar Gamesa izazivaju zabrinutost da bi "Grand Theft Auto 6" mogao dobiti kasniji datum izdavanja od očekivanog. U prosincu je Rockstar Games najavio da će "GTA 6" izaći 2025. Sama najava igrice bila je značajan online događaj. Prvi trailer naslova postavio je YouTubeov rekord po broju pregleda za izdanje neglazbenog videa. Take Two Interactive, Rockstarova matična tvrtka, rekla je u nedavnom pozivu za zaradu da očekuje prihod od 7 milijardi dolara za fiskalnu godinu 2025. Ipak, vijest da je datum izlaska "GTA 6" tako daleko u budućnosti izazvala je pad cijene dionica Take Two Interactive od čak 7% u prosincu. Sada je Kotaku izvjestio da izvori bliski razvoju igre kažu da napredak usporava i da bi izlazak igre mogao "skliznuti" u 2026.

Pregled novčanog tržišta

Info tržišne kamate					
EUR	O/N	1W	1M	3M	6M
Bid	3,70	3,70	3,70	3,75	3,75
Ask	4,25	4,25	4,25	4,25	4,25
USD	O/N	1W	1M	3M	6M
Bid	5,00	5,00	5,00	5,00	5,00
Ask	5,50	5,50	5,50	5,50	5,50

Fond	21.03.2024 Vrijednost udjela fondova
Eurizon HR Cash klasa A	100,8475 EUR
Eurizon HR Cash klasa B	100,8581 EUR
Eurizon HR Cash klasa C*	100,8670 EUR
Eurizon HR Start fond	19,1617 EUR
Eurizon HR D-Start fond	145,0037 USD
Eurizon HR Euro Short Term Bond fond	101,1736 EUR
Eurizon HR Bond fond	128,6056 EUR
Eurizon HR Conservative 10 fond	114,2631 EUR
Eurizon HR International Multi Asset fond	98,2310 EUR
Eurizon HR Flexible 30 fond	108,9070 EUR
Eurizon HR Moderate 30 fond	96,2342 EUR
Eurizon HR Dollar Progressive fond	102,8891 USD
Eurizon HR Global fond	19,9258 EUR
Eurizon HR Equity fond	19,2619 EUR
Eurizon HR Equity World fond	114,8887 EUR
Eurizon HR Active Defensive fond	103,6247 EUR
Eurizon HR Target 2027	101,3342 EUR
Eurizon HR Active Defensive 2 fond	100,4286 EUR
Eurizon HR Target 2027 II fond	104,1016 EUR
Eurizon HR Target 2027 III fond	106,3763 EUR
Eurizon HR Dollar Bond fond 3	104,7972 USD
Eurizon HR Target 2025 fond	101,5004 EUR
Eurizon HR Target 2025 II fond	102,3568 EUR
Eurizon HR Target 2025 III fond	102,0537 EUR
Eurizon HR Target 2025 IV fond	101,6660 EUR
Eurizon HR Target 2026 fond	102,3285 EUR
Eurizon HR Target 2026 II	100,3498 EUR

Trezorski zapisi (Rezultati posljednje aukcije Min. Financija RH)					
Ročnost	Valuta	Prinos	Izdano (Mio)	Dat. Izdanja	Dat. Dospjeća
364	EUR	3,65	124	23.11.2023	21.11.2024
182	EUR	3,20	13	17.08.2023	15.02.2024

	EUR BID	USD BID	CHF BID
1 Y	3,6200	5,2610	1,2510
2 Y	3,1480	4,7530	1,1360
3 Y	2,8840	4,4710	1,0960
4 Y	2,7700	4,3250	1,0920
5 Y	2,6810	4,2420	1,1020
6 Y	2,6500	4,1920	1,1290
7 Y	2,6330	4,1558	1,1550
8 Y	2,6250	4,1373	1,1830
9 Y	2,6250	4,1287	1,2110
10 Y	2,6310	4,1287	1,2390



Pregled tržišta obveznica

Obveznice Republike Hrvatske						
Naziv	Kupon	Dospijeće	Cijena		Prinos	
			Bid	Ask	Bid	Ask

Euro - domaća izdanja (bivši VK)

RHMF-O-247E	5,750%	10.07.2024	100,35	100,85	4,48	2,76
RHMF-O-267E	2,125%	15.01.2026	97,28	97,78	3,36	3,13
RHMF-O-275E	0,750%	05.05.2027	92,49	93,49	3,31	2,96
RHMF-O-302E	1,250%	04.02.2030	89,11	90,11	3,31	3,12
RHMF-O-322E	3,375%	15.07.2032	100,22	101,22	3,34	3,20
RHMF-O-403E	1,250%	03.03.2040	70,25	71,25	3,75	3,64

Kotacije europskih državnih obveznica dospjeća 10 godina		
Izdavatelj	Cijena	Prinos

Njemačka	98,85	2,33
Francuska	105,77	2,81
Austrija	100,50	2,84
Italija	104,77	3,66
Španjolska	100,71	3,16
Portugal	98,88	3,00
Češka	85,03	3,91
Grčka	107,50	3,29
Slovenija	95,01	2,96

EUR - domaća izdanja

RHMF-O-24BA	0,250%	27.11.2024	97,18	97,88	4,59	3,49
RHMF-O-253A	0,250%	03.03.2025	96,27	97,07	4,37	3,46
RHMF-O-253B	3,650%	08.03.2025	99,83	100,33	3,83	3,28
RHMF-O-257A	4,500%	09.07.2025	101,04	101,84	3,66	3,01
RHMF-O-26CA	4,250%	14.12.2026	102,47	103,27	3,29	2,97
RHMF-O-282A	2,875%	07.02.2028	98,64	99,54	3,25	3,00
RHMF-O-287A	0,500%	05.07.2028	89,04	89,54	3,27	3,13
RHMF-O-297A	2,375%	09.07.2029	95,97	96,87	3,21	3,02
RHMF-O-327A	3,250%	07.07.2032	99,50	100,50	3,32	3,18
RHMF-O-33BA	3,750%	24.11.2033	103,60	104,10	3,31	3,25
RHMF-O-34BA	1,000%	27.11.2034	77,64	78,64	3,53	3,40

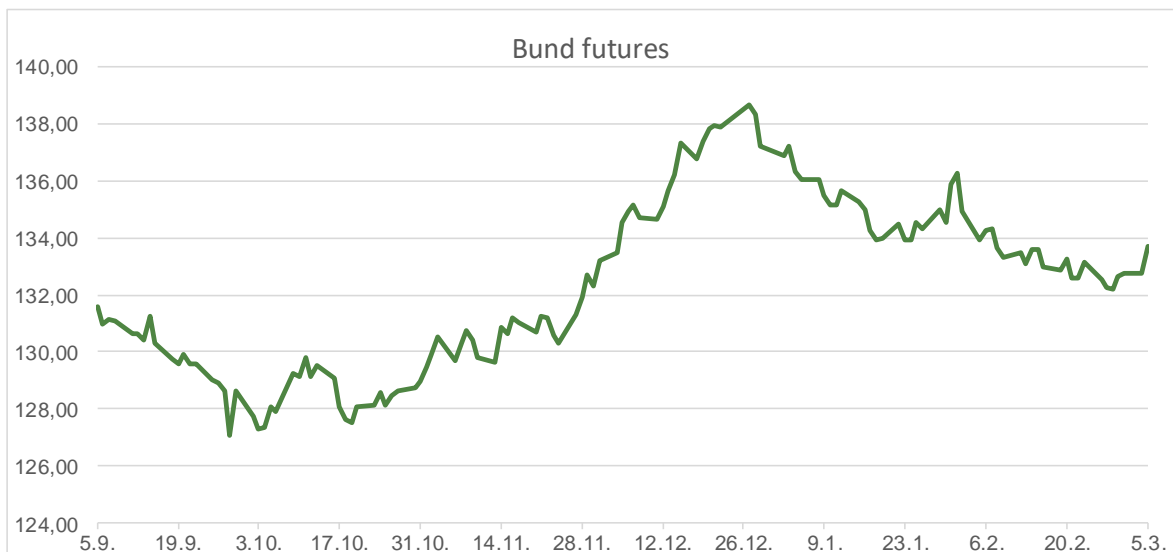
Eurobonds Rep. Hrvatske						
Naziv	Kupon	Dospijeće	Cijena		Prinos	
			Bid	Ask	Bid	Ask

Republika Hrvatska

CROATIA EUR 2025	3,000%	11.03.2025	99,16	99,66	3,90	3,36
CROATIA EUR 2027	3,000%	20.03.2027	99,55	100,05	3,16	2,98
CROATIA EUR 2028	2,700%	15.06.2028	98,75	99,25	3,02	2,89
CROATIA EUR 2029	1,125%	19.06.2029	90,50	91,00	3,12	3,01
CROATIA EUR 2030	2,750%	27.01.2030	98,02	98,52	3,13	3,03
CROATIA EUR 2031	1,500%	17.06.2031	89,01	89,61	3,22	3,12
CROATIA EUR 2032	2,875%	22.04.2032	97,38	97,88	3,25	3,17
CROATIA EUR 2033	1,125%	04.03.2033	83,13	83,73	3,32	3,24
CROATIA EUR 2034	3,375%	12.03.2034	99,46	100,06	3,44	3,37
CROATIA EUR 2035	4,000%	14.06.2035	104,59	105,19	3,50	3,44
CROATIA EUR 2041	1,750%	04.03.2041	75,55	76,05	3,71	3,66

Hrvatske korporativne obveznice						
ZG. HOLDING 2028	4,900%	11.07.2028	101,55	102,55	4,50	4,24

CDS Pregled			
Izdavatelj	1 god	3 god	5 god
Hrvatska	33	63	87
Italija	13	37	67
Spain	8	23	39



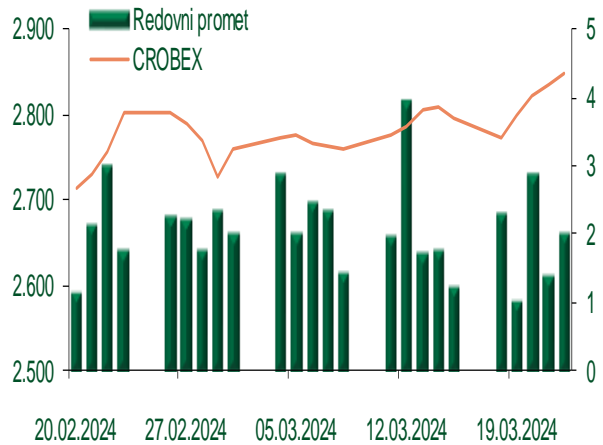
Pregled dioničkog tržišta

Dnevni pregled trgovanja na ZSE

Podaci za 22.03.2024.

Promet na burzi	2.285.238,10
Redovni promet	1.987.350,10
Dionice	1.666.160,13
Obveznice	246.440,00
Komercijalni zapisi	0,00
Strukturirani proizvodi	0,00
ETF	74.749,97
Blok promet	297.888,00
OTC promet	4.670.087,42
Vrijednost CROBEX indeksa	2.846,94
Dnevna promjena CROBEX indeksa	0,43
Promjena CROBEX indeksa u tekućoj godini	12,35
Vrijednost CROBEX10 indeksa	1.729,06
Dnevna promjena CROBEX10 indeksa	0,32
Promjena CROBEX10 indeksa u tekućoj godini	11,65

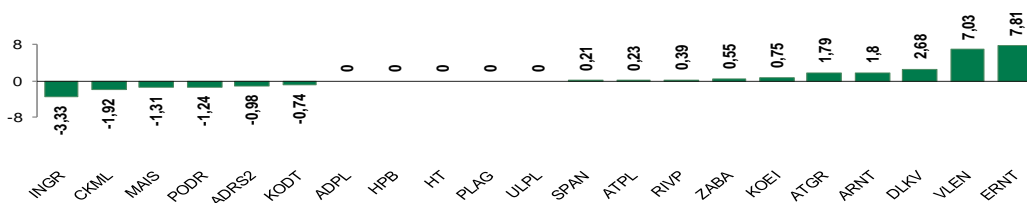
Kretanje vrijednosti CROBEX-a i redovnog prometa



Top 5 najlikvidnijih dionica na Zagrebačkoj burzi

Oznaka	Naziv društva	Zadnja cijena (EUR) na 22.03.2024.	% Promjene cijene	% Promjene u tekućoj godini	Promet ('000 EUR)	Tržišna kapitalizacija (mil. EUR)
ERNT	ERICSSON NIKOLA TESLA d.d.	214,00	7,81	7,54	375,63	284,97
ADRS2	ADRS GRUPA d.d.	60,60	-0,98	7,07	327,94	411,12
KOEI	KONCAR d.d.	270,00	0,75	44,39	148,36	694,47
HT	HT d.d.	30,90	0,00	13,19	97,74	2.509,68
ATGR	ATLANTIC GRUPA d.d.	57,00	1,79	0,88	85,79	760,22

Dnevna % promjena sastavnica CROBEX-a



Pregled stanja na burzama u regiji

Indeks	Vrijednost indeksa na	Dnevna promjena indeksa	Promjena indeksa u tekućoj
BELEX15	968,97	0,61%	10,66%
BELEXline	2.103,42	0,54%	9,89%
SBI TOP	1.447,21	0,45%	15,46%
SASX-10	944,23	-0,02%	-10,01%
BIRS	931,79	-5,62%	-4,02%
MONEX 20	14.640,52	0,00%	-6,05%
MBI-10	6.953,56	0,85%	13,69%

Izvor: službene stranice burzi regije

Pregled stanja na burzama u svijetu

Indeks	Vrijednost indeksa na 22.03.2024.	Dnevna promjena indeksa	Promjena indeksa u tekućoj godini
FTSE 100	7.930,92	0,61%	2,56%
DAX 30	18.205,94	0,15%	8,68%
CAC 40	8.151,92	-0,34%	8,07%
DJIA	39.475,90	-0,77%	4,74%
NASDAQ	16.428,82	0,16%	9,44%
S&P 500	5.234,18	-0,14%	9,74%
NIKKEI 225	40.414,12	-1,16%	20,77%

Izvor: Bloomberg

Kontakti

Riznica i ALM

Prodaja rizničnih proizvoda
treasurysales@pbz.hr

01 4891 301

Riznica
treasury@pbz.hr

- Likvidnost 01 4891 303
- Trgovanje devizama 01 4891 302
- Trgovanje vrijednosnim papirima 01 4891 304
- Trgovanje efektivom 01 4891 305

Proizvodi korporativnog bankarstva

Brokerski poslovi
brokeri@pbz.hr

01 4891 331

Pravne napomene:

Ovu publikaciju izdaje PRIVREDNA BANKA ZAGREB-DIONIČKO DRUŠTVO, Zagreb, Radnička cesta 50 (dalje: PBZ) i namijenjena je klijentima Grupe PBZ. Ova publikacija je načinjena samo sa svrhom informiranja i ne može se niti na koji način smatrati ponudom ili pozivom na kupnju imovine ili prava koje se u njoj spominju. Informativni karakter ove publikacije znači da ona ne može služiti kao zamjena za vlastitu prosudbu i procjenu bilo kojeg čitatelja ili primatelja ove publikacije. Informacije, mišljenja, zaključci, prognoze i projekcije koje se ovdje iznose zasnivaju se na javno dostupnim podacima u čiju se točnost PBZ pouzdaje, ali istu ne može jamčiti. U skladu s navedenim, svi stavovi, mišljenja, zaključci, prognoze i projekcije izneseni u ovoj publikaciji podložni su promjenama podataka kako ih objavljuju korišteni izvori. PBZ dozvoljava daljnje korištenje podataka iz ove publikacije, uz obavezno navođenje ove publikacije kao izvora. Svaka imovina koja se spominje u ovoj publikaciji i čije se kretanje komentira može, s vremena na vrijeme, biti predmet trgovanja, odnosno zauzimanja pozicije od strane PBZ-a.

Zaštita osobnih podataka:

Privredna banka Zagreb d.d., Radnička cesta 50, Zagreb, OIB 02535697732, upisana u sudski registar Trgovačkog suda u Zagrebu, pod matičnim brojem subjekta upisa (MBS) 080002817 (dalje: Banka), kao voditelj obrade osobnih podataka, posluje u skladu s načelima Uredbe (EU) 2016/679 EUROPSKOG PARLAMENTA I VIJEĆA od 27. travnja 2016. o zaštiti pojedinaca u vezi s obradom osobnih podataka i o slobodnom kretanju takvih podataka te o stavljanju izvan snage Direktive 95/46/EZ (Opća uredba o zaštiti podataka). Podaci za kontakt službenika za zaštitu podataka: sluzbenik.za.zastitu.osobnih.podataka@pbz.hr

Pri prikupljanju osobnih podataka klijenata, bilo da su prikupljeni od klijenta u trenutku njihovog prikupljanja bilo da su prikupljeni iz nekog drugog izvora, Banka pruža informacije u skladu s člancima 13. i 14. Opće uredbe o zaštiti podataka, kao što su primjerice informacije o Banci kao voditelju obrade, svrhama i pravnom temelju obrade osobnih podataka, kategorijama podataka koji se prikupljaju, razdoblju čuvanja podataka, primateljima podataka, izvoru podatka kao i o pravima u vezi zaštite osobnih podataka (primjerice, pravo na pristup podacima, pravo na brisanje, prigovor i dr.).

Osobne podatke klijenta kao i osobne podatke drugih fizičkih osoba (npr. zakonskih zastupnika, ovlaštenih potpisnika, kontakt osoba i sl.) danih u svrhu slanja ovog izvještaja Banka obrađuje i koristi zakonito, pošteno i transparentno, štiteći pri tome sigurnost osobnih podataka od neovlaštene ili nezakonite obrade, primjenjujući najviše tehničke, sigurnosne i organizacijske mjere zaštite. Detaljnije obavijesti o zaštiti privatnosti klijenta dostupne su u dokumentu "Informacija o obradi osobnih podataka fizičkih osoba u poslovanju s poslovnim subjektima" na www.pbz.hr te u poslovnim prostorijama Banke.