

Dnevni izvještaj financijskih tržišta

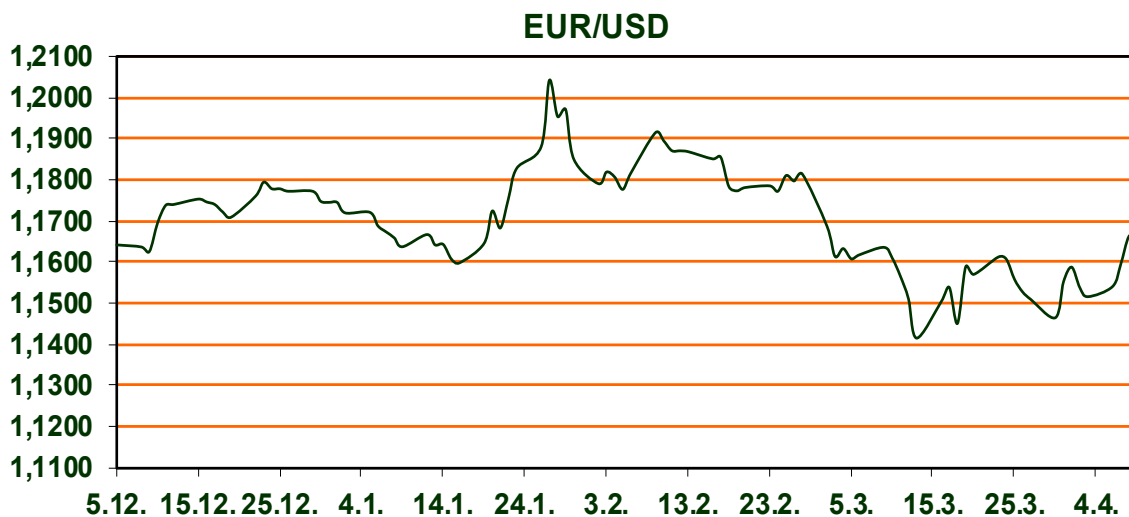
09. travnja 2026.

- **Indeks američkog dolara se stabilizira**
- **Neizvjesnost primirja SAD-a i Irana**
- **Pad cijena nafte**
- **CROBEX u porastu**

Pregled deviznog tržišta

	Spot rates		Forward points EUR/USD			Interest rate swap EUR		
	BID	ASK		BID	ASK		BID	ASK
EURUSD	1,1663	1,1664	O/N	0,40	0,44	1Y	2,627	2,658
EURCHF	0,9221	0,9225	T/N	1,24	1,26	2Y	2,716	2,732
EURGBP	0,8706	0,8711	1W	2,92	2,98	3Y	2,736	2,752
EURJPY	185,34	185,35	2W	5,87	5,94	4Y	2,764	2,777
GBPUSD	1,3392	1,3395	1M	12,81	12,91	5Y	2,787	2,817
USDJPY	158,9	158,91	3M	40,80	41,00	7Y	2,869	2,899
GOLD	4713,62	4714,60	6M	86,95	87,55	9Y	2,97	2,98
BRENT	97,93	97,94	12M	192,53	193,67	10Y	3,001	3,031

Američki dolar ostaje stabilan, pri čemu se indeks DXY zadržava oko razine od 99,10, potaknut potražnjom za sigurnim utočištem i očekivanjima da će Federalne rezerve zadržati oprezan pristup monetarnoj politici. Objavljeni zapisnici s posljednjeg sastanka FOMC-a potvrđuju da kreatori politike nisu spremni žuriti sa smanjenjem kamatnih stopa, naglašavajući strategiju „više kamatne stope kroz dulje razdoblje“. U zapisnicima se ističe zabrinutost zbog trajne inflacije, posebno zbog visokih cijena energije povezanih s napetostima na Bliskom istoku. Iako postoje znakovi usporavanja gospodarstva, napredak u suzbijanju inflacije ostaje neujednačen. Geopolitička situacija dodatno komplicira izgled. Unatoč najavi privremenog primirja između SAD-a, Irana i Izraela, tržišta su skeptična jer uvjeti dogovora još nisu u potpunosti ispunjeni. Na valutnim tržištima, EUR/USD se povukao prema 1,1650 nakon ranijeg rasta, dok GBP/USD bilježi blagi oporavak oko 1,3380. USD/JPY se spustio prema 158,70 pod utjecajem geopolitičkih rizika, dok AUD/USD ostaje relativno snažan unatoč opreznom sentimentu. Cijene nafte su pale, s WTI-jem oko 95 dolara po barelu, nakon smirivanja zabrinutosti oko Hormuškog tjesnaca, iako rizici opskrbe i dalje postoje. Zlato se drži blizu 4.709 dolara, podržano nesigurnošću, ali bez jasnog smjera. Globalna tržišta dionica kratkoročno su porasla nakon vijesti o primirju, no optimizam slabi kako se sukobi nastavljaju. Azijska tržišta pokazuju oprez, dok su europski i američki terminski indeksi blago u minusu. Investitori ostaju fokusirani na razvoj situacije na Bliskom istoku i buduće poteze središnjih banaka.



KAMO ZA VIKEND

Promotivni proljetni tjedan u Nacionalni park Plitvička jezera održava se od 7. do 12. travnja 2026., uz obilježavanje 77. obljetnice proglašenja parka nacionalnim. Posjetitelji će moći razgledati svih 16 jezera po sniženim cijenama ulaznica u razdoblju kada se priroda budi i nudi posebno atraktivne prizore. Uz to, dostupna je i promotivna gastro ponuda s jelima od lokalnih namirnica, uključujući proizvode s oznakom kvalitete Lika Quality.

Pregled novčanog tržišta

Info tržišne kamate					
EUR	O/N	1W	1M	3M	6M
Bid	1,75	1,75	1,75	1,75	1,75
Ask	2,25	2,25	2,25	2,25	2,25
USD	O/N	1W	1M	3M	6M
Bid	3,80	3,80	3,80	3,80	3,75
Ask	4,30	4,30	4,30	4,30	4,25

Fond	Vrijednost udjela fondova	07.04.2026
Eurizon HR Cash klasa A	105,5419	EUR
Eurizon HR Cash klasa B	105,6611	EUR
Eurizon HR Cash klasa C	105,7762	EUR
Eurizon HR Start fond	20,0881	EUR
Eurizon HR D-Start fond	156,4627	USD
Eurizon HR Euro Short Term Bond fond	106,6418	EUR
Eurizon HR Bond fond	132,4913	EUR
Eurizon HR Conservative 10 fond	118,9086	EUR
Eurizon HR International Multi Asset fond	105,8331	EUR
Eurizon HR Flexible 30 fond	112,9695	EUR
Eurizon HR Moderate 30 fond	101,6238	EUR
Eurizon HR Dollar Progressive fond	113,8025	USD
Eurizon HR Global fond	21,9326	EUR
Eurizon HR Equity fond	27,6959	EUR
Eurizon HR Equity World fond	133,2053	EUR
Eurizon HR Active Defensive fond	117,7653	EUR
Eurizon HR Target 2027	107,0907	EUR
Eurizon HR Active Defensive 2 fond	111,2525	EUR
Eurizon HR Target 2027 II fond	110,0578	EUR
Eurizon HR Target 2027 III fond	112,1532	EUR
Eurizon HR Target 2026 II	105,7940	EUR
Eurizon HR Dollar Bond fond 4	100,6086	USD
Eurizon HR Euro Progressive fond	100,1237	EUR

Trezorski zapisi (Rezultati posljednje aukcije Min. Financija RH)					
Ročnost	Valuta	Prinos	Izdano (Mio)	Dat. Izdanja	Dat. Dospjeća
364	EUR	2,30	829	27.02.2025	26.02.2026
91	EUR	2,05	1170	17.06.2025	18.09.2025

Kamatni sv apovi	EUR BID	USD BID	CHF BID
1 Y	2,6340	3,9799	0,1153
2 Y	2,7220	3,8885	0,2190
3 Y	2,7360	3,8435	0,2858
4 Y	2,7640	3,8425	0,3435
5 Y	2,7980	3,8735	0,3997
6 Y	2,8360	3,9260	0,4545
7 Y	2,8800	3,9810	0,5063
8 Y	2,9250	4,0285	0,5563
9 Y	2,9690	4,0705	0,6057
10 Y	3,0120	4,1125	0,6538



Pregled tržišta obveznica

Obveznice Republike Hrvatske						
Naziv	Kupon	Dospijeće	Cijena		Prinos	
			Bid	Ask	Bid	Ask

Euro - domaća izdanja (bivši VK)

RHMF-O-267E	2,125%	15.07.2026	99,84	100,14	2,76	1,59
RHMF-O-275E	0,750%	05.05.2027	97,88	98,28	2,79	2,40
RHMF-O-302E	1,250%	04.02.2030	93,89	94,49	2,96	2,79
RHMF-O-327E	3,375%	15.07.2032	101,65	102,35	3,08	2,96
RHMF-O-403E	1,250%	03.03.2040	72,39	73,39	3,83	3,72

Kotacije europskih državnih obveznica dospjeća 10 godina		
Izdavatelj	Cijena	Prinos

Njemačka	99,36	2,97
Francuska	98,94	3,63
Austrija	99,45	3,26
Italija	97,59	3,78
Španjolska	98,92	3,43
Portugal	98,87	3,38
Češka	95,60	4,73
Grčka	97,08	3,73
Slovenija	98,98	3,40

EUR - domaća izdanja

RHMF-O-26CA	4,250%	14.12.2026	101,00	101,80	2,72	2,22
RHMF-O-273N	2,650%	10.03.2027	99,88	100,38	2,78	1,53
RHMF-O-277N	3,300%	12.07.2027	100,64	101,14	2,77	2,36
RHMF-O-282A	2,875%	07.02.2028	100,03	100,93	2,85	2,35
RHMF-O-287A	0,500%	05.07.2028	94,92	95,42	2,87	2,63
RHMF-O-297A	2,375%	09.07.2029	98,32	99,22	2,92	2,63
RHMF-O-303A	3,000%	10.03.2030	100,22	100,72	2,94	2,80
RHMF-O-327A	3,250%	07.07.2032	100,71	101,71	3,12	2,95
RHMF-O-33BA	3,750%	24.11.2033	103,58	104,18	3,22	3,12
RHMF-O-347A	3,500%	12.07.2034	101,43	102,43	3,30	3,16
RHMF-O-34BA	1,000%	27.11.2034	81,98	82,98	3,43	3,28

Eurobonds Rep. Hrvatske						
Naziv	Kupon	Dospijeće	Cijena		Prinos	
			Bid	Ask	Bid	Ask

Republika Hrvatska

CROATIA EUR 2027	3,000%	20.03.2027	100,18	100,68	2,79	2,25
CROATIA EUR 2028	2,700%	15.06.2028	99,68	100,18	2,85	2,61
CROATIA EUR 2029	1,125%	19.06.2029	94,85	95,35	2,84	2,67
CROATIA EUR 2030	2,750%	27.01.2030	99,67	100,17	2,84	2,70
CROATIA EUR 2031	1,500%	17.06.2031	92,92	93,52	2,99	2,85
CROATIA EUR 2032	2,875%	22.04.2032	98,93	99,53	3,07	2,96
CROATIA EUR 2033	1,125%	04.03.2033	87,47	88,07	3,16	3,06
CROATIA EUR 2034	3,375%	12.03.2034	100,76	101,36	3,27	3,18
CROATIA EUR 2035	4,000%	14.06.2035	104,74	105,34	3,39	3,32
CROATIA EUR 2037	3,250%	11.02.2037	97,12	97,72	3,57	3,50
CROATIA EUR 2041	1,750%	04.03.2041	76,75	77,35	3,81	3,75

Hrvatske korporativne obveznice						
---------------------------------	--	--	--	--	--	--

ZG. HOLDING 2028	4,900%	11.07.2028	103,35	104,35	3,34	2,88
------------------	--------	------------	--------	--------	------	------

CDS Pregled			
-------------	--	--	--

Izdavatelj	1 god	3 god	5 god
Hrvatska	21	37	62
Njemačka	6	20	9
Spain	5	12	19



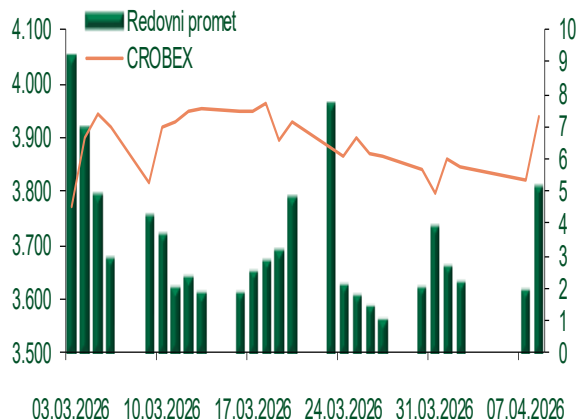
Pregled dioničkog tržišta

Dnevni pregled trgovanja na ZSE

Podaci za 08.04.2026.

Promet na burzi	5.100.673,36
Redovni promet	5.100.673,36
Dionice	4.365.245,61
Obveznice	49.680,00
Komercijalni zapisi	0,00
Strukturirani proizvodi	0,00
ETF	685.747,75
Blok promet	0,00
OTC promet	32.879,20
Vrijednost CROBEX indeksa	3.940,93
Dnevna promjena CROBEX indeksa	3,19
Promjena CROBEX indeksa u tekućoj godini	2,17
Vrijednost CROBEX10 indeksa	2.519,44
Dnevna promjena CROBEX10 indeksa	3,58
Promjena CROBEX10 indeksa u tekućoj godini	2,35

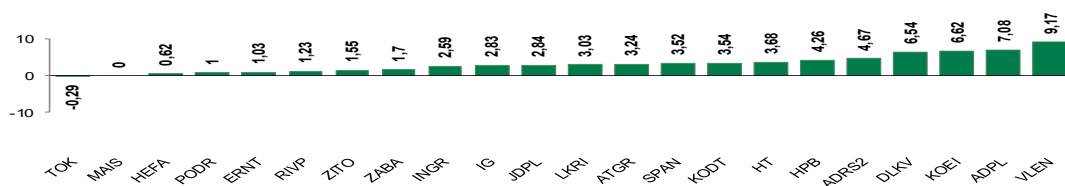
Kretanje vrijednosti CROBEX-a i redovnog prometa



Top 5 najlikvidnijih dionica na Zagrebačkoj burzi

Oznaka	Naziv društva	Zadnja cijena (EUR) na 08.04.2026.	% Promjene cijene	% Promjene u tekućoj godini	Promet ('000 EUR)	Tržišna kapitalizacija (mil. EUR)
KOEI	KONCAR d.d.	789,00	6,62	321,93	1.876,60	2.029,40
DLKV	Dalekovod, d.d.	9,78	6,54	317,95	497,43	241,75
ADPL	AD PLASTIK d.d.	24,20	7,08	76,64	315,51	101,63
7CRO	InterCapital ETF d.o.o.	35,30	3,22	72,62	293,76	8,26
7SLO	InterCapital ETF d.o.o.	58,90	3,06	156,09	274,05	6,14

Dnevna % promjena sastavnica CROBEX-a



Pregled stanja na burzama u regiji

Indeks	Vrijednost indeksa na 08.04.2026.	Dnevna promjena indeksa	Promjena indeksa u tekućoj godini
BELEX15	1.219,40	0,26%	-4,38%
BELEXline	2.740,89	0,24%	-3,82%
SBI TOP	2.864,52	2,92%	14,33%
SASX-10	1.564,85	0,00%	3,10%
BIRS	860,02	0,00%	-1,36%
MONEX 20	18.183,08	0,00%	-3,05%
MBI-10	10.074,34	0,19%	0,20%

Izvor: službene stranice burzi regije

Pregled stanja na burzama u svijetu

Indeks	Vrijednost indeksa na 08.04.2026.	Dnevna promjena indeksa	Promjena indeksa u tekućoj godini
FTSE 100	10.608,88	2,51%	6,82%
DAX 30	24.080,63	5,06%	-1,67%
CAC 40	8.263,87	4,49%	1,40%
DJIA	47.909,92	2,85%	-0,32%
NASDAQ	22.634,99	2,80%	-2,61%
S&P 500	6.782,81	2,51%	-0,92%
NIKKEI 225	55.893,32	0,74%	11,03%

Izvor: Bloomberg

Kontakti

Riznica i ALM

Prodaja rizničnih proizvoda
treasurysales@pbz.hr

01 4891 301

Riznica
treasury@pbz.hr

- Likvidnost 01 4891 303
- Trgovanje devizama 01 4891 302
- Trgovanje vrijednosnim papirima 01 4891 304
- Trgovanje efektivom 01 4891 305

Proizvodi korporativnog bankarstva

Brokerski poslovi
brokeri@pbz.hr

01 4891 331

Pravne napomene:

Ovu publikaciju izdaje PRIVREDNA BANKA ZAGREB-DIONIČKO DRUŠTVO, Zagreb, Radnička cesta 50 (dalje: PBZ) i namijenjena je klijentima Grupe PBZ. Ova publikacija je načinjena samo sa svrhom informiranja i ne može se niti na koji način smatrati ponudom ili pozivom na kupnju imovine ili prava koje se u njoj spominju. Informativni karakter ove publikacije znači da ona ne može služiti kao zamjena za vlastitu prosudbu i procjenu bilo kojeg čitatelja ili primatelja ove publikacije. Informacije, mišljenja, zaključci, prognoze i projekcije koje se ovdje iznose zasnivaju se na javno dostupnim podacima u čiju se točnost PBZ pouzdaje, ali istu ne može jamčiti. U skladu s navedenim, svi stavovi, mišljenja, zaključci, prognoze i projekcije izneseni u ovoj publikaciji podložni su promjenama podataka kako ih objavljuju korišteni izvori. PBZ dozvoljava daljnje korištenje podataka iz ove publikacije, uz obavezno navođenje ove publikacije kao izvora. Svaka imovina koja se spominje u ovoj publikaciji i čije se kretanje komentira može, s vremena na vrijeme, biti predmet trgovanja, odnosno zauzimanja pozicije od strane PBZ-a.

Zaštita osobnih podataka:

Privredna banka Zagreb d.d., Radnička cesta 50, Zagreb, OIB 02535697732, upisana u sudski registar Trgovačkog suda u Zagrebu, pod matičnim brojem subjekta upisa (MBS) 080002817 (dalje: Banka), kao voditelj obrade osobnih podataka, posluje u skladu s načelima Uredbe (EU) 2016/679 EUROPSKOG PARLAMENTA I VIJEĆA od 27. travnja 2016. o zaštiti pojedinaca u vezi s obradom osobnih podataka i o slobodnom kretanju takvih podataka te o stavljanju izvan snage Direktive 95/46/EZ (Opća uredba o zaštiti podataka). Podaci za kontakt službenika za zaštitu podataka: sluzbenik.za.zastitu.osobnih.podataka@pbz.hr

Pri prikupljanju osobnih podataka klijenata, bilo da su prikupljeni od klijenta u trenutku njihovog prikupljanja bilo da su prikupljeni iz nekog drugog izvora, Banka pruža informacije u skladu s člancima 13. i 14. Opće uredbe o zaštiti podataka, kao što su primjerice informacije o Banci kao voditelju obrade, svrhama i pravnom temelju obrade osobnih podataka, kategorijama podataka koji se prikupljaju, razdoblju čuvanja podataka, primateljima podataka, izvoru podatka kao i o pravima u vezi zaštite osobnih podataka (primjerice, pravo na pristup podacima, pravo na brisanje, prigovor i dr.).

Osobne podatke klijenta kao i osobne podatke drugih fizičkih osoba (npr. zakonskih zastupnika, ovlaštenih potpisnika, kontakt osoba i sl.) danih u svrhu slanja ovog izvještaja Banka obrađuje i koristi zakonito, pošteno i transparentno, štiteći pri tome sigurnost osobnih podataka od neovlaštene ili nezakonite obrade, primjenjujući najviše tehničke, sigurnosne i organizacijske mjere zaštite. Detaljnije obavijesti o zaštiti privatnosti klijenta dostupne su u dokumentu "Informacija o obradi osobnih podataka fizičkih osoba u poslovanju s poslovnim subjektima" na www.pbz.hr te u poslovnim prostorijama Banke.