

Dnevni izvještaj financijskih tržišta

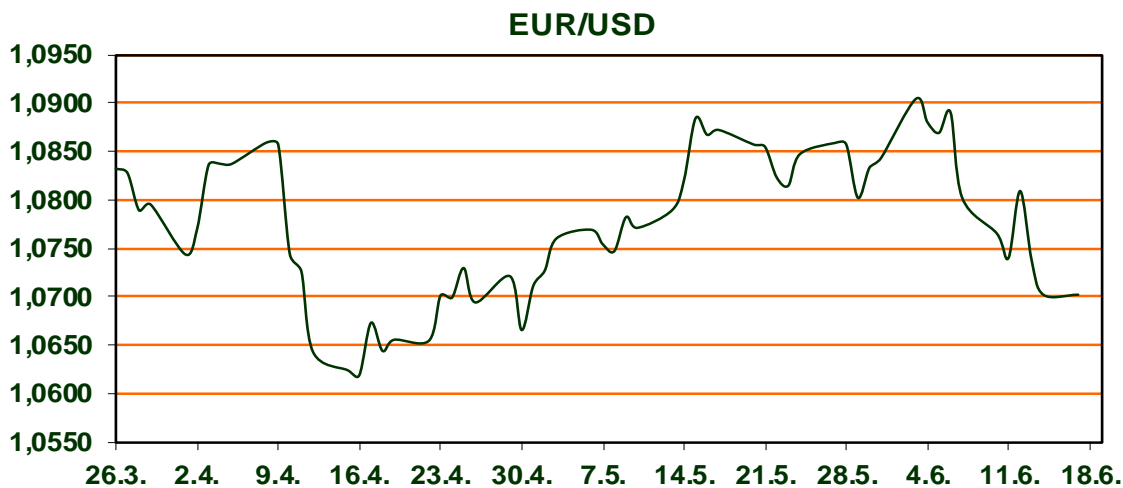
17. lipnja 2024.

- **EURUSD na 1,0705**
- **Cijene barela nafte 82,53 USD dolara**
- **Europski dionički indeksi u padu, CROBEX bez značajnije promjene**

Pregled deviznog tržišta

	Spot rates		Forward points EUR/USD			Interest rate swap EUR		
	BID	ASK		BID	ASK	BID	ASK	
EURUSD	1,0699	1,0703	O/N	0,40	0,44	1Y	3,554	3,564
EURCHF	0,9539	0,9544	T/N	1,24	1,26	2Y	3,179	3,199
EURGBP	0,8447	0,8448	1W	2,92	2,98	3Y	2,967	3,007
EURJPY	168,61	168,62	2W	5,87	5,94	4Y	2,875	2,879
GBPUSD	1,2666	1,267	1M	12,81	12,91	5Y	2,811	2,815
USDJPY	157,56	157,57	3M	40,80	41,00	7Y	2,743	2,747
GOLD	2316,60	2316,86	6M	86,95	87,55	9Y	2,719	2,739
BRENT	82,62	82,63	12M	192,53	193,67	10Y	2,72	2,74

Na valutnim je tržištima vrijednost dolara prema košarici valuta prošloga tjedna porasla potaknuta predviđanjima da Fed neće smanjiti kamate tako brzo kao što se očekivalo. Dolarov indeks, koji pokazuje vrijednost američke prema šest najvažnijih svjetskih valuta, porastao je protekloga tjedna 0,5 posto, jutros iznosi 105,54 boda. Vrijednost dolara prema europskoj valuti porasla je 0,9 posto, pa je cijena eura sklznula na 1,0705 dolara. Euro se našao pod pritiskom jer je ulagače zabrinula odluka francuskog predsjednika Emmanuela Macrona da raspusti parlament i raspiše nove parlamentarne izbore krajem mjeseca, nakon što je na europskim izborima prošle nedjelje pobijedila krajnje desna stranka Marine Le Pen. Na Wall Streetu je prošloga tjedna S&P 500 indeks dosegnuo rekordnu razinu, kao i Nasdaq, zahvaljujući snažnom rastu cijena dionica tehnoloških kompanija, dok su europske burze oštro pale zbog političke nesigurnosti u Francuskoj. Danas su na europskim burzama dionice ipak otvorile trgovanje u plusu što se ponajviše zahvaljuje korekciji nakon prošlotjednog oštrog pada. Na svjetskim su tržištima cijene nafte prošloga tjedna porasle gotovo 4 posto, nakon pada u prethodna tri tjedna, jer se u drugoj polovici godine očekuje rast potražnje. Na londonskom je tržištu cijena barela prošloga tjedna porasla 3,8 posto, na 82,62 dolara, dok je na američkom tržištu barel poskupio 3,9 posto, na 78,54 dolara.



TEHNOLOGIJA: Voyager 1 potpuno je oporavljen i šalje korisne znanstvene podatke

"Svemirska letjelica nastavila je prikupljati podatke o međuzvjezdanom prostoru" – tom rečenicom počinje priopćenje NASA-e o potpunom oporavku sustava na svemirskoj sondi Voyager 1, koja je prije više od pola godine zapala u velike tehničke probleme. Sonda sada, prvi put nakon studenoga prošle godine, ponovno prikuplja sve znanstvene podatke sa svoja četiri instrumenta te ih u čitljivom i iskoristivom obliku šalje kontroli misije na Zemlju. Voyager 1, sa svojim "blizancem" Voyagerom 2, jedine su ljudske sonde u međuzvjezdanom prostoru, i kao takve mogu izravno prikupiti neprocjenjivo važne podatke o toj regiji svemira. Tamo proučavaju valove plazme, čestice i magnetska polja, kao jedini znanstveni instrumenti koji neposredno proučavaju područje izvan Sunčeve heliosfere.

Pregled novčanog tržišta

Info tržišne kamate					
EUR	O/N	1W	1M	3M	6M
Bid	3,70	3,70	3,70	3,75	3,50
Ask	4,25	4,25	4,25	4,25	4,00
USD	O/N	1W	1M	3M	6M
Bid	5,00	5,00	5,00	5,00	5,00
Ask	5,50	5,50	5,50	5,50	5,50

Fond	13.06.2024 Vrijednost udjela fondova
Eurizon HR Cash klasa A	101,6118 EUR
Eurizon HR Cash klasa B	101,6340 EUR
Eurizon HR Cash klasa C*	101,6521 EUR
Eurizon HR Start fond	19,2873 EUR
Eurizon HR D-Start fond	146,2539 USD
Eurizon HR Euro Short Term Bond fond	102,0538 EUR
Eurizon HR Bond fond	128,5128 EUR
Eurizon HR Conservative 10 fond	114,4760 EUR
Eurizon HR International Multi Asset fond	99,1044 EUR
Eurizon HR Flexible 30 fond	108,4246 EUR
Eurizon HR Moderate 30 fond	96,4222 EUR
Eurizon HR Dollar Progressive fond	104,4101 USD
Eurizon HR Global fond	20,1726 EUR
Eurizon HR Equity fond	19,8469 EUR
Eurizon HR Equity World fond	118,0106 EUR
Eurizon HR Active Defensive fond	104,3606 EUR
Eurizon HR Target 2027	101,3917 EUR
Eurizon HR Active Defensive 2 fond	100,7200 EUR
Eurizon HR Target 2027 II fond	104,2130 EUR
Eurizon HR Target 2027 III fond	106,4065 EUR
Eurizon HR Dollar Bond fond 3	105,5896 USD
Eurizon HR Target 2025 fond	101,9151 EUR
Eurizon HR Target 2025 II fond	102,8203 EUR
Eurizon HR Target 2025 III fond	102,7511 EUR
Eurizon HR Target 2025 IV fond	102,2741 EUR
Eurizon HR Target 2026 fond	102,6860 EUR
Eurizon HR Target 2026 II	100,5114 EUR

Trezorski zapisi (Rezultati posljednje aukcije Min. Financija RH)					
Ročnost	Valuta	Prinos	Izdano (Mio)	Dat. Izdanja	Dat. Dospjeća
364	EUR	3,44	158	06.06.2024	05.06.2025
182	EUR	3,65	40	06.06.2024	05.09.2024

	EUR BID	USD BID
1 Y	3,5360	5,4050
2 Y	3,1870	4,8124
3 Y	2,9650	4,5258
4 Y	2,8730	4,3547
5 Y	2,8070	4,2500
6 Y	2,7640	4,1930
7 Y	2,7390	4,1490
8 Y	2,7280	4,1205
9 Y	2,7250	4,1025
10 Y	2,7260	4,0925



Pregled tržišta obveznica

Obveznice Republike Hrvatske						
Naziv	Kupon	Dospijeće	Cijena		Prinos	
			Bid	Ask	Bid	Ask
<i>Euro - domaća izdanja (bivši VK)</i>						
RHMF-O-247E	5,750%	10.07.2024	100,00	100,50	5,64	-2,80
RHMF-O-267E	2,125%	15.01.2026	97,62	98,12	3,32	3,07
RHMF-O-275E	0,750%	05.05.2027	92,95	93,95	3,34	2,96
RHMF-O-302E	1,250%	04.02.2030	89,70	90,70	3,27	3,07
RHMF-O-322E	3,375%	15.07.2032	97,05	98,05	3,80	3,66
RHMF-O-403E	1,250%	03.03.2040	70,50	71,50	3,75	3,65

Kotacije europskih državnih obveznica dospjeća 10 godina		
Izdavatelj	Cijena	Prinos
Njemačka	98,33	2,39
Francuska	84,03	3,15
Austrija	99,12	3,01
Italija	99,58	3,94
Španjolska	100,95	3,34
Portugal	97,48	3,16
Češka	83,10	4,23
Grčka	97,91	3,63
Slovenija	93,83	3,16

EUR - domaća izdanja

RHMF-O-24BA	0,250%	27.11.2024	98,38	99,08	4,03	2,39
RHMF-O-253A	0,250%	03.03.2025	97,06	97,86	4,53	3,35
RHMF-O-253B	3,650%	08.03.2025	99,74	100,24	3,99	3,28
RHMF-O-257A	4,500%	09.07.2025	101,17	101,97	3,36	2,58
RHMF-O-26CA	4,250%	14.12.2026	102,45	103,25	3,22	2,87
RHMF-O-282A	2,875%	07.02.2028	98,90	99,80	3,20	2,93
RHMF-O-287A	0,500%	05.07.2028	89,76	90,26	3,22	3,08
RHMF-O-297A	2,375%	09.07.2029	95,97	96,87	3,25	3,05
RHMF-O-327A	3,250%	07.07.2032	99,66	100,66	3,30	3,16
RHMF-O-33BA	3,750%	24.11.2033	103,09	103,80	3,36	3,28
RHMF-O-34BA	1,000%	27.11.2034	77,63	78,63	3,59	3,46

Eurobonds Rep. Hrvatske						
Naziv	Kupon	Dospijeće	Cijena		Prinos	
			Bid	Ask	Bid	Ask
<i>Republika Hrvatska</i>						
CROA TIA EUR 2025	3,000%	11.03.2025	99,50	100,00	3,68	2,98
CROA TIA EUR 2027	3,000%	20.03.2027	99,30	99,80	3,27	3,07
CROA TIA EUR 2028	2,700%	15.06.2028	98,33	98,83	3,15	3,02
CROA TIA EUR 2029	1,125%	19.06.2029	90,10	90,60	3,31	3,19
CROA TIA EUR 2030	2,750%	27.01.2030	97,58	98,08	3,23	3,13
CROA TIA EUR 2031	1,500%	17.06.2031	89,01	89,61	3,27	3,17
CROA TIA EUR 2032	2,875%	22.04.2032	97,42	97,92	3,25	3,18
CROA TIA EUR 2033	1,125%	04.03.2033	83,13	83,73	3,38	3,29
CROA TIA EUR 2034	3,375%	12.03.2034	97,90	98,50	3,63	3,56
CROA TIA EUR 2035	4,000%	14.06.2035	102,89	103,49	3,68	3,61
CROA TIA EUR 2041	1,750%	04.03.2041	74,50	75,00	3,83	3,78

CDS Pregled			
Izdavatelj	1 god	3 god	5 god
Hrvatska	30	56	86
Italija	18	51	79
Spain	7	23	41

Hrvatske korporativne obveznice						
ZG. HOLDING 2028	4,900%	11.07.2028	101,55	102,55	4,48	4,21



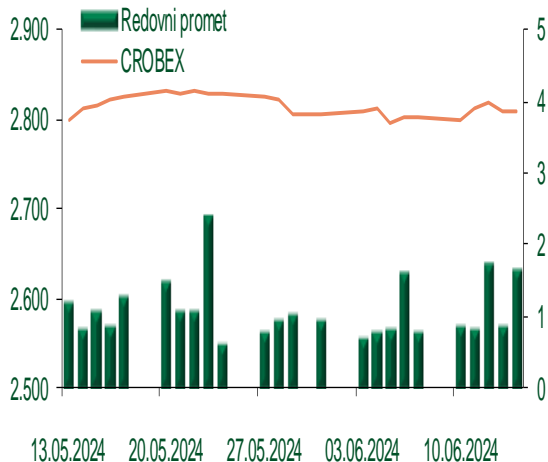
Pregled dioničkog tržišta

Dnevni pregled trgovanja na ZSE

Podaci za 14.06.2024.

Promet na burzi	1.644.304,24
Redovni promet	1.644.304,24
Dionice	1.168.212,20
Obveznice	449.658,40
Komercijalni zapisi	0,00
Strukturirani proizvodi	0,00
ETF	26.433,64
Blok promet	0,00
OTC promet	18.869.604,00
Vrijednost CROBEX indeksa	2.808,27
Dnevna promjena CROBEX indeksa	0,02
Promjena CROBEX indeksa u tekućoj godini	10,83
Vrijednost CROBEX10 indeksa	1.677,61
Dnevna promjena CROBEX10 indeksa	0,19
Promjena CROBEX10 indeksa u tekućoj godini	8,33

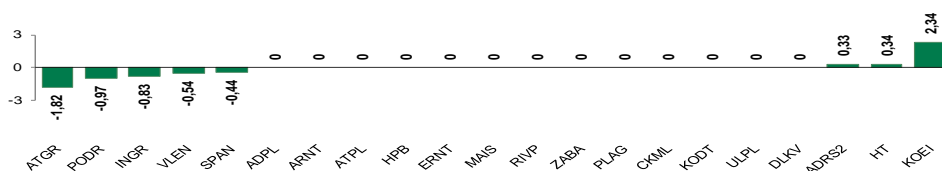
Kretanje vrijednosti CROBEX-a i redovnog prometa



Top 5 najlikvidnijih dionica na Zagrebačkoj burzi

Oznaka	Naziv društva	Zadnja cijena (EUR) na 14.06.2024.	% Promjene cijene	% Promjene u tekućoj godini	Promet ('000 EUR)	Tržišna kapitalizacija (mil. EUR)
PODR	PODRAVKA d.d.	153,00	-0,97	-6,13	436,24	1.089,36
ADRS2	ADRS GRUPA d.d.	60,40	0,33	6,71	221,44	409,76
KOEI	KONCAR d.d.	262,00	2,34	40,11	108,77	673,90
HT	HT d.d.	29,90	0,34	9,52	85,19	2.428,46
ERNT	ERICSSON NIKOLA TESLA d.d.	211,00	0,00	6,03	58,24	280,98

Dnevna % promjena sastavnica CROBEX-a



Pregled stanja na burzama u regiji

Indeks	Vrijednost indeksa na	Dnevna promjena indeksa	Promjena indeksa u tekućoj
BELEX15	985,48	-0,68%	12,54%
BELEXline	2.196,14	-0,39%	14,74%
SBI TOP	1.559,16	0,12%	24,39%
SASX-10	1.039,47	0,00%	-0,93%
BIRS	892,09	0,00%	-8,10%
MONEX 20	15.001,66	0,00%	-3,73%
MBI-10	7.824,90	-0,26%	27,94%

Izvor: službene stranice burzi regije

Pregled stanja na burzama u svijetu

Indeks	Vrijednost indeksa na 14.06.2024.	Dnevna promjena indeksa	Promjena indeksa u tekućoj godini
FTSE 100	8.146,86	-0,21%	5,35%
DAX 30	18.002,02	-1,44%	7,46%
CAC 40	7.503,27	-2,66%	-0,53%
DJIA	38.589,16	-0,15%	2,39%
NASDAQ	17.688,88	0,12%	17,84%
S&P 500	5.431,60	-0,04%	13,87%
NIKKEI 225	38.102,44	-1,83%	13,86%

Izvor: Bloomberg

Kontakti

Riznica i ALM

Prodaja rizničnih proizvoda
treasurysales@pbz.hr

01 4891 301

Riznica
treasury@pbz.hr

- Likvidnost 01 4891 303
- Trgovanje devizama 01 4891 302
- Trgovanje vrijednosnim papirima 01 4891 304
- Trgovanje efektivom 01 4891 305

Proizvodi korporativnog bankarstva

Brokerski poslovi
brokeri@pbz.hr

01 4891 331

Pravne napomene:

Ovu publikaciju izdaje PRIVREDNA BANKA ZAGREB-DIONIČKO DRUŠTVO, Zagreb, Radnička cesta 50 (dalje: PBZ) i namijenjena je klijentima Grupe PBZ. Ova publikacija je načinjena samo sa svrhom informiranja i ne može se niti na koji način smatrati ponudom ili pozivom na kupnju imovine ili prava koje se u njoj spominju. Informativni karakter ove publikacije znači da ona ne može služiti kao zamjena za vlastitu prosudbu i procjenu bilo kojeg čitatelja ili primatelja ove publikacije. Informacije, mišljenja, zaključci, prognoze i projekcije koje se ovdje iznose zasnivaju se na javno dostupnim podacima u čiju se točnost PBZ pouzdaje, ali istu ne može jamčiti. U skladu s navedenim, svi stavovi, mišljenja, zaključci, prognoze i projekcije izneseni u ovoj publikaciji podložni su promjenama podataka kako ih objavljuju korišteni izvori. PBZ dozvoljava daljnje korištenje podataka iz ove publikacije, uz obavezno navođenje ove publikacije kao izvora. Svaka imovina koja se spominje u ovoj publikaciji i čije se kretanje komentira može, s vremena na vrijeme, biti predmet trgovanja, odnosno zauzimanja pozicije od strane PBZ-a.

Zaštita osobnih podataka:

Privredna banka Zagreb d.d., Radnička cesta 50, Zagreb, OIB 02535697732, upisana u sudski registar Trgovačkog suda u Zagrebu, pod matičnim brojem subjekta upisa (MBS) 080002817 (dalje: Banka), kao voditelj obrade osobnih podataka, posluje u skladu s načelima Uredbe (EU) 2016/679 EUROPSKOG PARLAMENTA I VIJEĆA od 27. travnja 2016. o zaštiti pojedinaca u vezi s obradom osobnih podataka i o slobodnom kretanju takvih podataka te o stavljanju izvan snage Direktive 95/46/EZ (Opća uredba o zaštiti podataka). Podaci za kontakt službenika za zaštitu podataka: sluzbenik.za.zastitu.osobnih.podataka@pbz.hr

Pri prikupljanju osobnih podataka klijenata, bilo da su prikupljeni od klijenta u trenutku njihovog prikupljanja bilo da su prikupljeni iz nekog drugog izvora, Banka pruža informacije u skladu s člancima 13. i 14. Opće uredbe o zaštiti podataka, kao što su primjerice informacije o Banci kao voditelju obrade, svrhama i pravnom temelju obrade osobnih podataka, kategorijama podataka koji se prikupljaju, razdoblju čuvanja podataka, primateljima podataka, izvoru podatka kao i o pravima u vezi zaštite osobnih podataka (primjerice, pravo na pristup podacima, pravo na brisanje, prigovor i dr.).

Osobne podatke klijenta kao i osobne podatke drugih fizičkih osoba (npr. zakonskih zastupnika, ovlaštenih potpisnika, kontakt osoba i sl.) danih u svrhu slanja ovog izvještaja Banka obrađuje i koristi zakonito, pošteno i transparentno, štiteći pri tome sigurnost osobnih podataka od neovlaštene ili nezakonite obrade, primjenjujući najviše tehničke, sigurnosne i organizacijske mjere zaštite. Detaljnije obavijesti o zaštiti privatnosti klijenta dostupne su u dokumentu "Informacija o obradi osobnih podataka fizičkih osoba u poslovanju s poslovnim subjektima" na www.pbz.hr te u poslovnim prostorijama Banke.