

Dnevni izvještaj financijskih tržišta

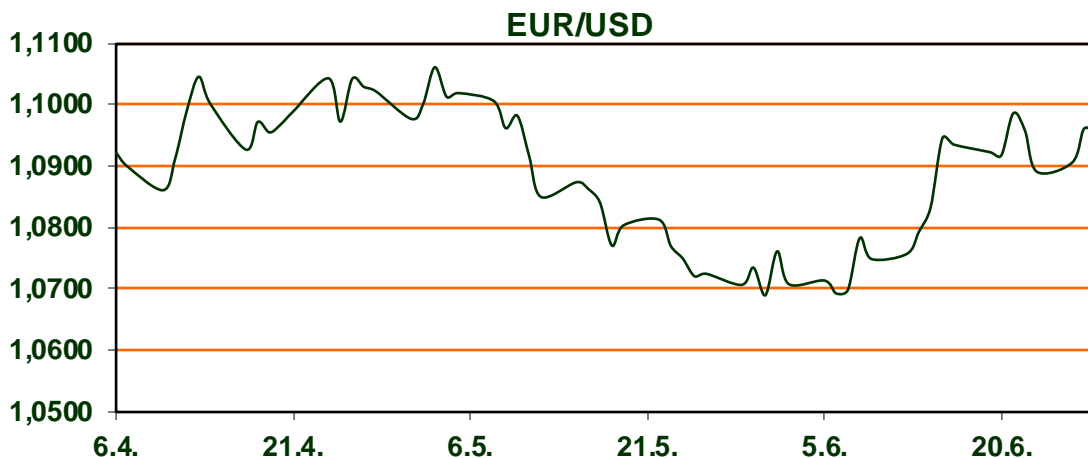
28. lipanj 2023.

- Dolarov indeks u padu
- EUR/USD u porastu
- cijene nafte u blagom padu
- svjetski dionički indeksi u porastu, CROBEX bez značajnije promjene

Pregled deviznog tržišta

	Spot rates		Forward points EUR/USD			Interest rate swap EUR		
	BID	ASK		BID	ASK	BID	ASK	
EURUSD	1,0954	1,0956	O/N	0,20	0,80	1Y	4,077	4,117
EURCHF	0,9801	0,9806	T/N	0,20	0,80	2Y	3,8625	3,8675
EURGBP	0,8610	0,8614	1W	2,50	5,80	3Y	3,574	3,614
EURJPY	157,95	157,99	2W	6,00	10,00	4Y	3,3835	3,3885
GBPUSD	1,2718	1,2722	1M	15,00	20,00	5Y	3,23	3,26
USDJPY	144,21	144,22	3M	47,00	56,00	7Y	3,077	3,107
GOLD	1909,54	1910,22	6M	90,00	105,00	9Y	3,003	3,033
BRENT	72,28	72,31	12M	170,00	200,00	10Y	2,986	3,016

Dobro jutro! Na svjetskim valutnim tržištima **vrijednost dolara je u blagom padu**. Dolarov indeks, koji pokazuje vrijednost američke u odnosu na ostalih šest najvažnijih svjetskih valuta, trenutno se kreće oko **102,57 bodova**. Tečaj **EUR/USD je u blagom porastu i trenutno na razini 1,0945**. Guverner središnje banke Belgije Pierre Wunsch izjavio je da Europska središnja banka (ECB) treba čvrste dokaze da se temeljna inflacija povlači prije nego što se može početi razmatrati pauziranje povećanja ključnih kamatnih stopa. S obzirom na trenutnu situaciju, već je sada **vrlo vjerojatno povećanje u srpnju**. Cijene nafte ponovno su u blagom padu jer se trgovci fokusiraju na poruke iz središnjih banaka SAD-a i eurozone da još nisu završili sa ciklusom podizanja kamatnih stopa koji bi trebao zauzdati inflaciju. Cijenu guraju dolje i loši podaci iz Kine koji pokazuju da je ukupna dobit kineskih industrijskih kompanija u prvih pet mjeseci ove godine pala gotovo **19 posto** u odnosu na isto lanjsko razdoblje. Cijena nafte na američkom tržištu (WTI) iznosi **68,10 dolara**, dok londonski Brent iznosi **72,76 dolara**. Cijena zlata je također u padu i trenutno se kreće oko **1.913 dolara** za uncu zlata. Ključni dionički indeksi Zagrebačke burze u utorak su zaključili rastom. CROBEX je ojačao 0,21 posto, CROBEX10 je u plusu 0,20 posto, a CROBEXprime je u plusu za 0,26 posto. Sveukupni promet na Zagrebačkoj burzi jučer je iznosio 823,3 tisuće eura. Europski dionički indeksi su u rastu. Europe STOXX 600 indeks je u plusu 0,05 posto, dok je njemački DAX ojačao 0,21 posto.



Sport: Hrvatska U-21 reprezentacija završila je nastup na Europskom prvenstvu remijem 0:0 protiv domaćina Rumunjske u posljednjem kolu skupine B. Hrvatska se tako vraća s trećeg mjesta u grupi s jednim bodom iz tri utakmice te bez ijednog postignutog pogotka. Izabranici Dragana Skočića danas su bili bliže pobjedi nego Rumunjska, dominirali su većim dijelom utakmice, ali za remi je zaslužan prije svega rumunjski vratar Stefan Tarnovanu, koji je skupio nekoliko fantastičnih obrana. Podsjetimo, u prve dvije utakmice Hrvatska je izgubila od Ukrajine (2:0) i Španjolske (1:0).

Pregled novčanog tržišta

Info tržišne kamate					
EUR	O/N	1W	1M	3M	6M
Bid	3,25	3,25	3,25	3,35	3,50
Ask	3,75	3,75	3,75	3,85	4,00
USD	O/N	1W	1M	3M	6M
Bid	4,75	4,75	5,00	5,00	5,25
Ask	5,25	5,25	5,50	5,75	6,00

Vrijednost udjela fondova	26.06.2023
Fond	
Eurizon HR Start fond	18,6987 EUR
Eurizon HR D-Start fond	140,9887 USD
Eurizon HR Short Term Bond fond	13,5839 EUR
Eurizon HR Euro Short Term Bond fond	98,0985 EUR
Eurizon HR Bond fond	124,5832 EUR
Eurizon HR Conservative 10 fond	110,1122 EUR
Eurizon HR International Multi Asset fond	93,7318 EUR
Eurizon HR Flexible 30 fond	104,1509 EUR
Eurizon HR Moderate 30 fond	92,4023 EUR
Eurizon HR Dollar Progressive fond	96,3275 USD
Eurizon HR Global fond	18,0378 EUR
Eurizon HR Equity fond	16,3146 EUR
Eurizon HR Equity World fond	99,2164 EUR
Eurizon HR Active Defensive fond	97,7247 EUR
Eurizon HR Target 2027	97,8436 EUR
Eurizon HR Active Defensive 2 fond	95,7765 EUR
Eurizon HR Target 2027 II fond	100,3788 EUR
Eurizon HR Target 2027 III fond	102,6353 EUR
Eurizon HR Dollar Bond fond 3	102,2074 USD
Eurizon HR Target 2025 fond	99,2568 EUR
Eurizon HR Target 2025 II fond	100,3263 EUR
Eurizon HR Target 2025 III fond	100,1376 EUR
Eurizon HR Target 2025 IV fond	99,7330 EUR

Trezorski zapisi (Rezultati posljednje aukcije Min. Financija RH)					
Ročnost	Valuta	Prinos	Izdano (Mio)	Dat. Izdanja	Dat. Dospijeća
364	EUR	3,50	811	04.05.2023	02.05.2024
182	EUR	3,20	110	04.05.2023	02.11.2023
91	EUR	2,00	1	16.02.2023	18.05.2023

	EUR BID	USD BID	CHF BID
1 Y	4,0950	5,5990	2,2550
2 Y	3,8550	0,0000	2,0310
3 Y	3,5790	4,5400	1,9710
4 Y	3,3700	4,2660	1,9135
5 Y	3,2390	4,0930	1,8670
6 Y	3,1370	3,9820	1,8465
7 Y	3,0820	3,9030	1,8260
8 Y	3,0410	3,8470	1,8320
9 Y	3,0030	3,8120	1,8330
10 Y	2,9800	3,7870	1,8360



Pregled tržišta obveznica

Obveznice Republike Hrvatske						
Naziv	Kupon	Dospijeće	Cijena		Prinos	
			Bid	Ask	Bid	Ask

Kotacije europskih državnih obveznica dospjeća 10 godina		
Izdavatelj	Cijena	Prinos

Euro - domaća izdanja (bivši VK)

RHMF-O-247E	5,750%	10.07.2024	101,98	102,48	3,76	3,27
RHMF-O-267E	2,125%	15.01.2026	95,68	96,18	3,93	3,71
RHMF-O-275E	0,750%	05.05.2027	89,86	90,86	3,60	3,30
RHMF-O-302E	1,250%	04.02.2030	85,97	86,97	3,66	3,49
RHMF-O-322E	3,375%	15.07.2032	97,04	98,04	3,76	3,63
RHMF-O-403E	1,250%	03.03.2040	64,95	65,95	4,19	4,09

Njemačka	99,44	2,37
Francuska	100,90	2,89
Austrija	99,10	3,01
Italija	103,21	4,01
Španjolska	98,54	3,33
Portugal	88,96	3,07
Češka	81,84	4,22
Grčka	105,23	3,62
Slovenija	92,34	3,28

EUR - domaća izdanja

RHMF-O-23BA	1,750%	27.11.2023	99,28	99,68	3,55	2,55
RHMF-O-24BA	0,250%	27.11.2024	95,29	95,99	3,72	3,19
RHMF-O-253A	0,250%	03.03.2025	94,43	95,23	3,71	3,20
RHMF-O-253B	3,650%	08.03.2025	99,93	100,43	3,68	3,37
RHMF-O-257A	4,500%	09.07.2025	101,52	102,32	3,71	3,29
RHMF-O-26CA	4,250%	14.12.2026	101,99	102,79	3,63	3,38
RHMF-O-282A	2,875%	07.02.2028	97,07	97,97	3,57	3,35
RHMF-O-287A	0,500%	05.07.2028	85,63	86,13	3,66	3,54
RHMF-O-297A	2,375%	09.07.2029	92,85	93,75	3,71	3,54
RHMF-O-327A	3,250%	07.07.2032	96,08	97,08	3,77	3,63
RHMF-O-34BA	1,000%	27.11.2034	73,39	74,39	3,92	3,79

Eurobonds Rep. Hrvatske						
Naziv	Kupon	Dospijeće	Cijena		Prinos	
			Bid	Ask	Bid	Ask

CDS Pregled			
Izdavatelj	1 god	3 god	5 god

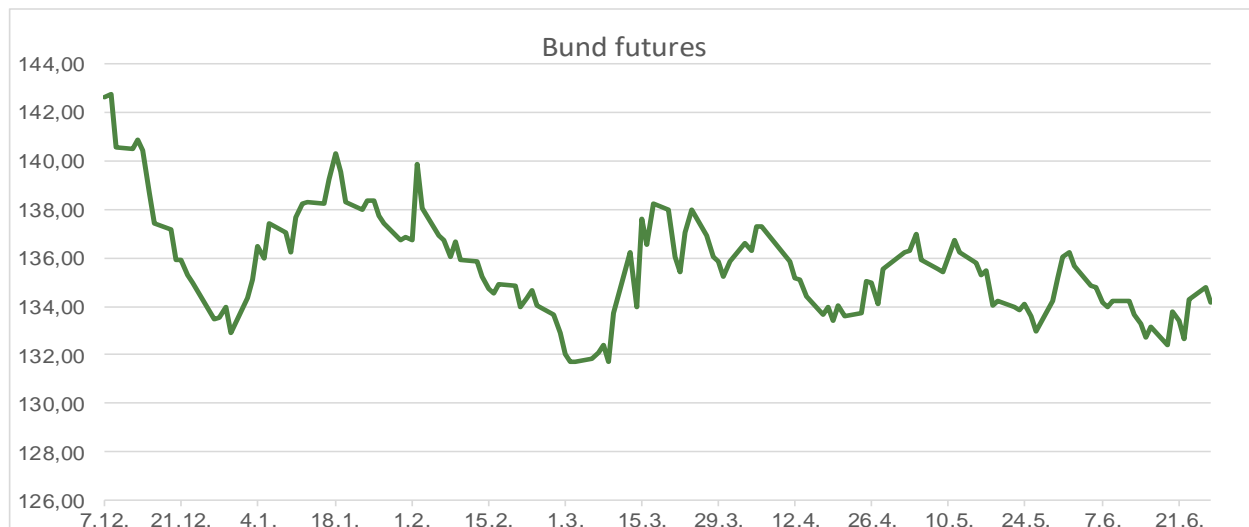
Republika Hrvatska

Hrvatska	23	60	87
Italija	23	57	91
Spain	14	31	48

CROATIA USD 2024	6,000%	26.01.2024	99,94	100,44	6,10	5,20
CROATIA EUR 2025	3,000%	11.03.2025	98,90	99,40	3,67	3,36
CROATIA EUR 2027	3,000%	20.03.2027	98,88	99,38	3,32	3,18
CROATIA EUR 2028	2,700%	15.06.2028	96,88	97,38	3,39	3,28
CROATIA EUR 2029	1,125%	19.06.2029	87,50	88,00	3,48	3,38
CROATIA EUR 2030	2,750%	27.01.2030	95,55	96,05	3,52	3,43
CROATIA EUR 2031	1,500%	17.06.2031	85,57	86,17	3,60	3,51
CROATIA EUR 2032	2,875%	22.04.2032	94,05	94,55	3,67	3,60
CROATIA EUR 2033	1,125%	04.03.2033	78,95	79,55	3,74	3,65
CROATIA EUR 2035	4,000%	14.06.2035	99,93	100,53	4,01	3,94
CROATIA EUR 2041	1,750%	04.03.2041	70,47	70,97	4,12	4,07

Hrvatske korporativne obveznice

ZG. HOLDING 2023	3,875%	15.07.2023	99,90	100,10	6,09	1,39
------------------	--------	------------	-------	--------	------	------



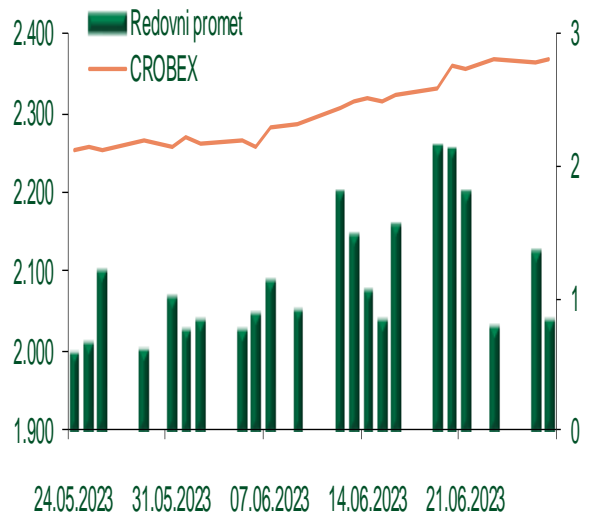
Pregled dioničkog tržišta

Dnevni pregled trgovanja na ZSE

Podaci za 27.06.2023.

Promet na burzi	823.344,88
Redovni promet	823.344,88
Dionice	631.399,30
Obveznice	49.731,75
Komercijalni zapisi	0,00
Strukturirani proizvodi	0,00
ETF	142.213,83
Blok promet	0,00
OTC promet	20.645,55
Vrijednost CROBEX indeksa	2.369,19
Dnevna promjena CROBEX indeksa	0,21
Promjena CROBEX indeksa u tekućoj godini	19,66
Vrijednost CROBEX10 indeksa	1.389,99
Dnevna promjena CROBEX10 indeksa	0,20
Promjena CROBEX10 indeksa u tekućoj godini	20,23

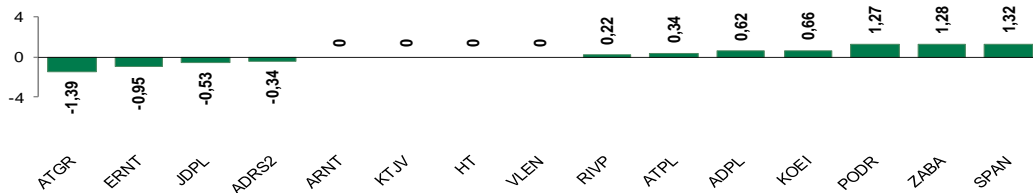
Kretanje vrijednosti CROBEX-a i redovnog prometa



Top 5 najlikvidnijih dionica na Zagrebačkoj burzi

Oznaka	Naziv društva	Zadnja cijena (EUR) na 27.06.2023.	% Promjene cijene	% Promjene u tekućoj godini	Promet ('000 EUR)	Tržišna kapitalizacija (mil. EUR)
7BET	INTERCAPITAL ASSET MNG doo	9,86	0,92	-1,00	141,12	0,49
ADRS2	ADRIS GRUPA d.d.	59,00	-0,34	22,15	101,77	400,26
HT	HT d.d.	25,50	0,00	8,05	81,77	2.071,10
ERNT	ERICSSON NIKOLA TESLA d.d.	208,00	-0,95	-7,96	63,09	276,98
PODR	PODRAVKA d.d.	119,50	1,27	41,92	52,73	850,84

Dnevna % promjena sastavnica CROBEX-a



Pregled stanja na burzama u regiji

Indeks	Vrijednost indeksa na 27.06.2023.	Dnevna promjena indeksa	Promjena indeksa u tekućoj godini
BELEX15	860,13	-0,13%	4,31%
BELEXline	1.757,36	0,00%	1,01%
SBI TOP	1.229,52	-0,50%	17,53%
SASX-10	996,60	-0,40%	-5,80%
BIRS	737,67	-1,14%	-12,27%
MONEX 20	14.936,01	-0,65%	5,62%
MBI-10	5.655,20	0,32%	0,05%

Izvor: službene stranice burzi regije

Pregled stanja na burzama u svijetu

Indeks	Vrijednost indeksa na 27.06.2023.	Dnevna promjena indeksa	Promjena indeksa u tekućoj godini
FTSE 100	7.461,46	0,11%	0,13%
DAX 30	15.846,86	0,21%	13,81%
CAC 40	7.215,58	0,43%	11,46%
DJIA	33.926,74	0,63%	2,35%
NASDAQ	13.555,67	1,65%	29,52%
S&P 500	4.378,41	1,15%	14,04%
NIKKEI 225	33.193,99	2,02%	27,21%

Izvor: Bloomberg

Kontakti

Riznica i ALM

Prodaja rizničnih proizvoda
treasurysales@pbz.hr

01 4891 301

Riznica
treasury@pbz.hr

- Likvidnost 01 4891 303
- Trgovanje devizama 01 4891 302
- Trgovanje vrijednosnim papirima 01 4891 304
- Trgovanje efektivom 01 4891 305

Proizvodi korporativnog bankarstva

Brokerski poslovi
brokeri@pbz.hr

01 4891 331

Pravne napomene:

Ovu publikaciju izdaje PRIVREDNA BANKA ZAGREB-DIONIČKO DRUŠTVO, Zagreb, Radnička cesta 50 (dalje: PBZ) i namijenjena je klijentima Grupe PBZ. Ova publikacija je načinjena samo sa svrhom informiranja i ne može se niti na koji način smatrati ponudom ili pozivom na kupnju imovine ili prava koje se u njoj spominju. Informativni karakter ove publikacije znači da ona ne može služiti kao zamjena za vlastitu prosudbu i procjenu bilo kojeg čitatelja ili primatelja ove publikacije. Informacije, mišljenja, zaključci, prognoze i projekcije koje se ovdje iznose zasnivaju se na javno dostupnim podacima u čiju se točnost PBZ pouzdaje, ali istu ne može jamčiti. U skladu s navedenim, svi stavovi, mišljenja, zaključci, prognoze i projekcije izneseni u ovoj publikaciji podložni su promjenama podataka kako ih objavljuju korišteni izvori. PBZ dozvoljava daljnje korištenje podataka iz ove publikacije, uz obavezno navođenje ove publikacije kao izvora. Svaka imovina koja se spominje u ovoj publikaciji i čije se kretanje komentira može, s vremena na vrijeme, biti predmet trgovanja, odnosno zauzimanja pozicije od strane PBZ-a.

Zaštita osobnih podataka:

Privredna banka Zagreb d.d., Radnička cesta 50, Zagreb, OIB 02535697732, upisana u sudski registar Trgovačkog suda u Zagrebu, pod matičnim brojem subjekta upisa (MBS) 080002817 (dalje: Banka), kao voditelj obrade osobnih podataka, posluje u skladu s načelima Uredbe (EU) 2016/679 EUROPSKOG PARLAMENTA I VIJEĆA od 27. travnja 2016. o zaštiti pojedinaca u vezi s obradom osobnih podataka i o slobodnom kretanju takvih podataka te o stavljanju izvan snage Direktive 95/46/EZ (Opća uredba o zaštiti podataka). Podaci za kontakt službenika za zaštitu podataka: sluzbenik.za.zastitu.osobnih.podataka@pbz.hr

Pri prikupljanju osobnih podataka klijenata, bilo da su prikupljeni od klijenta u trenutku njihovog prikupljanja bilo da su prikupljeni iz nekog drugog izvora, Banka pruža informacije u skladu s člancima 13. i 14. Opće uredbe o zaštiti podataka, kao što su primjerice informacije o Banci kao voditelju obrade, svrhama i pravnom temelju obrade osobnih podataka, kategorijama podataka koji se prikupljaju, razdoblju čuvanja podataka, primateljima podataka, izvoru podatka kao i o pravima u vezi zaštite osobnih podataka (primjerice, pravo na pristup podacima, pravo na brisanje, prigovor i dr.).

Osobne podatke klijenta kao i osobne podatke drugih fizičkih osoba (npr. zakonskih zastupnika, ovlaštenih potpisnika, kontakt osoba i sl.) danih u svrhu slanja ovog izvještaja Banka obrađuje i koristi zakonito, pošteno i transparentno, štiteći pri tome sigurnost osobnih podataka od neovlaštene ili nezakonite obrade, primjenjujući najviše tehničke, sigurnosne i organizacijske mjere zaštite. Detaljnije obavijesti o zaštiti privatnosti klijenta dostupne su u dokumentu "Informacija o obradi osobnih podataka fizičkih osoba u poslovanju s poslovnim subjektima" na www.pbz.hr te u poslovnim prostorijama Banke.