

Dnevni izvještaj financijskih tržišta

05. veljače 2026.

- **povišene napetosti između SAD-a i Irana uoči nuklearnih pregovora u Omanu**
- **ADP izvješće u SAD-u pokazalo slabiji rast zaposlenosti od očekivanja**
- **ECB i Centralna banka Engleske vjerojatno zadržavaju kamatne stope nepromijenjenima**
- **CROBEX u porastu**

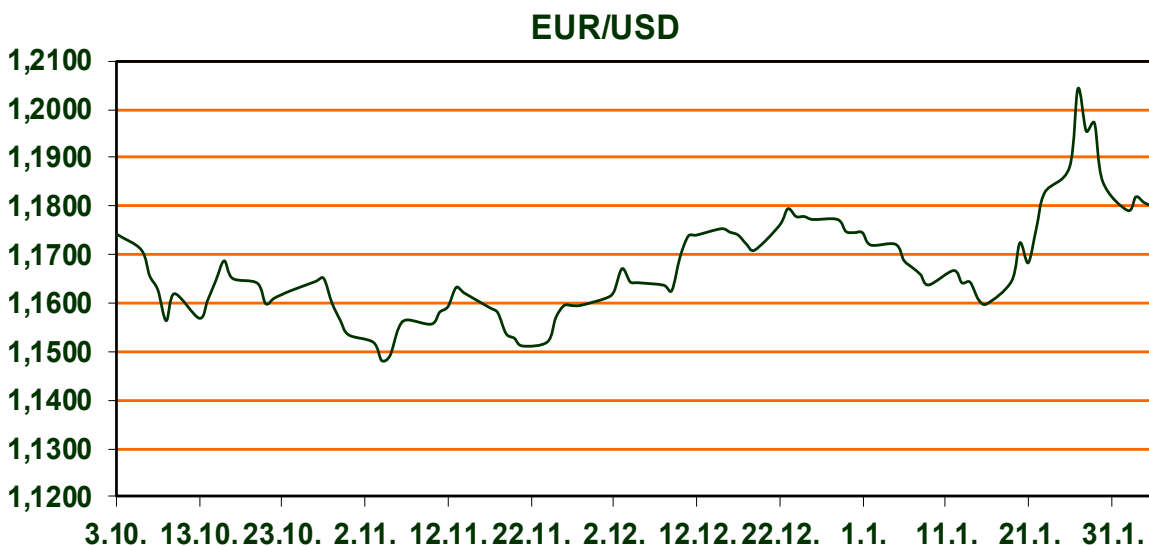
Pregled deviznog tržišta

	Spot rates		Forward points EUR/USD			Interest rate swap EUR		
	BID	ASK		BID	ASK		BID	ASK
EURUSD	1,1804	1,1805	O/N	0,40	0,44	1Y	2,1728	2,1929
EURCHF	0,9171	0,9175	T/N	1,24	1,26	2Y	2,23	2,2556
EURGBP	0,8664	0,8667	1W	2,92	2,98	3Y	2,3316	2,3549
EURJPY	185,36	185,37	2W	5,87	5,94	4Y	2,4266	2,4498
GBPUSD	1,3621	1,3624	1M	12,81	12,91	5Y	2,5116	2,5347
USDJPY	157,01	157,05	3M	40,80	41,00	7Y	2,679	2,683
GOLD	4926,97	4929,32	6M	86,95	87,55	9Y	2,8055	2,8285
BRENT	68,30	68,32	12M	192,53	193,67	10Y	2,8653	2,8883

Geopolitičke napetosti između SAD-a i Irana nastavljaju se uoči nuklearnih pregovora zakazanih za petak u Omanu. Razgovori su usmjereni na iranski nuklearni program, u okruženju pojačane američke vojne prisutnosti u Perzijskom zaljevu, dok je predsjednik Trump upozorio iransko vodstvo na mogućnost vojnih akcija.

U SAD-u je ADP izvješće pokazalo rast zaposlenosti u privatnom sektoru od 22 tisuće radnih mjesta u siječnju, što je ispod tržišnih očekivanja. Najveći pozitivan doprinos zabilježen je u sektoru obrazovanja i zdravstvenih usluga, dok su profesionalne usluge i prerađivačka industrija ponovno zabilježile pad zaposlenosti, u skladu s prošlogodišnjim trendovima. U fokusu dana su odluke središnjih banaka. Očekuje se da će ECB zadržati depozitnu kamatnu stopu na razini od 2,00%, uz neutralnu komunikaciju i bez novih smjernica monetarne politike. S obzirom na siječanjско objavljivanje najjačeg PMI indeksa od travnja 2024. te inflaciju na razini od 3,4%, Banka Engleske također vjerojatno neće mijenjati ključnu kamatnu stopu, koja iznosi 3,75%. U SAD-u će danas biti objavljeni ranije odgođeni podaci o potražnji za radnom snagom (JOLTS) i tjedni podaci o zahtjevima za naknadu za nezaposlene, dok su izvješća o zaposlenosti i inflaciji pomaknuta na kasnije termine, bez očekivanog utjecaja na kvalitetu podataka.

Na tržištima kapitala, globalne dionice završile su dan blago niže, uz relativno bolju izvedbu defenzivnih sektora. Pad su predvodile dionice skupine Magnificent Seven, iako je većina kompanija unutar indeksa S&P 500 zabilježila rast. Slabost se prelila i na azijska tržišta, dok američki terminski indeksi bilježe blago negativna jutarnja kretanja.



KAMO ZA VIKEND

Spektakularna bitka kod Stubice - jedinstven doživljaj koji slavi hrabrost seljaka i čuva kulturnu baštinu.

U spomen na veličanstvenu seljačku bunu, ove subote sa početkom u 14h, pogledajte uprizorenje bitke u središtu Donje Stubice. Uživajte u scenama iz ključnih trenutaka poput puntanja kmetova te doživite atmosferu srednjovjekovnog seoskog sajma.

Pregled novčanog tržišta

Info tržišne kamate					
EUR	O/N	1W	1M	3M	6M
Bid	1,75	1,75	1,75	1,75	1,75
Ask	2,25	2,25	2,25	2,25	2,25
USD	O/N	1W	1M	3M	6M
Bid	3,80	3,80	3,80	3,80	3,75
Ask	4,30	4,30	4,30	4,30	4,25

Fond	03.02.2026 Vrijednost udjela fondova
Eurizon HR Cash klasa A	105,2825 EUR
Eurizon HR Cash klasa B	105,3923 EUR
Eurizon HR Cash klasa C	105,4978 EUR
Eurizon HR Start fond	20,1599 EUR
Eurizon HR D-Start fond	156,2054 USD
Eurizon HR Euro Short Term Bond fond	107,2749 EUR
Eurizon HR Bond fond	135,2038 EUR
Eurizon HR Conservative 10 fond	120,8878 EUR
Eurizon HR International Multi Asset fond	107,9914 EUR
Eurizon HR Flexible 30 fond	115,4201 EUR
Eurizon HR Moderate 30 fond	102,8175 EUR
Eurizon HR Dollar Progressive fond	116,8737 USD
Eurizon HR Global fond	22,5702 EUR
Eurizon HR Equity fond	28,1966 EUR
Eurizon HR Equity World fond	138,1608 EUR
Eurizon HR Active Defensive fond	120,0964 EUR
Eurizon HR Target 2027	107,6570 EUR
Eurizon HR Active Defensive 2 fond	113,3311 EUR
Eurizon HR Target 2027 II fond	110,6600 EUR
Eurizon HR Target 2027 III fond	112,8244 EUR
Eurizon HR Target 2026 fond	107,3619 EUR
Eurizon HR Target 2026 II	105,7198 EUR
Eurizon HR Dollar Bond fond 4	100,5550 USD

Trezorski zapisi (Rezultati posljednje aukcije Min. Financija RH)					
Ročnost	Valuta	Prinos	Izdano (Mio)	Dat. Izdanja	Dat. Dospjeća
364	EUR	2,30	829	27.02.2025	26.02.2026
91	EUR	2,05	1170	17.06.2025	18.09.2025

Kamatni sw apovi	EUR BID	USD BID	CHF BID
1 Y	2,1725	3,7669	-0,0265
2 Y	2,2309	3,6595	0,0138
3 Y	2,3324	3,6920	0,1098
4 Y	2,4360	3,7577	0,2050
5 Y	2,5117	3,8247	0,2948
6 Y	2,6030	3,8973	0,3730
7 Y	2,6691	3,9697	0,4493
8 Y	2,7510	4,0340	0,5153
9 Y	2,8056	4,0910	0,5800
10 Y	2,8654	4,1463	0,6438

Euribor 3M



Pregled tržišta obveznica

Obveznice Republike Hrvatske

Naziv	Kupon	Dospijeće	Cijena		Prinos	
			Bid	Ask	Bid	Ask
<i>Euro - domaća izdanja (bivši VK)</i>						
RHMF-O-267E	2,125%	15.07.2026	99,83	100,13	2,52	1,82
RHMF-O-275E	0,750%	05.05.2027	97,52	97,92	2,80	2,47
RHMF-O-302E	1,250%	04.02.2030	94,52	95,12	2,71	2,55
RHMF-O-327E	3,375%	15.07.2032	102,11	102,81	3,01	2,89
RHMF-O-403E	1,250%	03.03.2040	72,46	73,46	3,80	3,69

Kotacije europskih državnih obveznica dospjeća 10 godina

Izdavatelj	Cijena	Prinos
Njemačka	100,30	2,86
Francuska	100,35	3,46
Austrija	100,34	3,16
Italija	99,91	3,49
Španjolska	99,67	3,24
Portugal	100,23	3,22
Češka	93,86	4,31
Grčka	99,12	3,48
Slovenija	88,12	3,01

EUR - domaća izdanja

RHMF-O-26CA	4,250%	14.12.2026	101,70	102,50	2,21	2,28
RHMF -O-273N	2,650%	10.03.2027	99,89	100,39	2,75	1,26
RHMF -O-277N	3,300%	12.07.2027	100,90	101,40	2,64	2,28
RHMF-O-282A	2,875%	07.02.2028	100,81	101,71	2,46	2,00
RHMF-O-287A	0,500%	05.07.2028	95,34	95,84	2,51	2,29
RHMF-O-297A	2,375%	09.07.2029	98,95	99,85	2,70	2,42
RHMF-O-303A	3,000%	10.03.2030	101,01	101,51	2,74	2,61
RHMF-O-327A	3,250%	07.07.2032	101,59	102,59	2,98	2,81
RHMF-O-33BA	3,750%	24.11.2033	103,52	104,12	3,23	3,14
RHMF-O-347A	3,500%	12.07.2034	101,68	102,68	3,27	3,14
RHMF-O-34BA	1,000%	27.11.2034	82,56	83,56	3,30	3,16

Eurobonds Rep. Hrvatske

Naziv	Kupon	Dospijeće	Cijena		Prinos	
			Bid	Ask	Bid	Ask
<i>Republika Hrvatska</i>						
CROATIA EUR 2027	3,000%	20.03.2027	100,82	101,32	2,24	1,78
CROATIA EUR 2028	2,700%	15.06.2028	100,67	101,17	2,40	2,18
CROATIA EUR 2029	1,125%	19.06.2029	95,47	95,97	2,55	2,39
CROATIA EUR 2030	2,750%	27.01.2030	100,51	101,01	2,61	2,48
CROATIA EUR 2031	1,500%	17.06.2031	93,31	93,91	2,86	2,73
CROATIA EUR 2032	2,875%	22.04.2032	99,41	100,01	2,98	2,87
CROATIA EUR 2033	1,125%	04.03.2033	87,67	88,27	3,08	2,98
CROATIA EUR 2034	3,375%	12.03.2034	101,66	102,26	3,14	3,06
CROATIA EUR 2035	4,000%	14.06.2035	106,34	106,94	3,21	3,14
CROATIA EUR 2037	3,250%	11.02.2037	96,89	97,49	3,59	3,53
CROATIA EUR 2041	1,750%	04.03.2041	77,31	77,91	3,73	3,67

Hrvatske korporativne obveznice

ZG. HOLDING 2028	4,900%	11.07.2028	103,35	104,35	3,44	3,02
------------------	--------	------------	--------	--------	------	------

CDS Pregled

Izdavatelj	1 god	3 god	5 god
Hrvatska	16	29	48
Njemačka	6	20	8
Spain	5	10	17

Bund futures



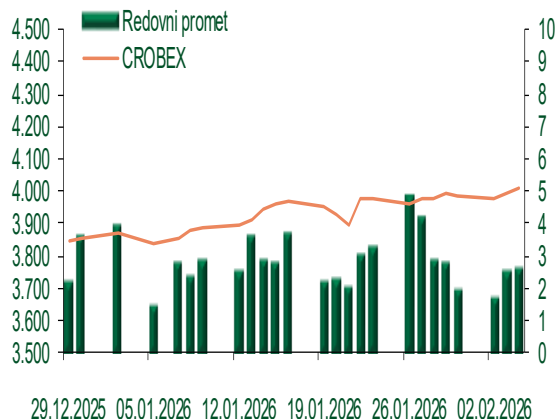
Pregled dioničkog tržišta

Dnevni pregled trgovanja na ZSE

Podaci za 04.02.2026.

Promet na burzi	5.241.227,66
Redovni promet	2.571.227,66
Dionice	2.392.764,44
Obveznice	97.959,72
Komercijalni zapisi	0,00
Strukturirani proizvodi	0,00
ETF	80.503,50
Blok promet	2.670.000,00
OTC promet	0,00
Vrijednost CROBEX indeksa	4.011,14
Dnevna promjena CROBEX indeksa	0,36
Promjena CROBEX indeksa u tekućoj godini	3,99
Vrijednost CROBEX10 indeksa	2.578,33
Dnevna promjena CROBEX10 indeksa	0,38
Promjena CROBEX10 indeksa u tekućoj godini	4,74

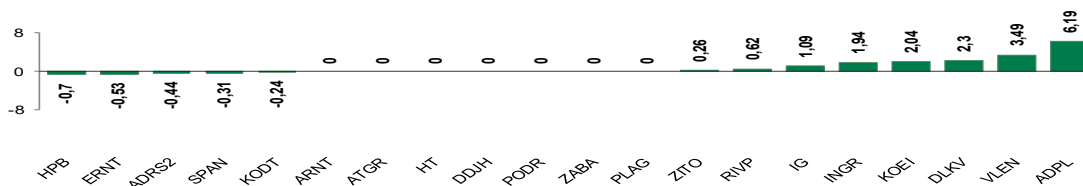
Kretanje vrijednosti CROBEX-a i redovnog prometa



Top 5 najlikvidnijih dionica na Zagrebačkoj burzi

Oznaka	Naziv društva	Zadnja cijena (EUR) na 04.02.2026.	% Promjene cijene	% Promjene u tekućoj godini	Promet ('000 EUR)	Tržišna kapitalizacija (mil. EUR)
KOEI	KONCAR d.d.	802,00	2,04	328,88	644,28	2.062,84
ADPL	AD PLASTIK d.d.	22,30	6,19	62,77	314,01	93,65
ZABA	Zagrebacka banka d.d.	24,30	0,00	62,00	234,82	7.781,88
MDKA	MEDIKA, d.d.	4.700,00	0,00	-31,88	230,24	141,91
RIVP	Valamar Riviera d.d.	6,46	0,62	36,86	204,60	814,14

Dnevna % promjena sastavnica CROBEX-a



Pregled stanja na burzama u regiji

Indeks	Vrijednost indeksa na 04.02.2026.	Dnevna promjena indeksa	Promjena indeksa u tekućoj godini
BELEX15	1.274,69	0,00%	-0,04%
BELEXline	2.830,95	0,01%	-0,66%
SBI TOP	2.818,11	0,61%	12,48%
SASX-10	1.515,13	0,17%	-0,17%
BIRS	875,07	0,00%	0,37%
MONEX 20	18.474,11	0,00%	-1,50%
MBI-10	10.162,29	0,05%	1,07%

Izvor: službene stranice burzi regije

Pregled stanja na burzama u svijetu

Indeks	Vrijednost indeksa na 04.02.2026.	Dnevna promjena indeksa	Promjena indeksa u tekućoj godini
FTSE 100	10.402,34	0,85%	4,74%
DAX 30	24.603,04	0,72%	0,46%
CAC 40	8.262,16	1,01%	1,38%
DJIA	49.501,30	0,53%	2,99%
NASDAQ	22.904,58	1,51%	-1,45%
S&P 500	6.882,72	0,51%	0,54%
NIKKEI 225	53.818,04	0,88%	6,91%

Izvor: Bloomberg

Kontakti

Riznica i ALM

Prodaja rizničnih proizvoda
treasurysales@pbz.hr

01 4891 301

Riznica
treasury@pbz.hr

- Likvidnost 01 4891 303
- Trgovanje devizama 01 4891 302
- Trgovanje vrijednosnim papirima 01 4891 304
- Trgovanje efektivom 01 4891 305

Proizvodi korporativnog bankarstva

Brokerski poslovi
brokeri@pbz.hr

01 4891 331

Pravne napomene:

Ovu publikaciju izdaje PRIVREDNA BANKA ZAGREB-DIONIČKO DRUŠTVO, Zagreb, Radnička cesta 50 (dalje: PBZ) i namijenjena je klijentima Grupe PBZ. Ova publikacija je načinjena samo sa svrhom informiranja i ne može se niti na koji način smatrati ponudom ili pozivom na kupnju imovine ili prava koje se u njoj spominju. Informativni karakter ove publikacije znači da ona ne može služiti kao zamjena za vlastitu prosudbu i procjenu bilo kojeg čitatelja ili primatelja ove publikacije. Informacije, mišljenja, zaključci, prognoze i projekcije koje se ovdje iznose zasnivaju se na javno dostupnim podacima u čiju se točnost PBZ pouzdaje, ali istu ne može jamčiti. U skladu s navedenim, svi stavovi, mišljenja, zaključci, prognoze i projekcije izneseni u ovoj publikaciji podložni su promjenama podataka kako ih objavljuju korišteni izvori. PBZ dozvoljava daljnje korištenje podataka iz ove publikacije, uz obavezno navođenje ove publikacije kao izvora. Svaka imovina koja se spominje u ovoj publikaciji i čije se kretanje komentira može, s vremena na vrijeme, biti predmet trgovanja, odnosno zauzimanja pozicije od strane PBZ-a.

Zaštita osobnih podataka:

Privredna banka Zagreb d.d., Radnička cesta 50, Zagreb, OIB 02535697732, upisana u sudski registar Trgovačkog suda u Zagrebu, pod matičnim brojem subjekta upisa (MBS) 080002817 (dalje: Banka), kao voditelj obrade osobnih podataka, posluje u skladu s načelima Uredbe (EU) 2016/679 EUROPSKOG PARLAMENTA I VIJEĆA od 27. travnja 2016. o zaštiti pojedinaca u vezi s obradom osobnih podataka i o slobodnom kretanju takvih podataka te o stavljanju izvan snage Direktive 95/46/EZ (Opća uredba o zaštiti podataka). Podaci za kontakt službenika za zaštitu podataka: sluzbenik.za.zastitu.osobnih.podataka@pbz.hr

Pri prikupljanju osobnih podataka klijenata, bilo da su prikupljeni od klijenta u trenutku njihovog prikupljanja bilo da su prikupljeni iz nekog drugog izvora, Banka pruža informacije u skladu s člancima 13. i 14. Opće uredbe o zaštiti podataka, kao što su primjerice informacije o Banci kao voditelju obrade, svrhama i pravnom temelju obrade osobnih podataka, kategorijama podataka koji se prikupljaju, razdoblju čuvanja podataka, primateljima podataka, izvoru podatka kao i o pravima u vezi zaštite osobnih podataka (primjerice, pravo na pristup podacima, pravo na brisanje, prigovor i dr.).

Osobne podatke klijenta kao i osobne podatke drugih fizičkih osoba (npr. zakonskih zastupnika, ovlaštenih potpisnika, kontakt osoba i sl.) danih u svrhu slanja ovog izvještaja Banka obrađuje i koristi zakonito, pošteno i transparentno, štiteći pri tome sigurnost osobnih podataka od neovlaštene ili nezakonite obrade, primjenjujući najviše tehničke, sigurnosne i organizacijske mjere zaštite. Detaljnije obavijesti o zaštiti privatnosti klijenta dostupne su u dokumentu "Informacija o obradi osobnih podataka fizičkih osoba u poslovanju s poslovnim subjektima" na www.pbz.hr te u poslovnim prostorijama Banke.