

# Dnevni izvještaj financijskih tržišta

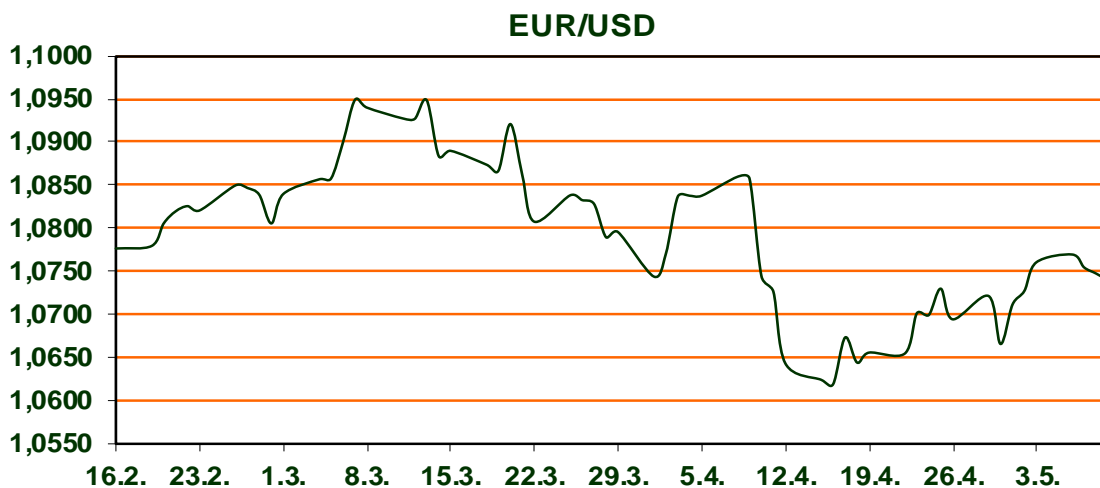
09. svibnja 2024.

- **tečaj EUR/USD 1,0736**
- **Cijena nafte lagano porasla**
- **Europski dionički indeksi u porastu, CROBEX u padu**

# Pregled deviznog tržišta

	Spot rates		Forward points EUR/USD			Interest rate swap EUR		
	BID	ASK		BID	ASK		BID	ASK
EURUSD	1,0734	1,0735	O/N	0,40	0,44	1Y	3,6363	3,6663
EURCHF	0,9753	0,9758	T/N	1,24	1,26	2Y	3,289	3,309
EURGBP	0,8600	0,8604	1W	2,92	2,98	3Y	3,083	3,093
EURJPY	167,25	167,26	2W	5,87	5,94	4Y	2,949	2,959
GBPUSD	1,2477	1,2481	1M	12,81	12,91	5Y	2,854	2,884
USDJPY	155,79	155,82	3M	40,80	41,00	7Y	2,776	2,806
GOLD	2309,85	2310,10	6M	86,95	87,55	9Y	2,758	2,788
BRENT	84,04	84,06	12M	192,53	193,67	10Y	2,759	2,789

Na Wall Streetu se jučer trgovalo oprezno jer nije bilo novih vijesti koje bi mogle znatnije potaknuti tržište, dok su na europskim burzama cijene dionica porasle. Dow Jones ojačao je 0.44 posto, na 39.056 bodova, dok je S&P 500 ostao gotovo nepromijenjen na 5.187 bodova. Nasdaq indeks oslabio je, pak, 0.18 posto, na 16.302 boda. Nakon tri dana znatnog rasta indeksa, posljednja dva dana na najvećoj svjetskoj burzi vlada oprez. Osim poslovnih izvješća kompanija, nema vijesti koje bi mogle znatnije utjecati na tržište. Čeka se novi pokretač koji će usmjeriti tržište. To će vjerojatno biti izvješća o potrošačkim i proizvođačkim cijenama, koja će biti objavljena idućega tjedna. Na europskim su burzama cijene dionica jučer porasle. Londonski FTSE indeks ojačao je 0.49 posto, na 8.354 boda, dok je frankfurtski DAX porastao 0.37 posto, na 18.498 bodova, a pariški CAC 0.69 posto, na 8.131 bod. Na valutnim je tržištima, pak, vrijednost dolara prema košarici valuta blago porasla. Dolarov indeks, koji pokazuje vrijednost američke u odnosu na ostalih šest najvažnijih svjetskih valuta, kreće se jutros oko 105,55 bodova, dok je jučer u ovo doba iznosio 105.50 bodova. Cijene su nafte, pak, porasle. Cijena barela na londonskom tržištu ojačala je jutros 0.42 posto, na 84 dolara, dok je na američkom tržištu barel poskupio 0.54 posto, na 79.46 dolara.



Kamo za vikend:

## JAPODSKI OTOCI

Na samo 3h od Zagreba i sa druge strane 3h sa naše obale, smjestili su se prekrasni Japodski otoci, park na pet unskih otoka. Povezani drvenim mostićima, gledajući iz zraka daju jedinstvenu sliku srca prirode. Ništa manje impresivni prizori čekaju vas i na tlu. Predivna priroda, šarmantni tradicionalni restorančići zaista jedinstveni smještaj u obliku prozirnih kupola ili kućica na drvetu, osvojiti će svakog posjetitelja.

# Pregled novčanog tržišta

Info tržišne kamate					
EUR	O/N	1W	1M	3M	6M
Bid	3,70	3,70	3,70	3,75	3,50
Ask	4,25	4,25	4,25	4,25	4,00
USD	O/N	1W	1M	3M	6M
Bid	5,00	5,00	5,00	5,00	5,00
Ask	5,50	5,50	5,50	5,50	5,50

		07.05.2024
Fond	Vrijednost udjela fondova	
Eurizon HR Cash klasa A	101,2736 EUR	
Eurizon HR Cash klasa B	101,2906 EUR	
Eurizon HR Cash klasa C*	101,3068 EUR	
Eurizon HR Start fond	19,2353 EUR	
Eurizon HR D-Start fond	145,2686 USD	
Eurizon HR Euro Short Term Bond fond	101,6752 EUR	
Eurizon HR Bond fond	128,8397 EUR	
Eurizon HR Conservative 10 fond	114,4520 EUR	
Eurizon HR International Multi Asset fond	98,2529 EUR	
Eurizon HR Flexible 30 fond	107,8896 EUR	
Eurizon HR Moderate 30 fond	96,3501 EUR	
Eurizon HR Dollar Progressive fond	102,6219 USD	
Eurizon HR Global fond	19,8993 EUR	
Eurizon HR Equity fond	19,3374 EUR	
Eurizon HR Equity World fond	115,2139 EUR	
Eurizon HR Active Defensive fond	104,1425 EUR	
Eurizon HR Target 2027	101,4365 EUR	
Eurizon HR Active Defensive 2 fond	100,7039 EUR	
Eurizon HR Target 2027 II fond	104,2287 EUR	
Eurizon HR Target 2027 III fond	106,4259 EUR	
Eurizon HR Dollar Bond fond 3	105,0445 USD	
Eurizon HR Target 2025 fond	101,7277 EUR	
Eurizon HR Target 2025 II fond	102,5433 EUR	
Eurizon HR Target 2025 III fond	102,4321 EUR	
Eurizon HR Target 2025 IV fond	101,9775 EUR	
Eurizon HR Target 2026 fond	102,5566 EUR	
Eurizon HR Target 2026 II	100,4495 EUR	

Trezorski zapisi (Rezultati posljednje aukcije Min. Financija RH)					
Ročnost	Valuta	Prinos	Izdano (Mio)	Dat. Izdanja	Dat. Dospjeća
364	EUR	3,65	124	23.11.2023	21.11.2024
182	EUR	3,20	13	17.08.2023	15.02.2024

	EUR BID	USD BID
1 Y	3,6330	5,4930
2 Y	3,2950	5,0150
3 Y	3,0690	4,7680
4 Y	2,9500	4,6405
5 Y	2,8660	4,5478
6 Y	2,8160	4,4940
7 Y	2,7830	4,4554
8 Y	2,7640	4,4290
9 Y	2,7650	4,4155
10 Y	2,7700	4,3996



# Pregled tržišta obveznica

## Obveznice Republike Hrvatske

Naziv	Kupon	Dospijeće	Cijena		Prinos	
			Bid	Ask	Bid	Ask
<i>Euro - domaća izdanja (bivši VK)</i>						
RHMF-O-247E	5,750%	10.07.2024	100,20	100,70	4,41	1,33
RHMF-O-267E	2,125%	15.01.2026	97,61	98,11	3,27	3,03
RHMF-O-275E	0,750%	05.05.2027	92,71	93,71	3,34	2,97
RHMF-O-302E	1,250%	04.02.2030	89,56	90,56	3,26	3,07
RHMF-O-322E	3,375%	15.07.2032	98,95	99,95	3,52	3,38
RHMF-O-403E	1,250%	03.03.2040	70,37	71,37	3,75	3,65

## Kotacije europskih državnih obveznica dospjeća 10 godina

Izdavatelj	Cijena	Prinos
Njemačka	97,47	2,49
Francuska	85,05	3,00
Austrija	99,44	2,97
Italija	100,34	3,84
Španjolska	99,69	3,29
Portugal	97,67	3,14
Češka	83,67	4,13
Grčka	98,81	3,52
Slovenija	94,43	3,06

## EUR - domaća izdanja

RHMF-O-24BA	0,250%	27.11.2024	98,02	98,72	4,00	2,66
RHMF-O-253A	0,250%	03.03.2025	96,74	97,54	4,41	3,37
RHMF-O-253B	3,650%	08.03.2025	99,80	100,30	3,87	3,25
RHMF-O-257A	4,500%	09.07.2025	101,13	101,93	3,49	2,77
RHMF-O-26CA	4,250%	14.12.2026	102,63	103,43	3,18	2,85
RHMF-O-282A	2,875%	07.02.2028	98,85	99,75	3,20	2,95
RHMF-O-287A	0,500%	05.07.2028	89,42	89,92	3,25	3,11
RHMF-O-297A	2,375%	09.07.2029	96,04	96,94	3,21	3,02
RHMF-O-327A	3,250%	07.07.2032	99,41	100,41	3,33	3,19
RHMF-O-33BA	3,750%	24.11.2033	102,57	103,99	3,43	3,26
RHMF-O-34BA	1,000%	27.11.2034	78,01	79,01	3,52	3,38

## Eurobonds Rep. Hrvatske

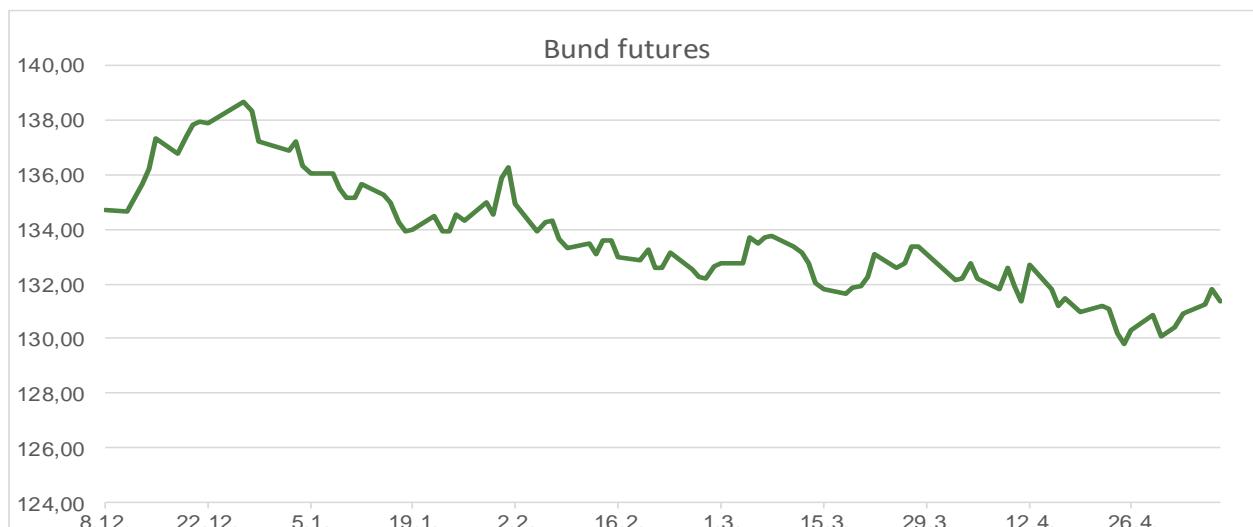
Naziv	Kupon	Dospijeće	Cijena		Prinos	
			Bid	Ask	Bid	Ask
<i>Republika Hrvatska</i>						
CROATIA EUR 2025	3,000%	11.03.2025	99,27	99,77	3,89	3,27
CROATIA EUR 2027	3,000%	20.03.2027	99,28	99,78	3,27	3,08
CROATIA EUR 2028	2,700%	15.06.2028	98,31	98,81	3,15	3,01
CROATIA EUR 2029	1,125%	19.06.2029	90,07	90,57	3,27	3,16
CROATIA EUR 2030	2,750%	27.01.2030	97,42	97,92	3,25	3,15
CROATIA EUR 2031	1,500%	17.06.2031	88,85	89,45	3,27	3,17
CROATIA EUR 2032	2,875%	22.04.2032	97,30	97,80	3,26	3,19
CROATIA EUR 2033	1,125%	04.03.2033	83,08	83,68	3,36	3,27
CROATIA EUR 2034	3,375%	12.03.2034	98,52	99,12	3,55	3,48
CROATIA EUR 2035	4,000%	14.06.2035	103,63	104,23	3,60	3,53
CROATIA EUR 2041	1,750%	04.03.2041	74,59	75,09	3,81	3,76

## Hrvatske korporativne obveznice

ZG. HOLDING 2028	4,900%	11.07.2028	101,55	102,55	4,49	4,22
------------------	--------	------------	--------	--------	------	------

## CDS Pregled

Izdavatelj	1 god	3 god	5 god
Hrvatska	18	56	82
Italija	12	34	61
Spain	8	20	34



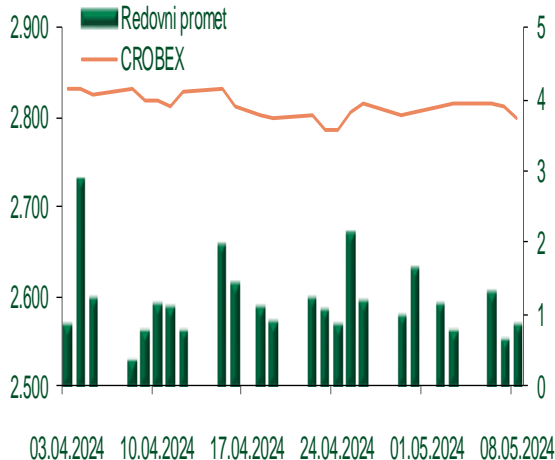
# Pregled dioničkog tržišta

## Dnevni pregled trgovanja na ZSE

Podaci za 08.05.2024.

Promet na burzi	4.481.283,61
Redovni promet	859.193,61
Dionice	808.181,37
Obveznice	20.995,40
Komercijalni zapisi	0,00
Strukturirani proizvodi	0,00
ETF	30.016,84
Blok promet	3.622.090,00
OTC promet	407.100,00
Vrijednost CROBEX indeksa	2.799,32
Dnevna promjena CROBEX indeksa	-0,40
Promjena CROBEX indeksa u tekućoj godini	10,47
Vrijednost CROBEX10 indeksa	1.695,65
Dnevna promjena CROBEX10 indeksa	-0,46
Promjena CROBEX10 indeksa u tekućoj godini	9,50

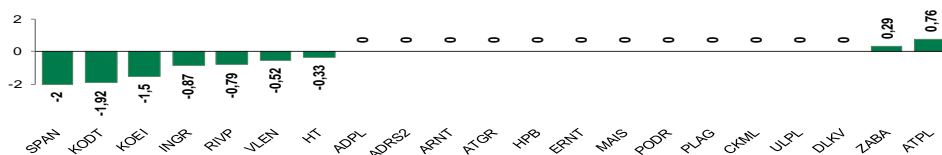
## Kretanje vrijednosti CROBEX-a i redovnog prometa



## Top 5 najlikvidnijih dionica na Zagrebačkoj burzi

Oznaka	Naziv društva	Zadnja cijena (EUR) na 08.05.2024.	% Promjene cijene	% Promjene u tekućoj godini	Promet ('000 EUR)	Tržišna kapitalizacija (mil. EUR)
HT	HT d.d.	30,60	-0,33	12,09	345,05	2.485,32
ERNT	ERICSSON NIKOLA TESLA d.d.	203,00	0,00	2,01	118,28	270,32
KODT	KONCAR - D&ST dd	1.530,00	-1,92	80,00	54,22	297,11
SPAN	SPAN d.d.	44,00	-2,00	-12,00	50,19	86,24
KOEI	KONCAR d.d.	262,00	-1,50	40,11	32,17	673,90

## Dnevna % promjena sastavnica CROBEX-a



## Pregled stanja na burzama u regiji

Indeks	Vrijednost indeksa na	Dnevna promjena indeksa	Promjena indeksa u tekućoj
BELEX15	1.003,58	0,34%	14,61%
BELEXline	2.209,94	0,32%	15,46%
SBI TOP	1.450,64	0,23%	15,74%
SASX-10	966,28	0,02%	-7,91%
BIRS	925,87	0,82%	-4,63%
MONEX 20	14.860,76	0,00%	-4,64%
MBI-10	7.309,15	0,37%	19,50%

Izvor: službene stranice burzi regije

## Pregled stanja na burzama u svijetu

Indeks	Vrijednost indeksa na 08.05.2024.	Dnevna promjena indeksa	Promjena indeksa u tekućoj godini
FTSE 100	8.354,05	0,49%	8,03%
DAX 30	18.498,38	0,37%	10,43%
CAC 40	8.131,41	0,69%	7,80%
DJIA	39.056,39	0,44%	3,63%
NASDAQ	16.302,76	-0,18%	8,60%
S&P 500	5.187,67	0,00%	8,76%
NIKKEI 225	38.073,98	-0,34%	13,78%

Izvor: Bloomberg

# Kontakti

## Riznica i ALM

Prodaja rizničnih proizvoda  
[treasurysales@pbz.hr](mailto:treasurysales@pbz.hr)

01 4891 301

Riznica  
[treasury@pbz.hr](mailto:treasury@pbz.hr)

- Likvidnost 01 4891 303
- Trgovanje devizama 01 4891 302
- Trgovanje vrijednosnim papirima 01 4891 304
- Trgovanje efektivom 01 4891 305

## Proizvodi korporativnog bankarstva

Brokerski poslovi  
[brokeri@pbz.hr](mailto:brokeri@pbz.hr)

01 4891 331

### Pravne napomene:

Ovu publikaciju izdaje PRIVREDNA BANKA ZAGREB-DIONIČKO DRUŠTVO, Zagreb, Radnička cesta 50 (dalje: PBZ) i namijenjena je klijentima Grupe PBZ. Ova publikacija je načinjena samo sa svrhom informiranja i ne može se niti na koji način smatrati ponudom ili pozivom na kupnju imovine ili prava koje se u njoj spominju. Informativni karakter ove publikacije znači da ona ne može služiti kao zamjena za vlastitu prosudbu i procjenu bilo kojeg čitatelja ili primatelja ove publikacije. Informacije, mišljenja, zaključci, prognoze i projekcije koje se ovdje iznose zasnivaju se na javno dostupnim podacima u čiju se točnost PBZ pouzdaje, ali istu ne može jamčiti. U skladu s navedenim, svi stavovi, mišljenja, zaključci, prognoze i projekcije izneseni u ovoj publikaciji podložni su promjenama podataka kako ih objavljuju korišteni izvori. PBZ dozvoljava daljnje korištenje podataka iz ove publikacije, uz obavezno navođenje ove publikacije kao izvora. Svaka imovina koja se spominje u ovoj publikaciji i čije se kretanje komentira može, s vremena na vrijeme, biti predmet trgovanja, odnosno zauzimanja pozicije od strane PBZ-a.

### Zaštita osobnih podataka:

Privredna banka Zagreb d.d., Radnička cesta 50, Zagreb, OIB 02535697732, upisana u sudski registar Trgovačkog suda u Zagrebu, pod matičnim brojem subjekta upisa (MBS) 080002817 (dalje: Banka), kao voditelj obrade osobnih podataka, posluje u skladu s načelima Uredbe (EU) 2016/679 EUROPSKOG PARLAMENTA I VIJEĆA od 27. travnja 2016. o zaštiti pojedinaca u vezi s obradom osobnih podataka i o slobodnom kretanju takvih podataka te o stavljanju izvan snage Direktive 95/46/EZ (Opća uredba o zaštiti podataka). Podaci za kontakt službenika za zaštitu podataka: [sluzbenik.za.zastitu.osobnih.podataka@pbz.hr](mailto:sluzbenik.za.zastitu.osobnih.podataka@pbz.hr)

Pri prikupljanju osobnih podataka klijenata, bilo da su prikupljeni od klijenta u trenutku njihovog prikupljanja bilo da su prikupljeni iz nekog drugog izvora, Banka pruža informacije u skladu s člancima 13. i 14. Opće uredbe o zaštiti podataka, kao što su primjerice informacije o Banci kao voditelju obrade, svrhama i pravnom temelju obrade osobnih podataka, kategorijama podataka koji se prikupljaju, razdoblju čuvanja podataka, primateljima podataka, izvoru podatka kao i o pravima u vezi zaštite osobnih podataka (primjerice, pravo na pristup podacima, pravo na brisanje, prigovor i dr.).

Osobne podatke klijenta kao i osobne podatke drugih fizičkih osoba (npr. zakonskih zastupnika, ovlaštenih potpisnika, kontakt osoba i sl.) danih u svrhu slanja ovog izvještaja Banka obrađuje i koristi zakonito, pošteno i transparentno, štiteći pri tome sigurnost osobnih podataka od neovlaštene ili nezakonite obrade, primjenjujući najviše tehničke, sigurnosne i organizacijske mjere zaštite. Detaljnije obavijesti o zaštiti privatnosti klijenta dostupne su u dokumentu "Informacija o obradi osobnih podataka fizičkih osoba u poslovanju s poslovnim subjektima" na [www.pbz.hr](http://www.pbz.hr) te u poslovnim prostorijama Banke.