

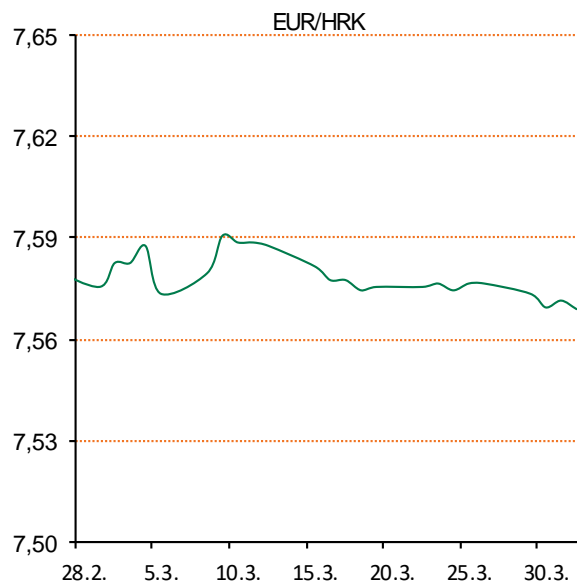
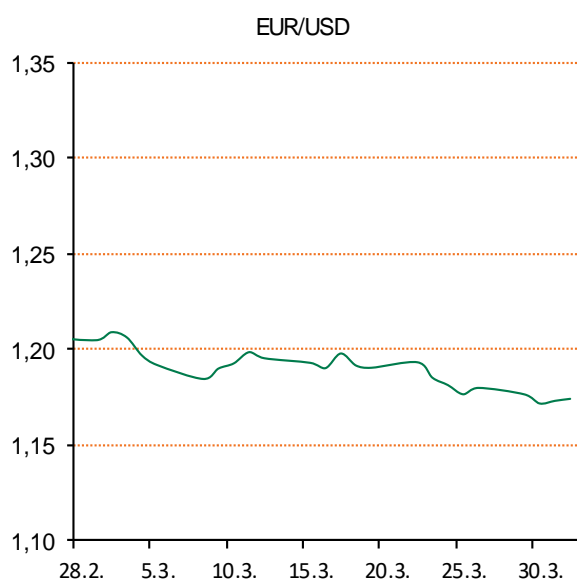
# Dnevni izvještaj financijskih tržišta

**1. travanj 2021.**

# Pregled deviznog tržišta

Spot rates			Forward points EUR/HRK			Interest rate swap EUR		
	BID	ASK		BID	ASK		BID	ASK
EURUSD	1,1732	1,1734	O/N	0	5,8	1Y	-0,52	-0,51
EURCHF	1,1096	1,1098	T/N	0	1,2	2Y	-0,501	-0,497
EURGBP	0,8514	0,8518	1W	0	8	3Y	-0,4588	-0,4488
EURJPY	129,92	129,96	2W	0	16	4Y	-0,3962	-0,3862
GBPUSD	1,3777	1,378	1M	0	38	5Y	-0,3242	-0,3142
USDJPY	110,75	110,76	3M	-10	90	7Y	-0,1658	-0,1558
GOLD	1716,71	1717,22	6M	-20	308	9Y	-0,0122	-0,0022
BRENT	62,86	62,88	12M	-62	653	10Y	0,0586	0,0686

Cross-rates PBZ		
	BID	ASK
EURHRK	7,5400	7,5900
USDHRK	6,4258	6,4695
CHFHRK	6,7940	6,8403
GBPHRK	8,8518	8,9147
JPYHRK	5,8018	5,8421
AUDHRK	4,8561	4,8917
CADHRK	5,1049	5,1412
NOKHRK	0,7513	0,7566
DKKHRK	1,0138	1,0205
SEKHRK	0,7348	0,7400
HUFHRK	2,0828	2,0977
PLNHRK	1,6302	1,6415
CZKHRK	0,2890	0,2910



*Sretan i blagoslovljen Uskrs!*

# Pregled novčanog tržišta

31.03.2021			
Opis	Libor USD	Libor CHF	Euribor
O/N	0,07700	-0,797	-
1W	0,08625	-0,830	-0,557
2W			
1M	0,11513	-0,797	-0,556
3M	0,20163	-0,760	-0,538
6M	0,20675	-0,712	-0,509
1Y	0,28663	-0,596	-0,484

Vrijednost udjela fondova		30.03.2021
Fond		
PBZ START		144,2730 HRK
PBZ D-START		140,9960 USD
PBZ Short term bond		106,0869 HRK
PBZ Euro Short Term Bond		101,3050 EUR
PBZ Bond		141,9689 EUR
PBZ Conservative 10		122,5671 EUR
PBZ International Multi Asset		100,8972 EUR
PBZ Flexible 30		110,3196 EUR
PBZ Moderate 30		102,7040 EUR
PBZ Global		18,5644 EUR
PBZ Equity		13,4418 EUR

Trezorski zapisi (Rezultati posljednje aukcije Min. Financija RH)					
Ročnost	Valuta	Prinos	Izdano (Mio)	Dat. Izdanja	Dat. Dospjeća
364	HRK	0,02	1000	04.03.2021	03.03.2022
182	HRK	0,00	320	04.03.2021	02.09.2021
364	EUR/VK	-0,05	147	22.10.2020	21.10.2021

Kamatni sw apovi			
	EUR BID	USD BID	CHF BID
1 Y	-0,5200	0,2100	-0,7275
2 Y	-0,5000	0,2880	-0,6650
3 Y	-0,4560	0,5040	-0,6000
4 Y	-0,3979	0,7830	-0,5200
5 Y	-0,3180	1,0400	-0,4275
6 Y	-0,2494	1,2520	-0,3300
7 Y	-0,1707	1,4190	-0,2350
8 Y	-0,0926	1,5520	-0,1450
9 Y	-0,0174	1,6580	-0,0650
10 Y	0,0537	1,7460	0,0100

Info tržišne kamate						
HRK	O/N	1W	1M	3M	6M	
Bid	0,00	0,00	0,00	0,00	0,00	
Ask	0,20	0,20	0,20	0,25	0,30	
EUR	O/N	1W	1M	3M	6M	
Bid	-0,50	-0,50	-0,50	-0,50	-0,50	
Ask	0,05	0,05	0,10	0,15	0,20	
USD	O/N	1W	1M	3M	6M	
Bid	0,05	0,05	0,08	0,10	0,10	
Ask	0,40	0,40	0,50	0,60	0,87	

## Euribor 3M



# Pregled tržišta obveznica

Obveznice Republike Hrvatske						
Naziv	Kupon	Dospijeće	Cijena		Prinos	
			Bid	Ask	Bid	Ask

Kotacije europskih državnih obveznica dospjeća 10 godina		
Izdavatelj	Cijena	Prinos

## Euro - Val. klauzula

RHMF-O-227E	6,500%	22.07.2022	108,75	108,95	-0,23	-0,37
RHMF-O-222E	0,500%	05.02.2022	100,45	100,75	-0,04	-0,39
RHMF-O-247E	5,750%	10.07.2024	117,95	118,65	0,23	0,03
RHMF-O-275E	0,750%	05.05.2027	101,15	102,15	0,56	0,39
RHMF-O-403E	1,250%	03.03.2040	122,40	123,40	1,13	1,04

Njemačka	102,98	-0,30
Francuska	100,51	-0,05
Austrija	100,73	-0,07
Italija	102,35	0,66
Španjolska	97,71	0,33
Portugal	102,37	0,22
Češka	91,65	1,96
Grčka	98,91	0,86
Slovenija	99,72	0,03

## HRK - Kunske

RHMF-O-217A	2,750%	08.07.2021	100,50	100,80	0,82	-0,33
RHMF-O-222A	2,250%	07.02.2022	101,80	102,10	0,11	-0,24
RHMF-O-23BA	1,750%	27.11.2023	104,10	104,80	0,19	-0,06
RHMF-O-24BA	0,250%	27.11.2024	99,90	100,60	0,28	0,09
RHMF-O-253A	0,250%	03.03.2025	99,80	100,60	0,30	0,10
RHMF-O-257A	4,500%	09.07.2025	118,30	119,10	0,19	0,01
RHMF-O-26CA	4,250%	14.12.2026	122,25	123,05	0,30	0,18
RHMF-O-282A	2,875%	07.02.2028	115,90	116,80	0,51	0,38
RHMF-O-297A	2,375%	09.07.2029	114,10	115,00	0,62	0,52
RHMF-O-327A	3,250%	07.07.2032	122,40	123,40	1,13	1,04
RHMF-O-34BA	1,000%	27.11.2034	98,00	99,00	1,16	1,08

Eurobonds Rep. Hrvatske						
Naziv	Kupon	Dospijeće	Cijena		Prinos	
			Bid	Ask	Bid	Ask

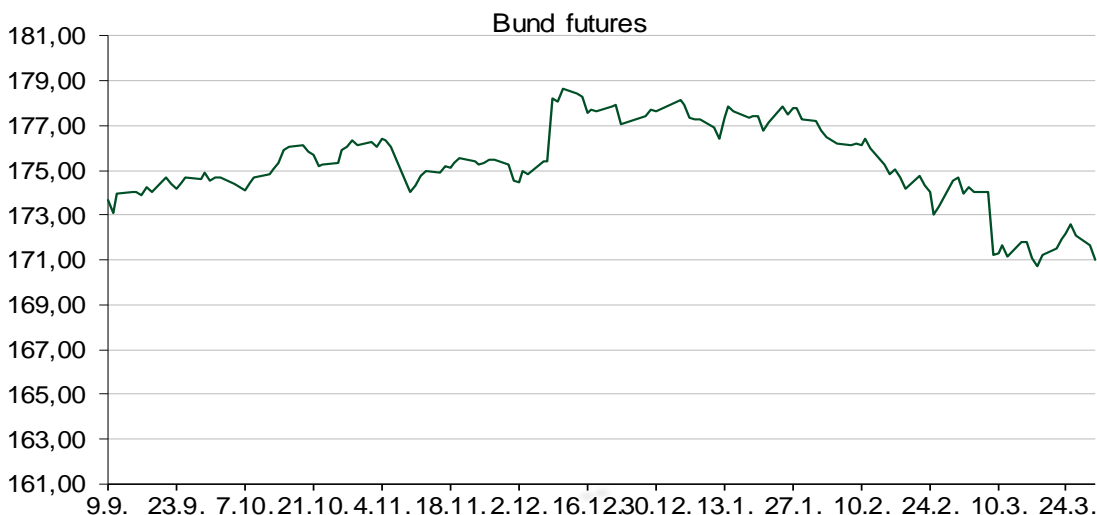
CDS Pregled			
Izdavatelj	1 god	3 god	5 god
Hrvatska	31	54	80
Italija	16	49	75
Spain	6	19	33

## Republika Hrvatska

CROATIA EUR 2022	3,875%	30.05.2022	104,70	105,00	-0,20	-0,45
CROATIA USD 2023	5,500%	04.04.2023	109,50	110,00	0,70	0,46
CROATIA USD 2024	6,000%	26.01.2024	114,40	114,90	0,81	0,64
CROATIA EUR 2025	3,000%	11.03.2025	111,00	111,50	0,19	0,07
CROATIA EUR 2027	3,000%	20.03.2027	115,30	115,80	0,40	0,32
CROATIA EUR 2028	2,700%	15.06.2028	115,00	115,50	0,57	0,50
CROATIA EUR 2029	1,125%	19.06.2029	102,60	103,10	0,80	0,73
CROATIA EUR 2030	2,750%	27.01.2030	116,35	116,85	0,82	0,77
CROATIA EUR 2031	1,500%	17.06.2031	105,20	105,80	0,96	0,90
CROATIA EUR 2033	1,125%	04.03.2033	99,90	100,50	1,13	1,08
CROATIA EUR 2041	1,750%	04.03.2041	102,15	102,65	1,62	1,59

## Hrvatske korporativne obveznice

ZG. HOLDING 2023 HRK	3,875%	15.07.2023	103,00	104,00	2,50	2,06
HEP USD	5,875%	23.10.2022	108,35	109,35	0,46	-0,15



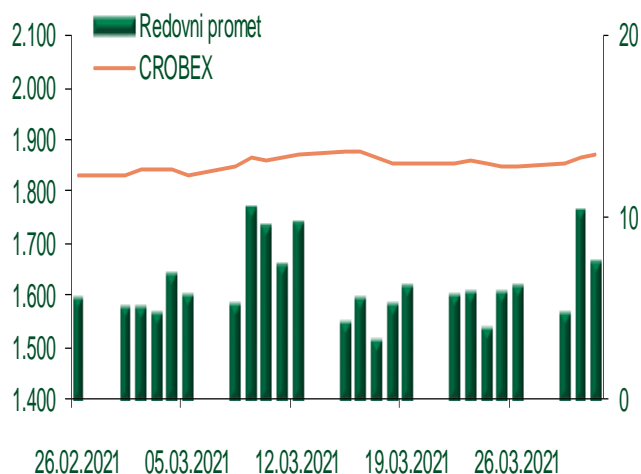
# Pregled dioničkog tržišta

## Dnevni pregled trgovanja na ZSE

Podaci za 31.03.2021.

Promet na burzi	7.451.790,26
Redovni promet	7.451.790,26
Dionice	7.146.509,26
Obveznice	0,00
Komercijalni zapisi	0,00
Strukturirani proizvodi	0,00
ETF	305.281,00
Blok promet	0,00
OTC promet	116.948.011,38
Vrijednost CROBEX indeksa	1.872,22
Dnevna promjena CROBEX indeksa	0,23
Promjena CROBEX indeksa u tekućoj godini	7,64
Vrijednost CROBEX10 indeksa	1.177,04
Dnevna promjena CROBEX10 indeksa	0,56
Promjena CROBEX10 indeksa u tekućoj godini	8,20

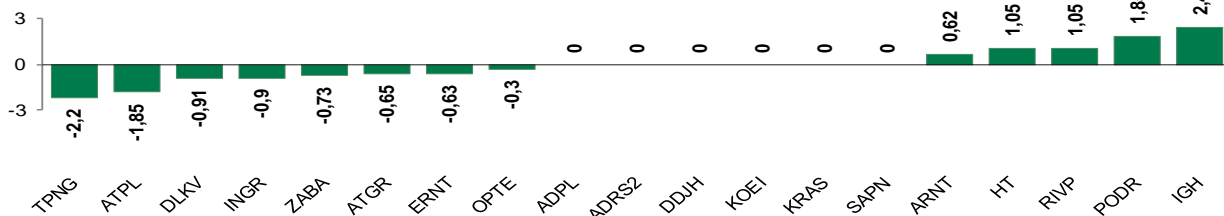
## Kretanje vrijednosti CROBEX-a i redovnog prometa



## Top 5 najlikvidnijih dionica na Zagrebačkoj burzi

Oznaka	Naziv društva	Zadnja cijena (HRK) na 31.03.2021.	% Promjene cijene	% Promjene u tekućoj godini	Promet ('000 HRK)	Tržišna kapitalizacija (mil. HRK)
HT	HT d.d.	192,00	1,05	5,79	1.372,90	15.594,15
RIVP	Valamar Riviera d.d.	28,80	1,05	-2,70	1.128,63	3.629,59
ADRS	ADRS GRUPA d.d.	454,00	-0,44	4,13	997,60	4.365,62
ATGR	ATLANTIC GRUPA d.d.	1.530,00	-0,65	14,18	855,02	5.101,48
PODR	PODRAVKA d.d.	550,00	1,85	13,40	657,15	3.916,00

## Dnevna % promjena sastavnica CROBEX-a



## Pregled stanja na burzama u regiji

Indeks	Vrijednost indeksa na 31.03.2021.	Dnevna promjena indeksa	Promjena indeksa u tekućoj godini
BELEX15	754,40	-0,12%	0,77%
BELEXline	1.585,54	-0,18%	1,25%
SBI TOP	990,21	0,20%	9,98%
SASX-10	779,71	0,74%	0,52%
BIRS	580,88	0,15%	0,68%
MONEX 20	11.015,18	0,36%	6,65%
MBI-10	4.845,05	0,21%	2,98%

Izvor: službene stranice burzi regije

## Pregled stanja na burzama u svijetu

Indeks	Vrijednost indeksa na 31.03.2021.	Dnevna promjena indeksa	Promjena indeksa u tekućoj godini
FTSE 100	6.713,63	-0,86%	3,92%
DAX 30	15.008,34	0,00%	9,40%
CAC 40	6.067,23	-0,34%	9,29%
DJIA	32.981,55	-0,26%	7,76%
NASDAQ	13.246,87	1,54%	2,78%
S&P 500	3.972,89	0,36%	5,77%
NIKKEI 225	29.388,87	0,72%	7,82%

Izvor: Bloomberg

# Kontakti

## Riznica i ALM

Prodaja rizničnih proizvoda  
[treasurysales@pbz.hr](mailto:treasurysales@pbz.hr)

01 4891 301

Riznica  
[treasury@pbz.hr](mailto:treasury@pbz.hr)

- Likvidnost 01 4891 303
- Trgovanje devizama 01 4891 302
- Trgovanje vrijednosnim papirima 01 4891 304
- Trgovanje efektivom 01 4891 305

## Proizvodi korporativnog bankarstva

Brokerski poslovi  
[brokeri@pbz.hr](mailto:brokeri@pbz.hr)

01 4891 331

### Pravne napomene:

Ovu publikaciju izdaje PRIVREDNA BANKA ZAGREB-DIONIČKO DRUŠTVO, Zagreb, Radnička cesta 50 (dalje: PBZ) i namijenjena je klijentima Grupe PBZ. Ova publikacija je načinjena samo sa svrhom informiranja i ne može se niti na koji način smatrati ponudom ili pozivom na kupnju imovine ili prava koje se u njoj spominju. Informativni karakter ove publikacije znači da ona ne može služiti kao zamjena za vlastitu prosudbu i procjenu bilo kojeg čitatelja ili primatelja ove publikacije. Informacije, mišljenja, zaključci, prognoze i projekcije koje se ovdje iznose zasnivaju se na javno dostupnim podacima u čiju se točnost PBZ pouzdaje, ali istu ne može jamčiti. U skladu s navedenim, svi stavovi, mišljenja, zaključci, prognoze i projekcije izneseni u ovoj publikaciji podložni su promjenama podataka kako ih objavljuju korišteni izvori. PBZ dozvoljava daljnje korištenje podataka iz ove publikacije, uz obavezno navođenje ove publikacije kao izvora. Svaka imovina koja se spominje u ovoj publikaciji i čije se kretanje komentira može, s vremenom na vrijeme, biti predmet trgovanja, odnosno zauzimanja pozicije od strane PBZ-a.

### Zaštita osobnih podataka:

Privredna banka Zagreb d.d., Radnička cesta 50, Zagreb, OIB 02535697732, upisana u sudski registar Trgovačkog suda u Zagrebu, pod matičnim brojem subjekta upisa (MBS) 080002817 (dalje: Banka), kao voditelj obrade osobnih podataka, posluje u skladu s načelima Uredbe (EU) 2016/679 EUROPSKOG PARLAMENTA I VIJEĆA od 27. travnja 2016. o zaštiti pojedinaca u vezi s obradom osobnih podataka i o slobodnom kretanju takvih podataka te o stavljanju izvan snage Direktive 95/46/EZ (Opća uredba o zaštiti podataka). Podaci za kontakt službenika za zaštitu podataka: [sluzbenik.za.zastitu.osobnih.podataka@pbz.hr](mailto:sluzbenik.za.zastitu.osobnih.podataka@pbz.hr)

Pri prikupljanju osobnih podataka klijenata, bilo da su prikupljeni od klijenta u trenutku njihovog prikupljanja bilo da su prikupljeni iz nekog drugog izvora, Banka pruža informacije u skladu s člancima 13. i 14. Opće uredbe o zaštiti podataka, kao što su primjerice informacije o Banci kao voditelju obrade, svrhama i pravnom temelju obrade osobnih podataka, kategorijama podataka koji se prikupljaju, razdoblju čuvanja podataka, primateljima podataka, izvoru podatka kao i o pravima u vezi zaštite osobnih podataka (primjerice, pravo na pristup podacima, pravo na brisanje, prigovor i dr.).

Osobne podatke klijenta kao i osobne podatke drugih fizičkih osoba (npr. zakonskih zastupnika, ovlaštenih potpisnika, kontakt osoba i sl.) danih u svrhu slanja ovog izvještaja Banka obrađuje i koristi zakonito, pošteno i transparentno, štiteći pri tome sigurnost osobnih podataka od neovlaštene ili nezakonite obrade, primjenjujući najviše tehničke, sigurnosne i organizacijske mjere zaštite. Detaljnije obavijesti o zaštiti privatnosti klijenta dostupne su u dokumentu "Informacija o obradi osobnih podataka fizičkih osoba u poslovanju s poslovnim subjektima" na [www.pbz.hr](http://www.pbz.hr) te u poslovnim prostorijama Banke.