

# Dnevni izvještaj financijskih tržišta

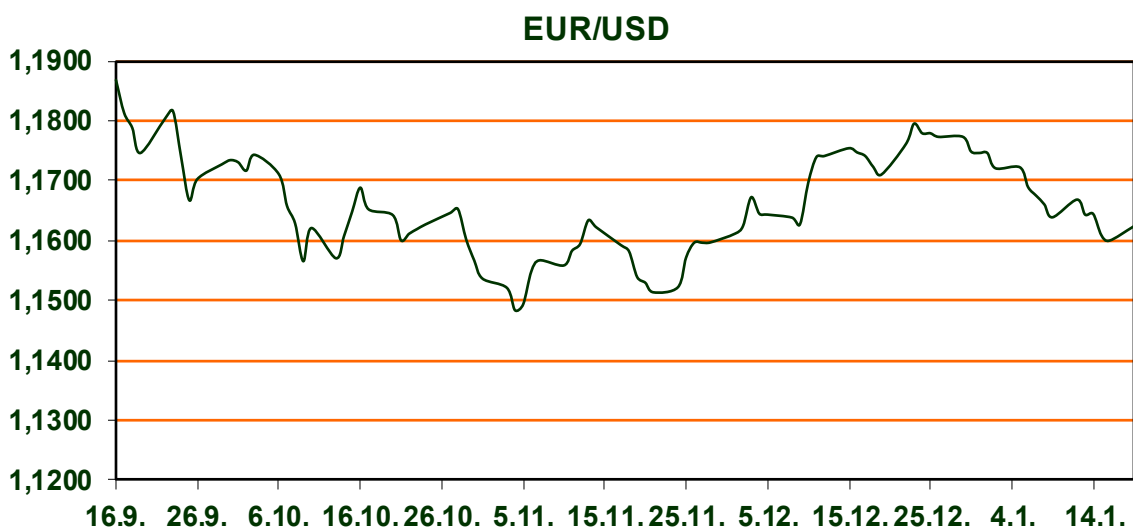
**19. siječnja 2026.**

- **neradni dan za USD**
- **povećanje neizvjesnosti zbog najavljenih carina**
- **rast cijena plemenitih metala**
- **CROBEX bez značajne promjene**

# Pregled deviznog tržišta

	Spot rates		Forward points EUR/USD			Interest rate sw ap EUR		
	BID	ASK		BID	ASK		BID	ASK
EURUSD	1,1623	1,1624	O/N	0,40	0,44	1Y	2,164	2,19
EURCHF	0,9290	0,9291	T/N	1,24	1,26	2Y	2,243	2,249
EURGBP	0,8670	0,8672	1W	2,92	2,98	3Y	2,339	2,365
EURJPY	183,70	183,71	2W	5,87	5,94	4Y	2,438	2,459
GBPUSD	1,3403	1,3406	1M	12,81	12,91	5Y	2,5156	2,5387
USDJPY	158,03	158,06	3M	40,80	41,00	7Y	2,669	2,689
GOLD	4663,27	4663,78	6M	86,95	87,55	9Y	2,796	2,816
BRENT	63,45	63,46	12M	192,53	193,67	10Y	2,851	2,871

Financijska tržišta započela su tjedan u znaku povišene neizvjesnosti zbog geopolitičkih napetosti i najavljenih američkih carina prema dijelu Europe. Unatoč zatvorenim američkim tržištima zbog Dana Martina Luthera Kinga Jr., kretanja na valutnim, robnim i termiskim tržištima ukazuju na pojačani oprez ulagača, ali bez snažne panike. Predsjednik SAD-a Donald Trump najavio je uvođenje carina od 10 % na robu iz osam europskih zemalja od 1. veljače, uz mogućnost povećanja na 25 % od 1. lipnja ako ne dođe do dogovora oko Grenlanda. Europska unija razmatra protumjere u vrijednosti do 93 mlrd. eura američkog uvoza. U Kini je BDP u četvrtom tromjesečju porastao 4,5 % na godišnjoj razini, u skladu s očekivanjima, no struktura rasta ostaje slaba. Američki dolar oslabio je početkom tjedna, pri čemu se indeks dolara spustio prema razini 99. EUR/USD je profitirao od slabijeg dolara i trguje se iznad 1,1600. Valute osjetljive na rizik blago su oslabile, što odražava umjereni "risk-off" sentiment. Dionička tržišta su nakon snažnog početka godine zabilježila blage korekcije. Plemeniti metali bilježe snažan rast. Zlato je doseglo novi povijesni maksimum oko 4.690 USD po unci, dok je srebro skočilo iznad 93,50 USD, također na rekordne razine. Rast cijena potaknut je kombinacijom slabijeg dolara, geopolitičke neizvjesnosti i potražnje za sigurnom imovinom.



## TEHNOLOGIJA

Microsoft hitno povlači ažuriranje za Windows 11

Microsoft je morao izbaciti izvanrednu hitnu nadogradnju samo nekoliko dana nakon prvog sigurnosnog ažuriranja za Windows 11 u 2026. godini jer je prvotno izdano ažuriranje uzrokovalo ozbiljne probleme na nekim računalima — uključujući probleme sa shutdown funkcijom. Ovaj bug je prvi kojeg je nova nadogradnja unijela, što je prisililo Microsoft da hitno objavi ispravak kako bi riješio kvar.

# Pregled novčanog tržišta

Info tržišne kamate					
EUR	O/N	1W	1M	3M	6M
Bid	1,75	1,75	1,75	1,75	1,75
Ask	2,25	2,25	2,25	2,25	2,25
USD	O/N	1W	1M	3M	6M
Bid	3,80	3,80	3,80	3,80	3,75
Ask	4,30	4,30	4,30	4,30	4,25

Fond	Vrijednost udjela fondova	15.01.2026
Eurizon HR Cash klasa A	105,2028	EUR
Eurizon HR Cash klasa B	105,3098	EUR
Eurizon HR Cash klasa C	105,4125	EUR
Eurizon HR Start fond	20,1376	EUR
Eurizon HR D-Start fond	156,0003	USD
Eurizon HR Euro Short Term Bond fond	107,1192	EUR
Eurizon HR Bond fond	135,0001	EUR
Eurizon HR Conservative 10 fond	120,9453	EUR
Eurizon HR International Multi Asset fond	107,9025	EUR
Eurizon HR Flexible 30 fond	116,0206	EUR
Eurizon HR Moderate 30 fond	102,4770	EUR
Eurizon HR Dollar Progressive fond	116,7091	USD
Eurizon HR Global fond	22,7227	EUR
Eurizon HR Equity fond	27,9435	EUR
Eurizon HR Equity World fond	139,7815	EUR
Eurizon HR Active Defensive fond	120,0306	EUR
Eurizon HR Target 2027	107,5409	EUR
Eurizon HR Active Defensive 2 fond	113,3075	EUR
Eurizon HR Target 2027 II fond	110,5440	EUR
Eurizon HR Target 2027 III fond	112,7039	EUR
Eurizon HR Target 2026 fond	107,2884	EUR
Eurizon HR Target 2026 II	105,6396	EUR
Eurizon HR Dollar Bond fond 4	100,4398	USD

Trezorski zapisi (Rezultati posljednje aukcije Min. Financija RH)					
Ročnost	Valuta	Prinos	Izdano (Mio)	Dat. Izdanja	Dat. Dospijeća
364	EUR	2,30	829	27.02.2025	26.02.2026
91	EUR	2,05	1170	17.06.2025	18.09.2025

Kamatni sw apovi	EUR BID	USD BID	CHF BID
1 Y	2,1640	3,8025	0,0040
2 Y	2,2340	3,7059	0,0683
3 Y	2,3360	3,7309	0,1639
4 Y	2,4320	3,7789	0,2530
5 Y	2,5150	3,8365	0,3434
6 Y	2,5960	3,9120	0,4103
7 Y	2,6610	3,9820	0,4864
8 Y	2,7350	4,0440	0,5454
9 Y	2,7940	4,1023	0,6044
10 Y	2,8380	4,1513	0,6699



# Pregled tržišta obveznica

## Obveznice Republike Hrvatske

Naziv	Kupon	Dospijeće	Cijena		Prinos	
			Bid	Ask	Bid	Ask

### Euro - domaća izdanja (bivši VK)

RHMF-O-267E	2,125%	15.07.2026	99,84	100,14	2,47	1,84
RHMF-O-275E	0,750%	05.05.2027	97,48	97,88	2,76	2,43
RHMF-O-302E	1,250%	04.02.2030	94,32	94,92	2,75	2,59
RHMF-O-327E	3,375%	15.07.2032	102,02	102,72	3,03	2,91
RHMF-O-403E	1,250%	03.03.2040	73,00	74,00	3,73	3,62

## Kotacije europskih državnih obveznica dospjeća 10 godina

Izdavatelj	Cijena	Prinos
Njemačka	100,55	2,84
Francuska	99,83	3,52
Austrija	99,24	3,05
Italija	101,62	3,43
Španjolska	99,77	3,23
Portugal	100,27	3,22
Češka	92,78	4,46
Grčka	102,03	3,37
Slovenija	88,08	3,01

### EUR - domaća izdanja

RHMF-O-26CA	4,250%	14.12.2026	101,68	102,48	2,34	2,18
RHMF-O-273N	2,650%	10.03.2027	100,02	100,52	2,63	1,45
RHMF-O-277N	3,300%	12.07.2027	100,96	101,46	2,62	2,28
RHMF-O-282A	2,875%	07.02.2028	100,76	101,66	2,49	2,04
RHMF-O-287A	0,500%	05.07.2028	95,13	95,63	2,56	2,34
RHMF-O-297A	2,375%	09.07.2029	98,91	99,81	2,71	2,43
RHMF-O-303A	3,000%	10.03.2030	100,86	101,36	2,78	2,65
RHMF-O-327A	3,250%	07.07.2032	101,14	102,14	3,05	2,88
RHMF-O-33BA	3,750%	24.11.2033	103,72	104,32	3,21	3,12
RHMF-O-347A	3,500%	12.07.2034	101,97	102,97	3,23	3,10
RHMF-O-34BA	1,000%	27.11.2034	82,55	83,55	3,29	3,14

## Eurobonds Rep. Hrvatske

Naziv	Kupon	Dospijeće	Cijena		Prinos	
			Bid	Ask	Bid	Ask

### Republika Hrvatska

CROATIA EUR 2027	3,000%	20.03.2027	100,74	101,24	2,34	1,91
CROATIA EUR 2028	2,700%	15.06.2028	100,48	100,98	2,49	2,27
CROATIA EUR 2029	1,125%	19.06.2029	95,30	95,80	2,58	2,42
CROATIA EUR 2030	2,750%	27.01.2030	100,39	100,89	2,65	2,52
CROATIA EUR 2031	1,500%	17.06.2031	93,01	93,61	2,91	2,78
CROATIA EUR 2032	2,875%	22.04.2032	99,20	99,80	3,02	2,91
CROATIA EUR 2033	1,125%	04.03.2033	87,55	88,15	3,09	2,99
CROATIA EUR 2034	3,375%	12.03.2034	101,69	102,29	3,14	3,06
CROATIA EUR 2035	4,000%	14.06.2035	106,43	107,03	3,20	3,13
CROATIA EUR 2037	3,250%	11.02.2037	96,61	97,21	3,63	3,56
CROATIA EUR 2041	1,750%	04.03.2041	77,06	77,66	3,75	3,69

## Hrvatske korporativne obveznice

ZG. HOLDING 2028	4,900%	11.07.2028	103,35	104,35	3,47	3,06
------------------	--------	------------	--------	--------	------	------

## CDS Pregled

Izdavatelj	1 god	3 god	5 god
Hrvatska	18	33	54
Njemačka	6	20	7
Spain	5	11	18



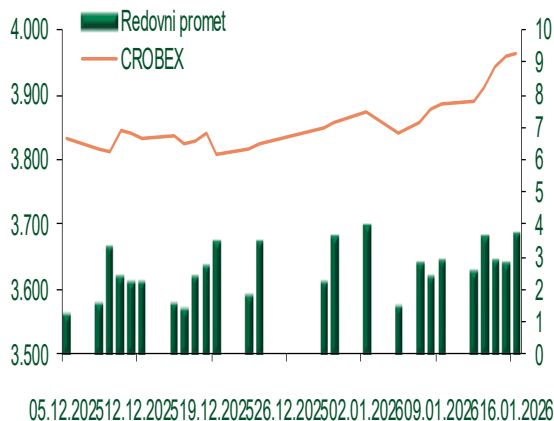
# Pregled dioničkog tržišta

## Dnevni pregled trgovanja na ZSE

Podaci za 16.01.2026.

Promet na burzi	3.653.897,19
Redovni promet	3.653.897,19
Dionice	2.755.883,20
Obveznice	511.910,04
Komercijalni zapisi	0,00
Strukturirani proizvodi	0,00
ETF	386.103,95
Blok promet	0,00
OTC promet	3.123.750,00
Vrijednost CROBEX indeksa	3.964,56
Dnevna promjena CROBEX indeksa	0,13
Promjena CROBEX indeksa u tekućoj godini	2,78
Vrijednost CROBEX10 indeksa	2.547,50
Dnevna promjena CROBEX10 indeksa	-0,05
Promjena CROBEX10 indeksa u tekućoj godini	3,49

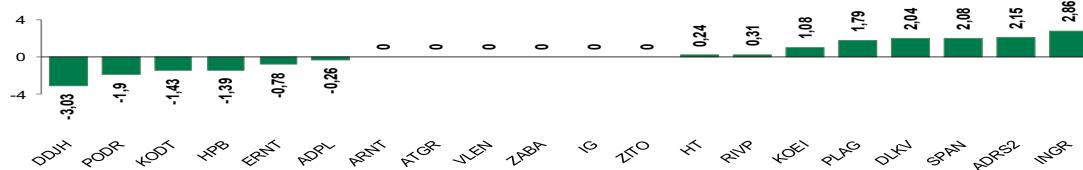
## Kretanje vrijednosti CROBEX-a i redovnog prometa



## Top 5 najlikvidnijih dionica na Zagrebačkoj burzi

Oznaka	Naziv društva	Zadnja cijena (EUR) na 16.01.2026.	% Promjene cijene	% Promjene u tekućoj godini	Promet ('000 EUR)	Tržišna kapitalizacija (mil. EUR)
KOEI	KONCAR d.d.	750,00	1,08	301,07	1.095,43	1.929,09
DLKV	Dalekovid, d.d.	10,00	2,04	327,35	487,59	247,19
ADRS2	ADRIS GRUPA d.d.	85,40	2,15	50,88	163,30	579,36
ZITO	ZITO d.d.	19,05	0,00	-11,40	136,20	487,83
7SLO	InterCapital ETF d.o.o.	55,40	-0,18	140,87	129,87	5,77

## Dnevna % promjena sastavnica CROBEX-a



## Pregled stanja na burzama u regiji

Indeks	Vrijednost indeksa na 16.01.2026.	Dnevna promjena indeksa	Promjena indeksa u tekućoj godini
BELEX15	1.253,07	0,79%	-1,74%
BELEXline	2.818,36	0,42%	-1,10%
SBI TOP	2.725,36	0,14%	8,78%
SASX-10	1.494,72	0,00%	-1,52%
BIRS	869,60	0,00%	-0,26%
MONEX 20	18.545,48	0,00%	-1,12%
MBI-10	10.150,55	0,43%	0,95%

Izvor: službene stranice burzi regije

## Pregled stanja na burzama u svijetu

Indeks	Vrijednost indeksa na 16.01.2026.	Dnevna promjena indeksa	Promjena indeksa u tekućoj godini
FTSE 100	10.235,29	0,04%	3,06%
DAX 30	25.297,13	0,22%	3,29%
CAC 40	8.258,94	0,65%	1,34%
DJIA	49.359,33	0,17%	2,70%
NASDAQ	23.515,39	0,06%	1,18%
S&P 500	6.940,01	0,06%	1,38%
NIKKEI 225	53.583,57	0,65%	6,44%

Izvor: Bloomberg

# Kontakti

## Riznica i ALM

Prodaja rizničnih proizvoda  
[treasurysales@pbz.hr](mailto:treasurysales@pbz.hr)

01 4891 301

Riznica  
[treasury@pbz.hr](mailto:treasury@pbz.hr)

- Likvidnost 01 4891 303
- Trgovanje devizama 01 4891 302
- Trgovanje vrijednosnim papirima 01 4891 304
- Trgovanje efektivom 01 4891 305

## Proizvodi korporativnog bankarstva

Brokerski poslovi  
[brokeri@pbz.hr](mailto:brokeri@pbz.hr)

01 4891 331

### Pravne napomene:

Ovu publikaciju izdaje PRIVREDNA BANKA ZAGREB-DIONIČKO DRUŠTVO, Zagreb, Radnička cesta 50 (dalje: PBZ) i namijenjena je klijentima Grupe PBZ. Ova publikacija je načinjena samo sa svrhom informiranja i ne može se niti na koji način smatrati ponudom ili pozivom na kupnju imovine ili prava koje se u njoj spominju. Informativni karakter ove publikacije znači da ona ne može služiti kao zamjena za vlastitu prosudbu i procjenu bilo kojeg čitatelja ili primatelja ove publikacije. Informacije, mišljenja, zaključci, prognoze i projekcije koje se ovdje iznose zasnivaju se na javno dostupnim podacima u čiju se točnost PBZ pouzdaje, ali istu ne može jamčiti. U skladu s navedenim, svi stavovi, mišljenja, zaključci, prognoze i projekcije izneseni u ovoj publikaciji podložni su promjenama podataka kako ih objavljuju korišteni izvori. PBZ dozvoljava daljnje korištenje podataka iz ove publikacije, uz obavezno navođenje ove publikacije kao izvora. Svaka imovina koja se spominje u ovoj publikaciji i čije se kretanje komentira može, s vremena na vrijeme, biti predmet trgovanja, odnosno zauzimanja pozicije od strane PBZ-a.

### Zaštita osobnih podataka:

Privredna banka Zagreb d.d., Radnička cesta 50, Zagreb, OIB 02535697732, upisana u sudski registar Trgovačkog suda u Zagrebu, pod matičnim brojem subjekta upisa (MBS) 080002817 (dalje: Banka), kao voditelj obrade osobnih podataka, posluje u skladu s načelima Uredbe (EU) 2016/679 EUROPSKOG PARLAMENTA I VIJEĆA od 27. travnja 2016. o zaštiti pojedinaca u vezi s obradom osobnih podataka i o slobodnom kretanju takvih podataka te o stavljanju izvan snage Direktive 95/46/EZ (Opća uredba o zaštiti podataka). Podaci za kontakt službenika za zaštitu podataka: [sluzbenik.za.zastitu.osobnih.podataka@pbz.hr](mailto:sluzbenik.za.zastitu.osobnih.podataka@pbz.hr)

Pri prikupljanju osobnih podataka klijenata, bilo da su prikupljeni od klijenta u trenutku njihovog prikupljanja bilo da su prikupljeni iz nekog drugog izvora, Banka pruža informacije u skladu s člancima 13. i 14. Opće uredbe o zaštiti podataka, kao što su primjerice informacije o Banci kao voditelju obrade, svrhama i pravnom temelju obrade osobnih podataka, kategorijama podataka koji se prikupljaju, razdoblju čuvanja podataka, primateljima podataka, izvoru podatka kao i o pravima u vezi zaštite osobnih podataka (primjerice, pravo na pristup podacima, pravo na brisanje, prigovor i dr.).

Osobne podatke klijenta kao i osobne podatke drugih fizičkih osoba (npr. zakonskih zastupnika, ovlaštenih potpisnika, kontakt osoba i sl.) danih u svrhu slanja ovog izvještaja Banka obrađuje i koristi zakonito, pošteno i transparentno, štiteći pri tome sigurnost osobnih podataka od neovlaštene ili nezakonite obrade, primjenjujući najviše tehničke, sigurnosne i organizacijske mjere zaštite. Detaljnije obavijesti o zaštiti privatnosti klijenta dostupne su u dokumentu "Informacija o obradi osobnih podataka fizičkih osoba u poslovanju s poslovnim subjektima" na [www.pbz.hr](http://www.pbz.hr) te u poslovnim prostorijama Banke.