

Dnevni izvještaj financijskih tržišta

28. srpnja 2025.

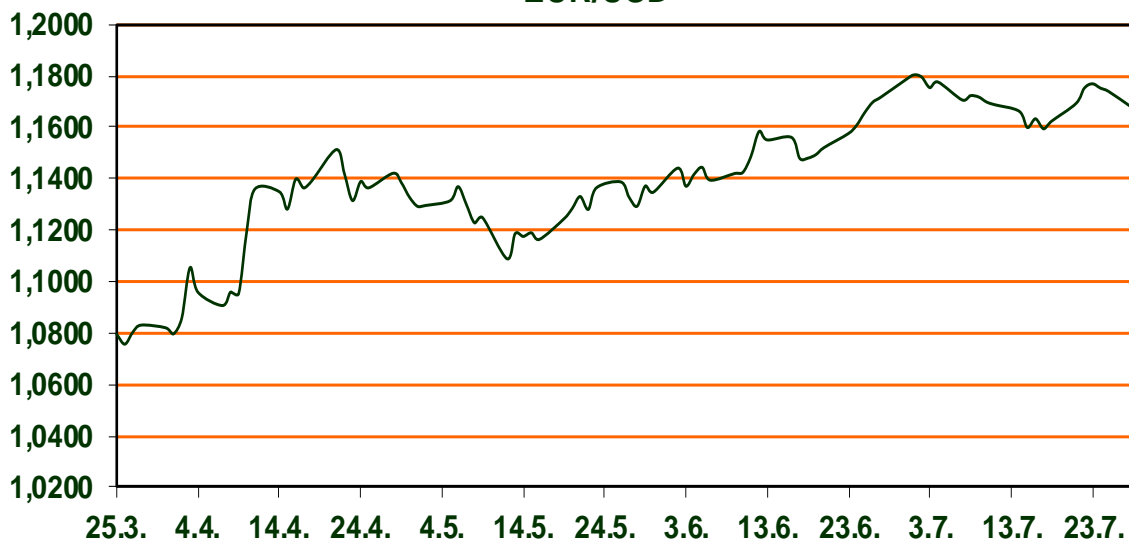
- **SAD i EU postigli dogovor o carinama**
- **Broj početnih zahtjeva za nezaposlenost u SAD-u pao na 217.000**
- **Pad cijena zlata i nafte**
- **CROBEX petak završio u minusu**

Pregled deviznog tržišta

	Spot rates		Forward points EUR/USD			Interest rate swap EUR		
	BID	ASK		BID	ASK	BID	ASK	
EURUSD	1,1676	1,1677	O/N	0,40	0,44	1Y	2,044	2,084
EURCHF	0,9327	0,9330	T/N	1,24	1,26	2Y	2,0735	2,084
EURGBP	0,8704	0,8708	1W	2,92	2,98	3Y	2,17	2,18
EURJPY	173,15	173,16	2W	5,87	5,94	4Y	2,259	2,269
GBPUSD	1,341	1,3413	1M	12,81	12,91	5Y	2,335	2,3525
USDJPY	148,27	148,31	3M	40,80	41,00	7Y	2,481	2,501
GOLD	3337,39	3338,20	6M	86,95	87,55	9Y	2,605	2,625
BRENT	68,65	68,67	12M	192,53	193,67	10Y	2,645	2,685

SAD i Europska unija jučer su postigli trgovinski sporazum, zaključivši višemjesečne pregovore. Obje strane dogovorile su sveobuhvatnu carinu od 15% na europski izvoz u SAD, uključujući automobile, poluvodiče i farmaceutske proizvode. Američko Ministarstvo rada izvijestilo je da je tjedni broj početnih zahtjeva za nezaposlenost pao na 217.000 s 221.000 u prethodnom tjednu, bolje od tržišnih očekivanja od 227.000, a globalni kompozitni indeks menadžera nabave (PMI) S&P-a porastao je na 54,6 s 52,9. U lipnju su narudžbe za trajna dobra u SAD-u neočekivano pale, dok su isporuke blago porasle, što signalizira usporavanje poslovnih ulaganja za drugi kvartal. Globalni PMI indeksa S&P također je ukazivao na slabiju proizvodnu aktivnost. Ipak, optimizam oko potencijalnog trgovinskog sporazuma između SAD-a i EU-a potaknuo je raspoloženje, potičući S&P 500 i Nasdaq na rekordno zatvaranje u petak. S&P 500 porastao je za 0,40% na 6.388,64, što je porast od 1,5% u odnosu na tjedan, dok je Nasdaq porastao za 1%, a Dow Jones za 1,3%. Dolarov indeks, koji pokazuje vrijednost američke prema šest najvažnijih svjetskih valuta, pao je prošloga tjedna 0,8%, na 97,67 bodova, a tečaj eura porastao oko 1%, na 1,1740 dolara. Cijene zlata pale su u petak, pod utjecajem jačeg dolara i smanjene potražnje usred znakova napretka u trgovinskim pregovorima između SAD-a i EU-a. Spot cijena zlata pala je za 1,0% na 3.335,93 dolara po unci. Cijene sirove nafte također su pale jer su trgovci procjenjivali slabe ekonomske signale i rastuću zabrinutost zbog ponude. Glavni događaj ovog tjedna je sastanak FOMC-a, a očekuje se da će Federalne rezerve zadržati kamatne stope na 4,25-4,50%, uz naglašeno strpljenje usred neizvjesnosti oko utjecaja carina na inflaciju.

EUR/USD



TEHNOLOGIJA: Audi TT

Audi je potvrdio nasljednika legendarnog TT-a. Novi model bit će električni, veći i smjestit će se između TT-a i R8, a koncept bi se trebao predstaviti već ove jeseni. Novi model bazirati će se na nadolazećoj platformi za Porsche 718 Electric te će biti osjetno veći od TT-a, izgledom podsjećajući na smanjenu verziju A5 Coupea.

Pregled novčanog tržišta

Info tržišne kamate						
EUR	O/N	1W	1M	3M	6M	
Bid	1,75	1,75	1,75	1,75	1,75	1,75
Ask	2,25	2,25	2,25	2,25	2,25	2,25
USD	O/N	1W	1M	3M	6M	
Bid	4,00	4,00	4,00	4,00	4,00	4,00
Ask	4,50	4,50	4,50	4,50	4,50	4,50

		24.07.2025
Fond	Vrijednost udjela fondova	
Eurizon HR Cash klasa A	104,4490 EUR	
Eurizon HR Cash klasa B	104,5301 EUR	
Eurizon HR Cash klasa C	104,6066 EUR	
Eurizon HR Start fond	19,9726 EUR	
Eurizon HR D-Start fond	153,0446 USD	
Eurizon HR Euro Short Term Bond fond	106,1578 EUR	
Eurizon HR Bond fond	133,3843 EUR	
Eurizon HR Conservative 10 fond	120,5993 EUR	
Eurizon HR International Multi Asset fond	105,4485 EUR	
Eurizon HR Flexible 30 fond	112,2571 EUR	
Eurizon HR Moderate 30 fond	100,4326 EUR	
Eurizon HR Dollar Progressive fond	112,1606 USD	
Eurizon HR Global fond	21,3964 EUR	
Eurizon HR Equity fond	25,9093 EUR	
Eurizon HR Equity World fond	126,3908 EUR	
Eurizon HR Active Defensive fond	115,3143 EUR	
Eurizon HR Target 2027	106,8045 EUR	
Eurizon HR Active Defensive 2 fond	110,0496 EUR	
Eurizon HR Target 2027 II fond	109,7651 EUR	
Eurizon HR Target 2027 III fond	112,0668 EUR	
Eurizon HR Dollar Bond fond 3	110,9013 USD	
Eurizon HR Target 2025 fond	105,3619 EUR	
Eurizon HR Target 2025 II fond	106,2126 EUR	
Eurizon HR Target 2026 fond	106,5935 EUR	
Eurizon HR Target 2026 II	104,9681 EUR	

Trezorski zapisi (Rezultati posljednje aukcije Min. Financija RH)					
Ročnost	Valuta	Prinos	Izdano (Mio)	Dat. Izdanja	Dat. Dospjeća
364	EUR	2,30	829	27.02.2025	26.02.2026
91	EUR	2,05	1170	17.06.2025	18.09.2025

Kamatni sw apovi	EUR BID	USD BID	CHF BID
1 Y	2,0590	4,2980	-0,0675
2 Y	2,0770	3,9320	-0,0375
3 Y	2,1680	3,8380	0,0600
4 Y	2,2600	3,8180	0,1560
5 Y	2,3400	3,8490	0,2480
6 Y	2,4170	3,8970	0,3290
7 Y	2,4865	3,9520	0,4100
8 Y	2,5520	4,0050	0,4800
9 Y	2,6150	4,0590	0,5505
10 Y	2,6630	4,1089	0,6205



Pregled tržišta obveznica

Obveznice Republike Hrvatske						
Naziv	Kupon	Dospijeće	Cijena		Prinos	
			Bid	Ask	Bid	Ask

Euro - domaća izdanja (bivši VK)

RHMF-O-267E	2,125%	15.07.2026	99,89	100,19	2,25	1,93
RHMF-O-275E	0,750%	05.05.2027	97,03	97,43	2,48	2,24
RHMF-O-302E	1,250%	04.02.2030	94,03	94,63	2,66	2,52
RHMF-O-327E	3,375%	15.07.2032	103,25	103,95	2,86	2,74
RHMF-O-403E	1,250%	03.03.2040	72,37	73,37	3,72	3,61

Kotacije europskih državnih obveznica dospjeća 10 godina		
Izdavatelj	Cijena	Prinos

Njemačka	99,19	2,69
Francuska	98,67	3,36
Austrija	99,39	3,02
Italija	100,67	3,55
Španjolska	99,25	3,29
Portugal	98,96	3,12
Češka	93,65	4,30
Grčka	101,92	3,39
Slovenija	87,01	3,08

EUR - domaća izdanja

RHMF-O-26CA	4,250%	14.12.2026	102,86	103,66	2,12	2,01
RHMF-O-273N	2,650%	10.03.2027	100,50	101,00	2,33	1,54
RHMF-O-277N	3,300%	12.07.2027	102,11	102,61	2,18	1,92
RHMF-O-282A	2,875%	07.02.2028	101,36	102,26	2,32	1,95
RHMF-O-287A	0,500%	05.07.2028	94,54	95,04	2,44	2,26
RHMF-O-297A	2,375%	09.07.2029	99,06	99,96	2,63	2,39
RHMF-O-303A	3,000%	10.03.2030	101,40	101,90	2,68	2,56
RHMF-O-327A	3,250%	07.07.2032	102,38	103,38	2,87	2,71
RHMF-O-33BA	3,750%	24.11.2033	105,44	106,04	3,01	2,92
RHMF-O-347A	3,500%	12.07.2034	103,06	104,06	3,11	2,98
RHMF-O-34BA	1,000%	27.11.2034	82,75	83,75	3,15	3,01

Eurobonds Rep. Hrvatske						
Naziv	Kupon	Dospijeće	Cijena		Prinos	
			Bid	Ask	Bid	Ask

Republika Hrvatska

CROATIA EUR 2027	3,000%	20.03.2027	101,29	101,79	2,19	1,88
CROATIA EUR 2028	2,700%	15.06.2028	101,09	101,59	2,30	2,12
CROATIA EUR 2029	1,125%	19.06.2029	94,67	95,17	2,58	2,44
CROATIA EUR 2030	2,750%	27.01.2030	100,62	101,12	2,60	2,48
CROATIA EUR 2031	1,500%	17.06.2031	93,07	93,67	2,79	2,67
CROATIA EUR 2032	2,875%	22.04.2032	100,01	100,61	2,87	2,77
CROATIA EUR 2033	1,125%	04.03.2033	87,57	88,17	2,96	2,87
CROATIA EUR 2034	3,375%	12.03.2034	102,57	103,17	3,04	2,96
CROATIA EUR 2035	4,000%	14.06.2035	107,40	108,00	3,12	3,05
CROATIA EUR 2037	3,250%	11.02.2037	97,96	98,56	3,47	3,40
CROATIA EUR 2041	1,750%	04.03.2041	77,37	77,97	3,67	3,61

Hrvatske korporativne obveznice						
ZG. HOLDING 2028	4,900%	11.07.2028	103,35	104,35	3,69	3,34

CDS Pregled			
Izdavatelj	1 god	3 god	5 god
Hrvatska	24	43	63
Italija	8	27	44
Spain	7	17	29



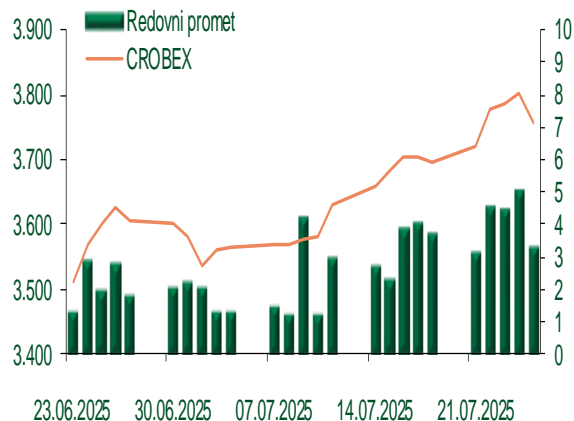
Pregled dioničkog tržišta

Dnevni pregled trgovanja na ZSE

Podaci za 25.07.2025.

Promet na burzi	3.250.195,99
Redovni promet	3.250.195,99
Dionice	2.827.796,64
Obveznice	350.831,90
Komercijalni zapisi	0,00
Strukturirani proizvodi	0,00
ETF	71.567,45
Blok promet	0,00
OTC promet	0,00
Vrijednost CROBEX indeksa	3.756,39
Dnevna promjena CROBEX indeksa	-1,26
Promjena CROBEX indeksa u tekućoj godini	17,71
Vrijednost CROBEX10 indeksa	2.348,26
Dnevna promjena CROBEX10 indeksa	-1,51
Promjena CROBEX10 indeksa u tekućoj godini	17,25

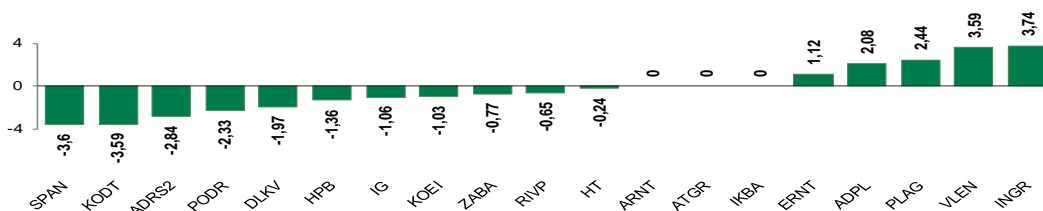
Kretanje vrijednosti CROBEX-a i redovnog prometa



Top 5 najlikvidnijih dionica na Zagrebačkoj burzi

Oznaka	Naziv društva	Zadnja cijena (EUR) na 25.07.2025.	% Promjene cijene	% Promjene u tekućoj godini	Promet ('000 EUR)	Tržišna kapitalizacija (mil. EUR)
KOEI	KONCAR d.d.	574,00	-1,03	206,95	763,59	1.476,40
KODT	KONCAR - D&ST dd	3.760,00	-3,59	342,35	711,29	730,15
DLKV	Dalekovid, d.d.	6,96	-1,97	197,44	328,79	172,05
KODT2	KONCAR - D&ST dd	3.740,00	-2,09	334,88	234,26	229,74
PODR	PODRAVKA d.d.	146,50	-2,33	-10,12	155,31	1.043,08

Dnevna % promjena sastavnica CROBEX-a



Pregled stanja na burzama u regiji

Indeks	Vrijednost indeksa na 25.07.2025.	Dnevna promjena indeksa	Promjena indeksa u tekućoj godini
BELEX15	1.220,64	0,22%	6,44%
BELEXline	2.751,65	0,12%	12,14%
SBI TOP	2.399,00	0,86%	43,95%
SASX-10	1.414,74	0,09%	14,89%
BIRS	845,85	0,00%	-7,96%
MONEX 20	17.508,61	0,00%	6,54%
MBI-10	10.497,89	1,23%	2,91%

Izvor: službene stranice burzi regije

Pregled stanja na burzama u svijetu

Indeks	Vrijednost indeksa na 25.07.2025.	Dnevna promjena indeksa	Promjena indeksa u tekućoj godini
FTSE 100	9.120,31	-0,20%	11,59%
DAX 30	24.217,50	-0,32%	21,64%
CAC 40	7.834,58	0,21%	6,15%
DJIA	44.901,92	0,47%	5,54%
NASDAQ	21.108,32	0,24%	9,31%
S&P 500	6.388,64	0,40%	8,62%
NIKKEI 225	41.041,66	-1,00%	2,88%

Izvor: Bloomberg

Kontakti

Riznica i ALM

Prodaja rizničnih proizvoda
treasurysales@pbz.hr

01 4891 301

Riznica
treasury@pbz.hr

- Likvidnost 01 4891 303
- Trgovanje devizama 01 4891 302
- Trgovanje vrijednosnim papirima 01 4891 304
- Trgovanje efektivom 01 4891 305

Proizvodi korporativnog bankarstva

Brokerski poslovi
brokeri@pbz.hr

01 4891 331

Pravne napomene:

Ovu publikaciju izdaje PRIVREDNA BANKA ZAGREB-DIONIČKO DRUŠTVO, Zagreb, Radnička cesta 50 (dalje: PBZ) i namijenjena je klijentima Grupe PBZ. Ova publikacija je načinjena samo sa svrhom informiranja i ne može se niti na koji način smatrati ponudom ili pozivom na kupnju imovine ili prava koje se u njoj spominju. Informativni karakter ove publikacije znači da ona ne može služiti kao zamjena za vlastitu prosudbu i procjenu bilo kojeg čitatelja ili primatelja ove publikacije. Informacije, mišljenja, zaključci, prognoze i projekcije koje se ovdje iznose zasnivaju se na javno dostupnim podacima u čiju se točnost PBZ pouzdaje, ali istu ne može jamčiti. U skladu s navedenim, svi stavovi, mišljenja, zaključci, prognoze i projekcije izneseni u ovoj publikaciji podložni su promjenama podataka kako ih objavljuju korišteni izvori. PBZ dozvoljava daljnje korištenje podataka iz ove publikacije, uz obavezno navođenje ove publikacije kao izvora. Svaka imovina koja se spominje u ovoj publikaciji i čije se kretanje komentira može, s vremena na vrijeme, biti predmet trgovanja, odnosno zauzimanja pozicije od strane PBZ-a.

Zaštita osobnih podataka:

Privredna banka Zagreb d.d., Radnička cesta 50, Zagreb, OIB 02535697732, upisana u sudski registar Trgovačkog suda u Zagrebu, pod matičnim brojem subjekta upisa (MBS) 080002817 (dalje: Banka), kao voditelj obrade osobnih podataka, posluje u skladu s načelima Uredbe (EU) 2016/679 EUROPSKOG PARLAMENTA I VIJEĆA od 27. travnja 2016. o zaštiti pojedinaca u vezi s obradom osobnih podataka i o slobodnom kretanju takvih podataka te o stavljanju izvan snage Direktive 95/46/EZ (Opća uredba o zaštiti podataka). Podaci za kontakt službenika za zaštitu podataka: sluzbenik.za.zastitu.osobnih.podataka@pbz.hr

Pri prikupljanju osobnih podataka klijenata, bilo da su prikupljeni od klijenta u trenutku njihovog prikupljanja bilo da su prikupljeni iz nekog drugog izvora, Banka pruža informacije u skladu s člancima 13. i 14. Opće uredbe o zaštiti podataka, kao što su primjerice informacije o Banci kao voditelju obrade, svrhama i pravnom temelju obrade osobnih podataka, kategorijama podataka koji se prikupljaju, razdoblju čuvanja podataka, primateljima podataka, izvoru podatka kao i o pravima u vezi zaštite osobnih podataka (primjerice, pravo na pristup podacima, pravo na brisanje, prigovor i dr.).

Osobne podatke klijenta kao i osobne podatke drugih fizičkih osoba (npr. zakonskih zastupnika, ovlaštenih potpisnika, kontakt osoba i sl.) danih u svrhu slanja ovog izvještaja Banka obrađuje i koristi zakonito, pošteno i transparentno, štiteći pri tome sigurnost osobnih podataka od neovlaštene ili nezakonite obrade, primjenjujući najviše tehničke, sigurnosne i organizacijske mjere zaštite. Detaljnije obavijesti o zaštiti privatnosti klijenta dostupne su u dokumentu "Informacija o obradi osobnih podataka fizičkih osoba u poslovanju s poslovnim subjektima" na www.pbz.hr te u poslovnim prostorijama Banke.