

# Dnevni izvještaj financijskih tržišta

**25. rujna 2023.**

- **Danas objava IFO indexa u Njemačkoj**
- **EUR/USD stabilno oko 1,0650**
- **Nastavak pada američkih dioničkih indeksa, CROBEX blago u padu**

# Pregled deviznog tržišta

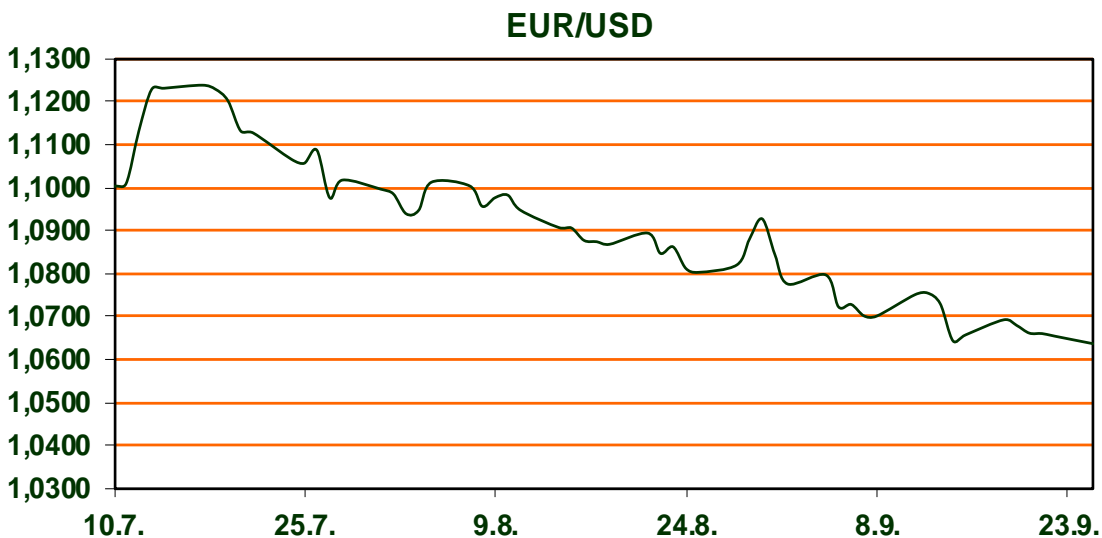
	Spot rates		Forward points EUR/USD			Interest rate swap EUR		
	BID	ASK		BID	ASK		BID	ASK
EURUSD	1,0635	1,0637	O/N	0,30	0,70	1Y	4,134	4,154
EURCHF	0,9674	0,9679	T/N	0,30	0,70	2Y	3,816	3,836
EURGBP	0,8691	0,8694	1W	2,50	5,80	3Y	3,585	3,605
EURJPY	157,88	157,92	2W	6,00	9,00	4Y	3,449	3,469
GBPUSD	1,2234	1,2239	1M	15,00	20,00	5Y	3,369	3,399
USDJPY	148,44	148,47	3M	47,00	54,00	7Y	3,3	3,33
GOLD	1921,40	1924,30	6M	80,00	100,00	9Y	3,29	3,32
BRENT	94,01	94,03	12M	165,00	195,00	10Y	3,299	3,329

Dobro jutro!

Za razliku od prošlotjednog mnoštva ekonomskih objava i odluka centralnih banaka, ovaj tjedan je dosta siromašniji. Danas očekujemo njemački IFO koji bi po očekivanjima trebao biti nešto niži od prošlog te tako pokazati pad očekivane poslovne aktivnosti peti mjesec u nizu.

Nakon objave FED-a prošli tjedan, tečaj EURUSD je pao s prošlotjedne najviše razine od 1,0737 za stotinjak pipseva te se dolar stabilizirao na razini 1,0650. Dolarov indeks, koji pokazuje vrijednost američke u odnosu na ostalih šest najvažnijih svjetskih valuta, kreće se oko razine od 105,55 te se približava najvišoj vrijednosti ove godine od 105,658 zabilježenoj u ožujku. Tečaj EURGBP je nastavio rasti te se približio razini od 0,87 gdje se jutros i trguje.

Cijene nafte na svjetskom tržištu se kreću za WTI oko 90,45 USD/bbl dok se Brent trguje po 93,80 USD/bbl. Prošli tjedan je obilježio i pad na svjetskim burzama, Dow Jones je ostvario gubitak od 1,9 posto, na 33.963 boda, dok je S&P 500 potonuo za 2,9 posto, na 4.320 bodova te Nasdaq indeks 3,6 posto, na 13.211 bodova. Na domaćoj burzi ostvareni promet je iznosio skoro 8 milijuna eura, uz pad od 67% u odnosu na tjedan prije. Pritom je Crobex index pao za 2,07 % na 2.439,30 bodova, Crobex 10 je završio tjedan na 1.479,89 bodova s tjednim minusom od 2,23 posto.



Tehnologija:

Amazon.com je u ponedjeljak priopćio da će uložiti do 4 milijarde dolara u gotovini u visokoprofilni startup Anthropic, u nastojanju da se natječe s rastućim konkurentima u oblaku na području umjetne inteligencije. Amazonovi zaposlenici i korisnici oblaka dobit će rani pristup tehnologiji iz Anthropica kao dio dogovora, koju mogu unijeti u svoje poslovanje. Startup sa sjedištem u San Franciscu također se obvezao primarno oslanjati na Amazonove usluge u oblaku, uključujući obuku svojih budućih AI modela na velikim količinama vlasničkih čipova koje bi kupio od online maloprodajnog i računalnog diva.

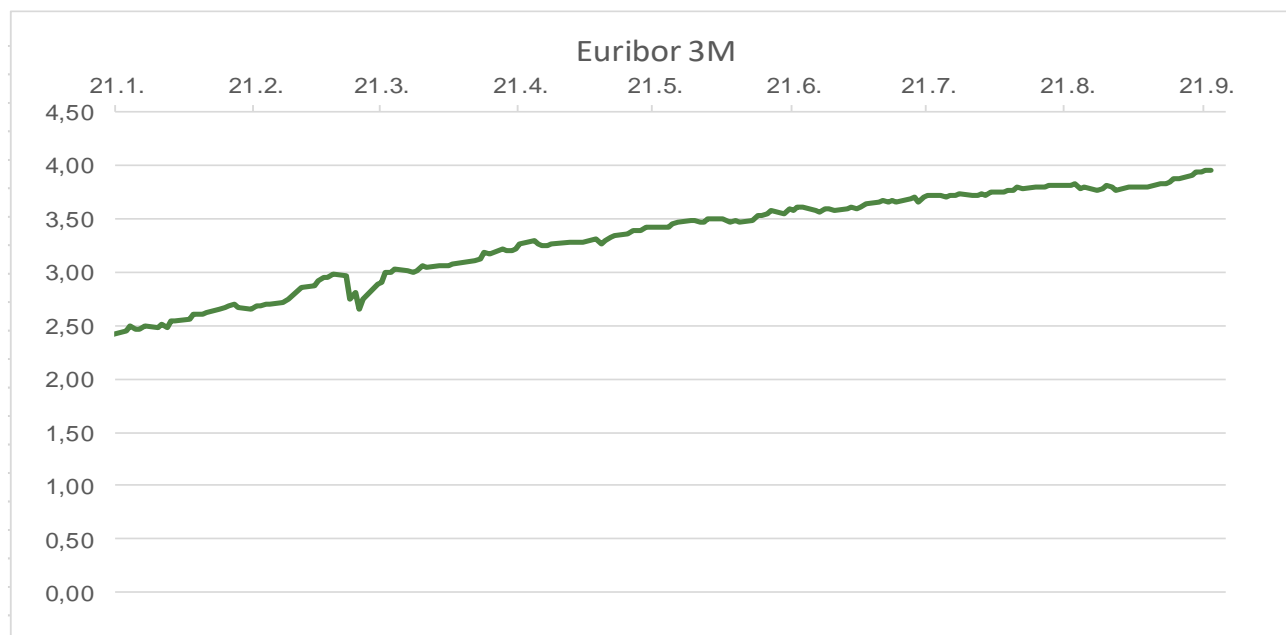
# Pregled novčanog tržišta

Info tržišne kamate					
EUR	O/N	1W	1M	3M	6M
Bid	3,75	3,75	3,75	3,75	3,75
Ask	4,25	4,25	4,25	4,25	4,25
USD	O/N	1W	1M	3M	6M
Bid	5,00	5,00	5,00	5,25	5,50
Ask	5,50	5,50	5,50	5,75	6,00

Vrijednost udjela fondova	23.09.2023
Fond	
Eurizon HR Start fond	18,7858 EUR
Eurizon HR D-Start fond	141,5109 USD
Eurizon HR Euro Short Term Bond fond	98,7349 EUR
Eurizon HR Bond fond	123,6767 EUR
Eurizon HR Conservative 10 fond	109,7436 EUR
Eurizon HR International Multi Asset fond	93,5693 EUR
Eurizon HR Flexible 30 fond	102,6864 EUR
Eurizon HR Moderate 30 fond	92,0470 EUR
Eurizon HR Dollar Progressive fond	95,8812 USD
Eurizon HR Global fond	18,1307 EUR
Eurizon HR Equity fond	16,9105 EUR
Eurizon HR Equity World fond	100,8985 EUR
Eurizon HR Active Defensive fond	96,9223 EUR
Eurizon HR Target 2027	97,4219 EUR
Eurizon HR Active Defensive 2 fond	95,0025 EUR
Eurizon HR Target 2027 II fond	99,9665 EUR
Eurizon HR Target 2027 III fond	102,3009 EUR
Eurizon HR Dollar Bond fond 3	102,0861 USD
Eurizon HR Target 2025 fond	99,3732 EUR
Eurizon HR Target 2025 II fond	100,4100 EUR
Eurizon HR Target 2025 III fond	100,4393 EUR
Eurizon HR Target 2025 IV fond	99,9744 EUR
Eurizon HR Target 2026 fond	99,7824 EUR

Trezorski zapisi (Rezultati posljednje aukcije Min. Financija RH)					
Ročnost	Valuta	Prinos	Izdano (Mio)	Dat. Izdanja	Dat. Dospjeća
364	EUR	3,50	811	04.05.2023	02.05.2024
182	EUR	3,20	13	17.08.2023	15.02.2024

	EUR BID	USD BID	CHF BID
1 Y	4,1240	5,6710	2,0530
2 Y	3,8220	5,2921	1,8410
3 Y	3,5720	4,9460	1,8085
4 Y	3,4490	4,7527	1,8025
5 Y	3,3805	4,6398	1,8035
6 Y	3,3365	4,5740	1,8185
7 Y	3,3100	4,5230	1,8335
8 Y	3,2890	4,4910	1,8550
9 Y	3,3055	4,4710	1,8760
10 Y	3,2950	4,4610	1,8970



# Pregled tržišta obveznica

Obveznice Republike Hrvatske						
Naziv	Kupon	Dospijeće	Cijena		Prinos	
			Bid	Ask	Bid	Ask

Kotacije europskih državnih obveznica dospjeća 10 godina		
Izdavatelj	Cijena	Prinos

## Euro - domaća izdanja (bivši VK)

RHMF-O-247E	5,750%	10.07.2024	101,28	101,78	4,07	3,43
RHMF-O-267E	2,125%	15.01.2026	95,57	96,07	3,81	3,62
RHMF-O-275E	0,750%	05.05.2027	89,69	90,69	3,84	3,52
RHMF-O-302E	1,250%	04.02.2030	85,77	86,77	3,79	3,62
RHMF-O-322E	3,375%	15.07.2032	95,87	96,87	3,93	3,80
RHMF-O-403E	1,250%	03.03.2040	64,26	65,26	4,31	4,20

Njemačka	98,47	2,78
Francuska	97,30	3,33
Austrija	96,25	3,37
Italija	98,32	4,61
Španjolska	97,55	3,85
Portugal	85,99	3,53
Češka	79,95	4,59
Grčka	100,28	4,21
Slovenija	89,91	3,66

## EUR - domaća izdanja

RHMF-O-23BA	1,750%	27.11.2023	99,48	99,88	4,89	2,47
RHMF-O-24BA	0,250%	27.11.2024	95,66	96,36	4,10	3,46
RHMF-O-253A	0,250%	03.03.2025	94,60	95,40	4,17	3,57
RHMF-O-253B	3,650%	08.03.2025	99,57	100,07	3,95	3,59
RHMF-O-257A	4,500%	09.07.2025	100,78	101,58	4,04	3,56
RHMF-O-26CA	4,250%	14.12.2026	101,14	101,94	3,87	3,60
RHMF-O-282A	2,875%	07.02.2028	96,42	97,32	3,77	3,54
RHMF-O-287A	0,500%	05.07.2028	85,78	86,28	3,79	3,66
RHMF-O-297A	2,375%	09.07.2029	92,96	93,86	3,74	3,56
RHMF-O-327A	3,250%	07.07.2032	94,81	95,81	3,96	3,82
RHMF-O-34BA	1,000%	27.11.2034	72,22	73,22	4,13	4,00

Eurobonds Rep. Hrvatske						
Naziv	Kupon	Dospijeće	Cijena		Prinos	
			Bid	Ask	Bid	Ask

CDS Pregled			
Izdavatelj	1 god	3 god	5 god

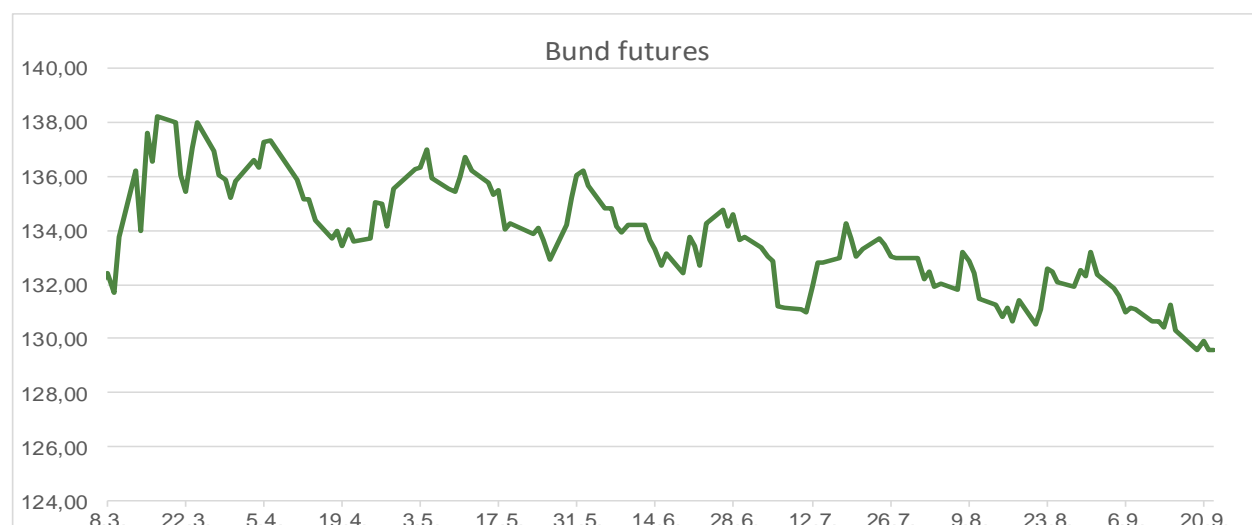
## Republika Hrvatska

Hrvatska	36	64	83
Italija	27	60	99
Spain	16	33	51

CROATIA USD 2024	6,000%	26.01.2024	99,83	100,33	6,47	4,94
CROATIA EUR 2025	3,000%	11.03.2025	98,60	99,10	4,00	3,64
CROATIA EUR 2027	3,000%	20.03.2027	97,71	98,21	3,71	3,55
CROATIA EUR 2028	2,700%	15.06.2028	95,87	96,37	3,67	3,55
CROATIA EUR 2029	1,125%	19.06.2029	86,33	86,83	3,83	3,72
CROATIA EUR 2030	2,750%	27.01.2030	94,52	95,02	3,74	3,64
CROATIA EUR 2031	1,500%	17.06.2031	84,06	84,66	3,91	3,81
CROATIA EUR 2032	2,875%	22.04.2032	92,28	92,78	3,94	3,87
CROATIA EUR 2033	1,125%	04.03.2033	78,21	78,81	3,91	3,82
CROATIA EUR 2035	4,000%	14.06.2035	98,73	99,33	4,14	4,07
CROATIA EUR 2041	1,750%	04.03.2041	68,41	68,91	4,35	4,30

Hrvatske korporativne obveznice						
---------------------------------	--	--	--	--	--	--

ZG. HOLDING 2028	4,900%	11.07.2028	100,00	100,50	4,90	4,78
------------------	--------	------------	--------	--------	------	------



# Pregled dioničkog tržišta

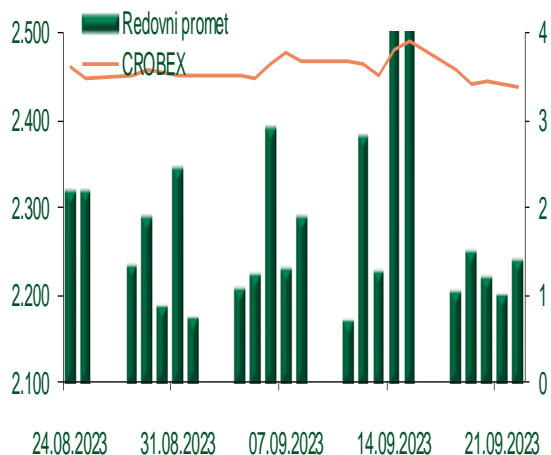
## Dnevni pregled trgovanja na ZSE

Podaci za 22.09.2023.

Promet na burzi	1.409.533,07
Redovni promet	1.409.533,07
Dionice	1.340.176,94
Obveznice	65.021,13
Komercijalni zapisi	0,00
Strukturirani proizvodi	0,00
ETF	4.335,00
Blok promet	0,00
OTC promet	0,00

Vrijednost CROBEX indeksa	2.439,30
Dnevna promjena CROBEX indeksa	-0,03
Promjena CROBEX indeksa u tekućoj godini	23,20
Vrijednost CROBEX10 indeksa	1.479,89
Dnevna promjena CROBEX10 indeksa	0,25
Promjena CROBEX10 indeksa u tekućoj godini	28,00

## Kretanje vrijednosti CROBEX-a i redovnog prometa



## Top 5 najlikvidnijih dionica na Zagrebačkoj burzi

Oznaka	Naziv društva	Zadnja cijena (EUR) na 22.09.2023.	% Promjene cijene	% Promjene u tekućoj godini	Promet ('000 EUR)	Tržišna kapitalizacija (mil. EUR)
RIVP	Valamar Riviera d.d.	4,26	1,19	5,19	686,23	536,88
PODR	PODRAVKA d.d.	144,50	1,40	71,62	170,68	1.028,84
SPAN	SPAN d.d.	51,20	-1,16	43,82	113,23	100,35
PLAG	PLAVA LAGUNA d. d.	350,00	-1,13	35,66	72,50	769,22
DLKV	Dalekovod, d.d.	2,82	4,44	17,50	62,99	69,71

## Dnevna % promjena sastavnica CROBEX-a



## Pregled stanja na burzama u regiji

Indeks	Vrijednost indeksa na 22.09.2023.	Dnevna promjena indeksa	Promjena indeksa u tekućoj godini
BELEX15	888,04	-1,31%	7,69%
BELEXline	1.826,87	-0,76%	5,00%
SBI TOP	1.172,06	0,32%	12,04%
SASX-10	1.009,42	0,00%	-4,59%
BIRS	589,58	0,00%	-29,89%
MONEX 20	14.933,49	0,23%	5,60%
MBI-10	5.798,59	0,20%	2,59%

Izvor: službene stranice burzi regije

## Pregled stanja na burzama u svijetu

Indeks	Vrijednost indeksa na 22.09.2023.	Dnevna promjena indeksa	Promjena indeksa u tekućoj godini
FTSE 100	7.683,91	0,07%	3,12%
DAX 30	15.557,29	-0,09%	11,73%
CAC 40	7.184,82	-0,40%	10,98%
DJIA	33.963,84	-0,31%	2,46%
NASDAQ	13.211,81	-0,09%	26,23%
S&P 500	4.320,06	-0,23%	12,52%
NIKKEI 225	32.678,62	0,85%	25,23%

Izvor: Bloomberg

# Kontakti

## Riznica i ALM

Prodaja rizničnih proizvoda  
[treasurysales@pbz.hr](mailto:treasurysales@pbz.hr)

01 4891 301

Riznica  
[treasury@pbz.hr](mailto:treasury@pbz.hr)

- Likvidnost 01 4891 303
- Trgovanje devizama 01 4891 302
- Trgovanje vrijednosnim papirima 01 4891 304
- Trgovanje efektivom 01 4891 305

## Proizvodi korporativnog bankarstva

Brokerski poslovi  
[brokeri@pbz.hr](mailto:brokeri@pbz.hr)

01 4891 331

### Pravne napomene:

Ovu publikaciju izdaje PRIVREDNA BANKA ZAGREB-DIONIČKO DRUŠTVO, Zagreb, Radnička cesta 50 (dalje: PBZ) i namijenjena je klijentima Grupe PBZ. Ova publikacija je načinjena samo sa svrhom informiranja i ne može se niti na koji način smatrati ponudom ili pozivom na kupnju imovine ili prava koje se u njoj spominju. Informativni karakter ove publikacije znači da ona ne može služiti kao zamjena za vlastitu prosudbu i procjenu bilo kojeg čitatelja ili primatelja ove publikacije. Informacije, mišljenja, zaključci, prognoze i projekcije koje se ovdje iznose zasnivaju se na javno dostupnim podacima u čiju se točnost PBZ pouzdaje, ali istu ne može jamčiti. U skladu s navedenim, svi stavovi, mišljenja, zaključci, prognoze i projekcije izneseni u ovoj publikaciji podložni su promjenama podataka kako ih objavljuju korišteni izvori. PBZ dozvoljava daljnje korištenje podataka iz ove publikacije, uz obavezno navođenje ove publikacije kao izvora. Svaka imovina koja se spominje u ovoj publikaciji i čije se kretanje komentira može, s vremena na vrijeme, biti predmet trgovanja, odnosno zauzimanja pozicije od strane PBZ-a.

### Zaštita osobnih podataka:

Privredna banka Zagreb d.d., Radnička cesta 50, Zagreb, OIB 02535697732, upisana u sudski registar Trgovačkog suda u Zagrebu, pod matičnim brojem subjekta upisa (MBS) 080002817 (dalje: Banka), kao voditelj obrade osobnih podataka, posluje u skladu s načelima Uredbe (EU) 2016/679 EUROPSKOG PARLAMENTA I VIJEĆA od 27. travnja 2016. o zaštiti pojedinaca u vezi s obradom osobnih podataka i o slobodnom kretanju takvih podataka te o stavljanju izvan snage Direktive 95/46/EZ (Opća uredba o zaštiti podataka). Podaci za kontakt službenika za zaštitu podataka: [sluzbenik.za.zastitu.osobnih.podataka@pbz.hr](mailto:sluzbenik.za.zastitu.osobnih.podataka@pbz.hr)

Pri prikupljanju osobnih podataka klijenata, bilo da su prikupljeni od klijenta u trenutku njihovog prikupljanja bilo da su prikupljeni iz nekog drugog izvora, Banka pruža informacije u skladu s člancima 13. i 14. Opće uredbe o zaštiti podataka, kao što su primjerice informacije o Banci kao voditelju obrade, svrhama i pravnom temelju obrade osobnih podataka, kategorijama podataka koji se prikupljaju, razdoblju čuvanja podataka, primateljima podataka, izvoru podatka kao i o pravima u vezi zaštite osobnih podataka (primjerice, pravo na pristup podacima, pravo na brisanje, prigovor i dr.).

Osobne podatke klijenta kao i osobne podatke drugih fizičkih osoba (npr. zakonskih zastupnika, ovlaštenih potpisnika, kontakt osoba i sl.) danih u svrhu slanja ovog izvještaja Banka obrađuje i koristi zakonito, pošteno i transparentno, štiteći pri tome sigurnost osobnih podataka od neovlaštene ili nezakonite obrade, primjenjujući najviše tehničke, sigurnosne i organizacijske mjere zaštite. Detaljnije obavijesti o zaštiti privatnosti klijenta dostupne su u dokumentu "Informacija o obradi osobnih podataka fizičkih osoba u poslovanju s poslovnim subjektima" na [www.pbz.hr](http://www.pbz.hr) te u poslovnim prostorijama Banke.