

Dnevni izvještaj financijskih tržišta

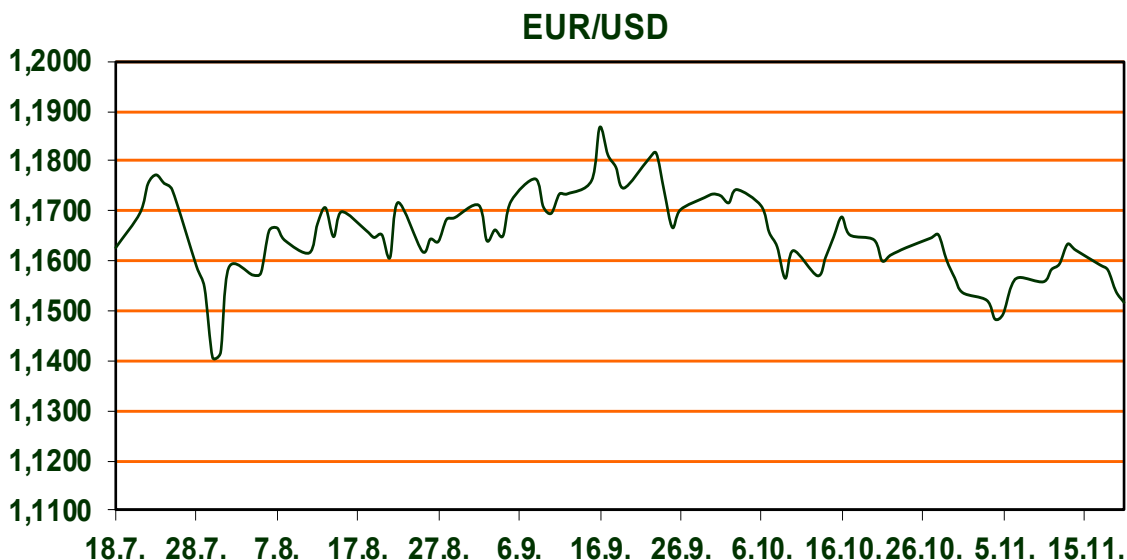
20. studenog 2025.

- **Rast Indeksa američkog dolara**
- **Danas objava podataka o američkom tržištu rada**
- **Pad cijena nafte**
- **CROBEX u minusu, američki dionički indeksi u porastu**

Pregled deviznog tržišta

	Spot rates		Forward points EUR/USD			Interest rate swap EUR		
	BID	ASK		BID	ASK		BID	ASK
EURUSD	1,1515	1,1517	O/N	0,40	0,44	1Y	2,154	2,16
EURCHF	0,9284	0,9288	T/N	1,24	1,26	2Y	2,171	2,1991
EURGBP	0,8811	0,8816	1W	2,92	2,98	3Y	2,263	2,269
EURJPY	181,14	181,15	2W	5,87	5,94	4Y	2,3424	2,3674
GBPUSD	1,3063	1,307	1M	12,81	12,91	5Y	2,433	2,437
USDJPY	157,28	157,33	3M	40,80	41,00	7Y	2,5688	2,5941
GOLD	4041,38	4042,27	6M	86,95	87,55	9Y	2,702	2,722
BRENT	63,87	63,88	12M	192,53	193,67	10Y	2,76	2,78

Američki dolar nastavio je oporavak i dosegnuo nove višednevne vrhunce, probijajući ključni 200-dnevni SMA unatoč padu prinosa na američke državne obveznice i sve većem oprezu uoči večerašnjeg objavljivanja izvješća o zaposlenosti izvan poljoprivrede (NFP). Indeks američkog dolara (DXY) zabilježio je četvrti uzastopni dan rasta, probivši psihološku granicu od 100,00. Euro je dodatno oslabio prema dolaru, a EUR/USD pao je prema višednevnim minimumima u rasponu 1,1540–1,1530 pod pritiskom negativnog sentimenta i smanjenih očekivanja o smanjenju kamatnih stopa Fed-a u prosincu. Tečaj ponovno testira ključnu zonu ponude 1,1584–1,1612, a odbijanje od te razine moglo bi pogurati par prema 1,1495. Nedavno objavljeni zapisnik Federalnih rezervi pokazao je da nekoliko dužnosnika protivi još jednom smanjenju kamatnih stopa u prosincu, čime su dodatno umanjena očekivanja o skorom popuštanju. Tržišta sada procjenjuju tek oko 25% vjerojatnosti rezanja. Na tržištu roba američki WTI oštro je pao ispod 59 dolara po barelu zbog zabrinutosti oko prekomjerne ponude, iako geopolitičke napetosti i dalje ublažavaju pritiske na cijenu. Zlato je nastavilo rast i probilo 4.100 dolara po unci, dok je srebro doseglo nove vrhunce iznad 52 dolara. Uoči dugo očekivanog NFP izvješća za rujna – prvog nakon više od mjesec dana zbog blokade rada američke vlade – očekuje se porast zaposlenosti od 50.000, stabilna stopa nezaposlenosti od 4,3% i rast satnica od 0,3%. Budući da su očekivanja već dijelom uključena u cijene, tržišta bi mogla snažno reagirati ako podaci odstupaju od procjena.



KAMO ZA VIKEND: Rally Show Santa Domenica 2025

Rally Show Santa Domenica jedan je od najuzbudljivijih rally događaja u Hrvatskoj, poznat po atraktivnim makadamskim brzinama i velikom broju domaćih i stranih posada. Održava se u Svetoj Nedelji od 21. do 23. studenoga 2025. i svake godine privlači tisuće zaljubljenika u motosport koji žele vidjeti vrhunsku vožnju u zahtjevnim jesenskim uvjetima. Dinamična atmosfera, brza vozila i izazovan teren čine ga idealnim vikend doživljajem za sve ljubitelje adrenalina.

Pregled novčanog tržišta

Info tržišne kamate					
EUR	O/N	1W	1M	3M	6M
Bid	1,75	1,75	1,75	1,75	1,75
Ask	2,25	2,25	2,25	2,25	2,25
USD	O/N	1W	1M	3M	6M
Bid	3,80	3,80	3,80	3,80	3,75
Ask	4,30	4,30	4,30	4,30	4,25

Fond	17.11.2025 Vrijednost udjela fondova
Eurizon HR Cash klasa A	104,9444 EUR
Eurizon HR Cash klasa B	105,0426 EUR
Eurizon HR Cash klasa C	105,1364 EUR
Eurizon HR Start fond	20,0896 EUR
Eurizon HR D-Start fond	155,2153 USD
Eurizon HR Euro Short Term Bond fond	106,8429 EUR
Eurizon HR Bond fond	134,7037 EUR
Eurizon HR Conservative 10 fond	120,9131 EUR
Eurizon HR International Multi Asset fond	106,6365 EUR
Eurizon HR Flexible 30 fond	114,5425 EUR
Eurizon HR Moderate 30 fond	101,5675 EUR
Eurizon HR Dollar Progressive fond	114,8740 USD
Eurizon HR Global fond	22,1967 EUR
Eurizon HR Equity fond	26,3172 EUR
Eurizon HR Equity World fond	134,1114 EUR
Eurizon HR Active Defensive fond	118,1359 EUR
Eurizon HR Target 2027	107,3026 EUR
Eurizon HR Active Defensive 2 fond	112,1529 EUR
Eurizon HR Target 2027 II fond	110,2942 EUR
Eurizon HR Target 2027 III fond	112,5255 EUR
Eurizon HR Target 2025 fond	105,7893 EUR
Eurizon HR Target 2025 II fond	106,6207 EUR
Eurizon HR Target 2026 fond	107,0269 EUR
Eurizon HR Target 2026 II	105,3818 EUR
Eurizon HR Dollar Bond fond 4	99,9791 USD

Trezorski zapisi (Rezultati posljednje aukcije Mn. Financija RH)					
Ročnost	Valuta	Prinos	Izdano (Mio)	Dat. Izdanja	Dat. Dospjeća
364	EUR	2,30	829	27.02.2025	26.02.2026
91	EUR	2,05	1170	17.06.2025	18.09.2025

Kamatni sw apovi	EUR BID	USD BID	CHF BID
1 Y	2,1540	3,8815	-0,0225
2 Y	2,1712	3,6507	-0,0166
3 Y	2,2630	3,6170	0,0704
4 Y	2,3510	3,6353	0,1524
5 Y	2,4330	3,6780	0,2309
6 Y	2,4971	3,7333	0,2969
7 Y	2,5800	3,7943	0,3719
8 Y	2,6470	3,8540	0,4299
9 Y	2,7090	3,9133	0,4909
10 Y	2,7680	3,9710	0,5524



Pregled tržišta obveznica

Obveznice Republike Hrvatske						
Naziv	Kupon	Dospijeće	Cijena		Prinos	
			Bid	Ask	Bid	Ask

Euro - domaća izdanja (bivši VK)

RHMF-O-267E	2,125%	15.07.2026	99,92	100,22	2,25	1,78
RHMF-O-275E	0,750%	05.05.2027	97,32	97,72	2,65	2,36
RHMF-O-302E	1,250%	04.02.2030	94,30	94,90	2,70	2,55
RHMF-O-327E	3,375%	15.07.2032	103,24	103,94	2,84	2,72
RHMF-O-403E	1,250%	03.03.2040	74,89	75,89	3,50	3,40

Kotacije europskih državnih obveznica dospjeća 10 godina		
Izdavatelj	Cijena	Prinos

Njemačka	99,00	2,72
Francuska	100,28	3,47
Austrija	99,51	3,01
Italija	101,44	3,46
Španjolska	99,90	3,21
Portugal	99,55	3,05
Češka	91,64	4,60
Grčka	102,22	3,35
Slovenija	87,92	3,00

EUR - domaća izdanja

RHMF-O-26CA	4,250%	14.12.2026	102,13	102,93	2,19	1,86
RHMF-O-273N	2,650%	10.03.2027	100,49	100,99	2,25	1,44
RHMF-O-277N	3,300%	12.07.2027	101,91	102,41	2,09	1,79
RHMF-O-282A	2,875%	07.02.2028	101,43	102,33	2,21	1,79
RHMF-O-287A	0,500%	05.07.2028	94,93	95,43	2,52	2,31
RHMF-O-297A	2,375%	09.07.2029	99,23	100,13	2,60	2,34
RHMF-O-303A	3,000%	10.03.2030	101,43	101,93	2,65	2,52
RHMF-O-327A	3,250%	07.07.2032	102,65	103,65	2,81	2,65
RHMF-O-33BA	3,750%	24.11.2033	105,48	106,08	2,98	2,89
RHMF-O-347A	3,500%	12.07.2034	103,59	104,59	3,02	2,89
RHMF-O-34BA	1,000%	27.11.2034	83,49	84,49	3,12	2,98

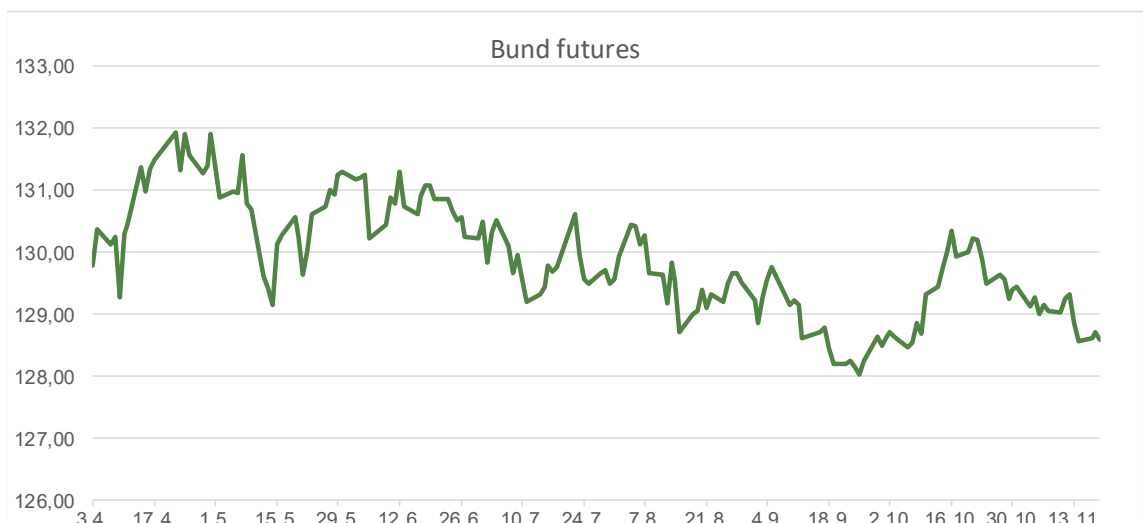
Eurobonds Rep. Hrvatske						
Naziv	Kupon	Dospijeće	Cijena		Prinos	
			Bid	Ask	Bid	Ask

Republika Hrvatska

CROATIA EUR 2027	3,000%	20.03.2027	100,92	101,42	2,28	1,89
CROATIA EUR 2028	2,700%	15.06.2028	100,83	101,33	2,36	2,16
CROATIA EUR 2029	1,125%	19.06.2029	95,34	95,84	2,51	2,35
CROATIA EUR 2030	2,750%	27.01.2030	100,81	101,31	2,54	2,42
CROATIA EUR 2031	1,500%	17.06.2031	93,72	94,32	2,72	2,60
CROATIA EUR 2032	2,875%	22.04.2032	100,10	100,70	2,86	2,75
CROATIA EUR 2033	1,125%	04.03.2033	88,22	88,82	2,93	2,84
CROATIA EUR 2034	3,375%	12.03.2034	102,79	103,39	3,00	2,92
CROATIA EUR 2035	4,000%	14.06.2035	107,77	108,37	3,06	2,99
CROATIA EUR 2037	3,250%	11.02.2037	98,16	98,76	3,45	3,38
CROATIA EUR 2041	1,750%	04.03.2041	78,62	79,22	3,58	3,52

Hrvatske korporativne obveznice						
ZG. HOLDING 2028	4,900%	11.07.2028	103,35	104,35	3,55	3,16

CDS Pregled			
Izdavatelj	1 god	3 god	5 god
Hrvatska	19	34	57
Njemačka	6	20	8
Spain	6	13	21



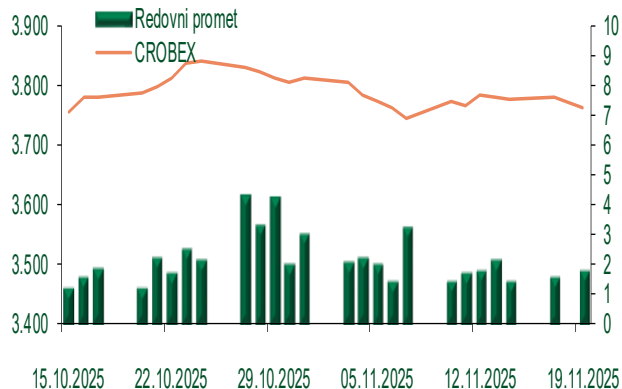
Pregled dioničkog tržišta

Dnevni pregled trgovanja na ZSE

Podaci za 19.11.2025.

Promet na burzi	1.750.890,35
Redovni promet	1.750.890,35
Dionice	1.622.135,39
Obveznice	106.114,70
Komercijalni zapisi	0,00
Strukturirani proizvodi	0,00
ETF	22.640,26
Blok promet	0,00
OTC promet	82.940,40
Vrijednost CROBEX indeksa	3.764,67
Dnevna promjena CROBEX indeksa	-0,46
Promjena CROBEX indeksa u tekućoj godini	17,97
Vrijednost CROBEX10 indeksa	2.397,70
Dnevna promjena CROBEX10 indeksa	-0,29
Promjena CROBEX10 indeksa u tekućoj godini	19,72

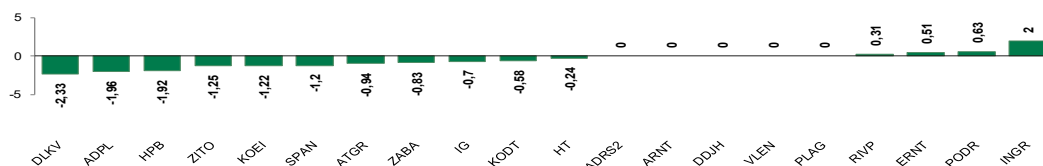
Kretanje vrijednosti CROBEX-a i redovnog prometa



Top 5 najlikvidnijih dionica na Zagrebačkoj burzi

Oznaka	Naziv društva	Zadnja cijena (EUR) na 19.11.2025.	% Promjene cijene	% Promjene u tekućoj godini	Promet ('000 EUR)	Tržišna kapitalizacija (mil. EUR)
ERNT	ERICSSON NIKOLA TESLA d.d.	198,00	0,51	-0,50	473,64	263,67
HT	HT d.d.	41,60	-0,24	52,38	163,26	3.378,73
DLKV	Dalekovod, d.d.	8,40	-2,33	258,97	126,38	207,64
KOEI	KONCAR d.d.	648,00	-1,22	246,52	109,07	1.666,73
SPAN	SPAN d.d.	65,80	-1,20	31,60	106,41	128,97

Dnevna % promjena sastavnica CROBEX-a



Pregled stanja na burzama u regiji

Indeks	Vrijednost indeksa na 19.11.2025.	Dnevna promjena indeksa	Promjena indeksa u tekućoj godini
BELEX15	1.232,35	0,22%	7,46%
BELEXline	2.810,73	0,11%	14,55%
SBI TOP	2.423,55	0,53%	45,42%
SASX-10	1.481,18	0,00%	20,28%
BIRS	865,23	0,00%	-5,85%
MONEX 20	18.407,62	0,00%	12,01%
MBI-10	10.281,07	0,00%	0,79%

Izvor: službene stranice burzi regije

Pregled stanja na burzama u svijetu

Indeks	Vrijednost indeksa na 19.11.2025.	Dnevna promjena indeksa	Promjena indeksa u tekućoj godini
FTSE 100	9.507,41	0,47%	16,33%
DAX 30	23.162,92	0,08%	16,34%
CAC 40	7.953,77	0,18%	7,76%
DJIA	46.138,77	0,10%	8,45%
NASDAQ	22.564,23	0,59%	16,85%
S&P 500	6.642,16	0,38%	12,93%
NIKKEI 225	49.823,94	2,65%	24,89%

Izvor: Bloomberg

Kontakti

Riznica i ALM

Prodaja rizničnih proizvoda
treasurysales@pbz.hr

01 4891 301

Riznica
treasury@pbz.hr

- Likvidnost 01 4891 303
- Trgovanje devizama 01 4891 302
- Trgovanje vrijednosnim papirima 01 4891 304
- Trgovanje efektivom 01 4891 305

Proizvodi korporativnog bankarstva

Brokerski poslovi
brokeri@pbz.hr

01 4891 331

Pravne napomene:

Ovu publikaciju izdaje PRIVREDNA BANKA ZAGREB-DIONIČKO DRUŠTVO, Zagreb, Radnička cesta 50 (dalje: PBZ) i namijenjena je klijentima Grupe PBZ. Ova publikacija je načinjena samo sa svrhom informiranja i ne može se niti na koji način smatrati ponudom ili pozivom na kupnju imovine ili prava koje se u njoj spominju. Informativni karakter ove publikacije znači da ona ne može služiti kao zamjena za vlastitu prosudbu i procjenu bilo kojeg čitatelja ili primatelja ove publikacije. Informacije, mišljenja, zaključci, prognoze i projekcije koje se ovdje iznose zasnivaju se na javno dostupnim podacima u čiju se točnost PBZ pouzdaje, ali istu ne može jamčiti. U skladu s navedenim, svi stavovi, mišljenja, zaključci, prognoze i projekcije izneseni u ovoj publikaciji podložni su promjenama podataka kako ih objavljuju korišteni izvori. PBZ dozvoljava daljnje korištenje podataka iz ove publikacije, uz obavezno navođenje ove publikacije kao izvora. Svaka imovina koja se spominje u ovoj publikaciji i čije se kretanje komentira može, s vremena na vrijeme, biti predmet trgovanja, odnosno zauzimanja pozicije od strane PBZ-a.

Zaštita osobnih podataka:

Privredna banka Zagreb d.d., Radnička cesta 50, Zagreb, OIB 02535697732, upisana u sudski registar Trgovačkog suda u Zagrebu, pod matičnim brojem subjekta upisa (MBS) 080002817 (dalje: Banka), kao voditelj obrade osobnih podataka, posluje u skladu s načelima Uredbe (EU) 2016/679 EUROPSKOG PARLAMENTA I VIJEĆA od 27. travnja 2016. o zaštiti pojedinaca u vezi s obradom osobnih podataka i o slobodnom kretanju takvih podataka te o stavljanju izvan snage Direktive 95/46/EZ (Opća uredba o zaštiti podataka). Podaci za kontakt službenika za zaštitu podataka: sluzbenik.za.zastitu.osobnih.podataka@pbz.hr

Pri prikupljanju osobnih podataka klijenata, bilo da su prikupljeni od klijenta u trenutku njihovog prikupljanja bilo da su prikupljeni iz nekog drugog izvora, Banka pruža informacije u skladu s člancima 13. i 14. Opće uredbe o zaštiti podataka, kao što su primjerice informacije o Banci kao voditelju obrade, svrhama i pravnom temelju obrade osobnih podataka, kategorijama podataka koji se prikupljaju, razdoblju čuvanja podataka, primateljima podataka, izvoru podatka kao i o pravima u vezi zaštite osobnih podataka (primjerice, pravo na pristup podacima, pravo na brisanje, prigovor i dr.).

Osobne podatke klijenta kao i osobne podatke drugih fizičkih osoba (npr. zakonskih zastupnika, ovlaštenih potpisnika, kontakt osoba i sl.) danih u svrhu slanja ovog izvještaja Banka obrađuje i koristi zakonito, pošteno i transparentno, štiteći pri tome sigurnost osobnih podataka od neovlaštene ili nezakonite obrade, primjenjujući najviše tehničke, sigurnosne i organizacijske mjere zaštite. Detaljnije obavijesti o zaštiti privatnosti klijenta dostupne su u dokumentu "Informacija o obradi osobnih podataka fizičkih osoba u poslovanju s poslovnim subjektima" na www.pbz.hr te u poslovnim prostorijama Banke.