

# Dnevni izvještaj financijskih tržišta

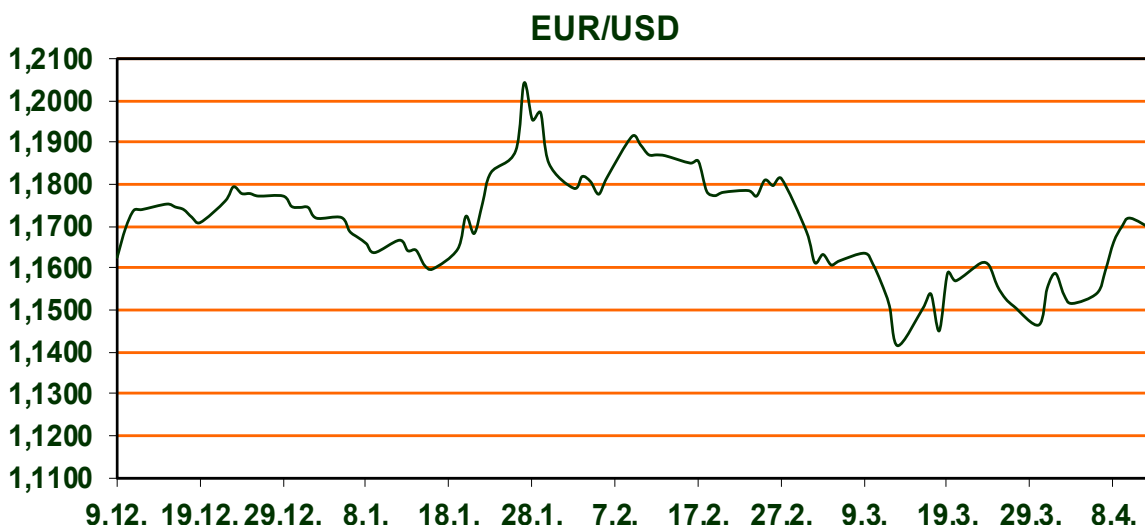
**13. travnja 2026.**

- **Iran i SAD bez dogovora**
- **nafta ponovno iznad 100\$**
- **politike središnjih banaka u fokusu investitora**
- **CROBEX bez značajne promjene**

## Pregled deviznog tržišta

	Spot rates		Forward points EUR/USD			Interest rate sw ap EUR		
	BID	ASK		BID	ASK		BID	ASK
EURUSD	1,1695	1,1696	O/N	0,40	0,44	1Y	2,694	2,7158
EURCHF	0,9238	0,9243	T/N	1,24	1,26	2Y	2,7858	2,8095
EURGBP	0,8708	0,8713	1W	2,92	2,98	3Y	2,8001	2,8239
EURJPY	186,69	186,74	2W	5,87	5,94	4Y	2,826	2,8495
GBPUSD	1,3426	1,3429	1M	12,81	12,91	5Y	2,8588	2,8822
USDJPY	159,63	159,67	3M	40,80	41,00	7Y	2,9455	2,9689
GOLD	4733,35	4734,55	6M	86,95	87,55	9Y	3,0374	3,0608
BRENT	101,70	101,72	12M	192,53	193,67	10Y	3,0807	3,1041

Napetosti na Bliskom istoku ponovno su u središtu pozornosti nakon što tijekom vikenda nije postignut dogovor u pregovorima između SAD-a i Irana, čime je dovedena u pitanje održivost najavljenog dvotjednog primirja. Situacija ostaje krhka, uz ključne nesuglasice oko Hormuškog tjesnaca i iranskog nuklearnog programa. Američke vlasti najavile su pomorsku blokadu tog strateški važnog prolaza, dok je Iran zaprijetio snažnim vojnim odgovorom na svako približavanje stranih snaga. Tržišta su brzo reagirala na razvoj događaja. Cijena nafte Brent ponovno je premašila 100 dolara po barelu, uz mogućnost daljnjeg rasta ako pregovori uskoro ne budu obnovljeni. Energetski sektor ostaje pod pritiskom, osobito zbog oštećenja infrastrukture u regiji i neizvjesnosti oko buduće opskrbe. Istodobno, makroekonomski kalendar ovaj tjedan relativno je skroman. U SAD-u su objavljeni podaci o inflaciji za ožujak, koji pokazuju rast ukupne inflacije, ponajviše zbog skoka cijena energije. Temeljna inflacija bila je nešto niža od očekivanja, što upućuje na umjereniji inflacijski pritisak u ostalim sektorima. Na financijskim tržištima bilježi se pad dioničkih indeksa, uz jačanje američkog dolara i blagi rast prinosa na državne obveznice. Europske burze zasad pokazuju otpornost, ali se očekuje negativna korekcija pod utjecajem globalnih kretanja. U fokusu investitora ostaju i budući potezi središnjih banaka. Tržišta sve više procjenjuju mogućnost povećanja kamatnih stopa u euro području, dok se u SAD-u razmatraju scenariji ublažavanja monetarne politike u idućem razdoblju. Unatoč privremenim smirivanjima, geopolitički rizici i dalje predstavljaju ključan izvor nesigurnosti za globalna tržišta i gospodarske izgleda.



### TEHNOLOGIJA

Kapsula Orion s četvero astronauta sigurno je sletjela u Tih ocean nakon oko 10 dana misije. Tijekom leta posada je obišla Mjesec, postavila rekord u dosegnutoj udaljenosti od Zemlje (više od 400.000 km) i testirala ključne sustave za buduća slijetanja. Najvažnije: misija je potvrdila da su tehnologija i sustavi spremni za sljedeći korak — buduće misije koje će uključivati stvarno slijetanje ljudi na Mjesec.

# Pregled novčanog tržišta

Info tržišne kamate					
EUR	O/N	1W	1M	3M	6M
Bid	1,75	1,75	1,75	1,75	1,75
Ask	2,25	2,25	2,25	2,25	2,25
USD	O/N	1W	1M	3M	6M
Bid	3,80	3,80	3,80	3,80	3,75
Ask	4,30	4,30	4,30	4,30	4,25

Fond	Vrijednost u
Eurizon HR Cash klasa A	
Eurizon HR Cash klasa B	
Eurizon HR Cash klasa C	
Eurizon HR Start fond	
Eurizon HR D-Start fond	
Eurizon HR Euro Short Term Bond fond	
Eurizon HR Bond fond	
Eurizon HR Conservative 10 fond	
Eurizon HR International Multi Asset fond	
Eurizon HR Flexible 30 fond	
Eurizon HR Moderate 30 fond	
Eurizon HR Dollar Progressive fond	
Eurizon HR Global fond	
Eurizon HR Equity fond	
Eurizon HR Equity World fond	
Eurizon HR Active Defensive fond	
Eurizon HR Target 2027	
Eurizon HR Active Defensive 2 fond	
Eurizon HR Target 2027 II fond	
Eurizon HR Target 2027 III fond	
Eurizon HR Target 2026 II	
Eurizon HR Dollar Bond fond 4	
Eurizon HR Euro Progressive fond	

Trezorski zapisi (Rezultati posljednje aukcije Min. Financija RH)					
Ročnost	Valuta	Prinos	Izdano (Mio)	Dat. Izdanja	Dat. Dospijeća
364	EUR	2,30	829	27.02.2025	26.02.2026
91	EUR	2,05	1170	17.06.2025	18.09.2025

Kamatni sw apovi	EUR BID	USD BID
1 Y	2,6941	4,0045
2 Y	2,7859	3,9283
3 Y	2,8007	3,8867
4 Y	2,8276	3,8893
5 Y	2,8604	3,9217
6 Y	2,9017	3,9730
7 Y	2,9473	4,0257
8 Y	2,9937	4,0727
9 Y	3,0388	4,1153
10 Y	3,0821	4,1600

## Euribor 3M



# Pregled tržišta obveznica

## Obveznice Republike Hrvatske

Naziv	Kupon	Dospijeće	Cijena		Prinos	
			Bid	Ask	Bid	Ask
<i>Euro - domaća izdanja (bivši VK)</i>						
RHMF-O-267E	2,125%	15.07.2026	99,85	100,15	2,71	1,51
RHMF-O-275E	0,750%	05.05.2027	97,83	98,23	2,85	2,46
RHMF-O-302E	1,250%	04.02.2030	93,70	94,30	3,01	2,85
RHMF-O-327E	3,375%	15.07.2032	101,60	102,30	3,09	2,96
RHMF-O-403E	1,250%	03.03.2040	71,90	72,90	3,89	3,78

## Kotacije europskih državnih obveznica dospjeća 10 godina

Izdavatelj	Cijena	Prinos
Njemačka	98,66	3,06
Francuska	98,36	3,70
Austrija	98,82	3,34
Italija	97,00	3,86
Španjolska	98,19	3,52
Portugal	98,16	3,47
Češka	95,60	4,73
Grčka	96,65	3,78
Slovenija	98,22	3,49

## EUR - domaća izdanja

RHMF-O-26CA	4,250%	14.12.2026	100,98	101,78	2,75	2,25
RHMF -O-273N	2,650%	10.03.2027	99,85	100,35	2,82	1,54
RHMF -O-277N	3,300%	12.07.2027	100,55	101,05	2,83	2,42
RHMF-O-282A	2,875%	07.02.2028	99,96	100,86	2,90	2,39
RHMF-O-287A	0,500%	05.07.2028	94,82	95,32	2,93	2,68
RHMF-O-297A	2,375%	09.07.2029	98,16	99,06	2,98	2,68
RHMF-O-303A	3,000%	10.03.2030	100,04	100,54	2,99	2,85
RHMF-O-327A	3,250%	07.07.2032	100,31	101,31	3,19	3,02
RHMF-O-33BA	3,750%	24.11.2033	103,58	104,18	3,22	3,12
RHMF-O-347A	3,500%	12.07.2034	101,66	102,66	3,27	3,13
RHMF-O-34BA	1,000%	27.11.2034	81,77	82,77	3,47	3,32

## Eurobonds Rep. Hrvatske

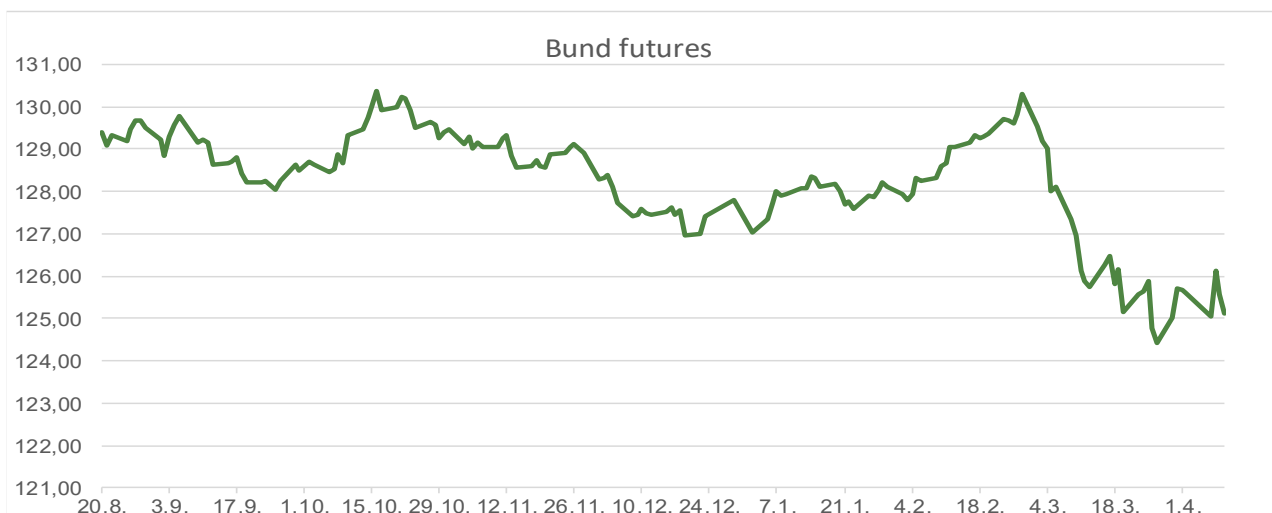
Naziv	Kupon	Dospijeće	Cijena		Prinos	
			Bid	Ask	Bid	Ask
<i>Republika Hrvatska</i>						
CROATIA EUR 2027	3,000%	20.03.2027	100,16	100,66	2,82	2,28
CROATIA EUR 2028	2,700%	15.06.2028	99,63	100,13	2,88	2,64
CROATIA EUR 2029	1,125%	19.06.2029	94,79	95,29	2,86	2,69
CROATIA EUR 2030	2,750%	27.01.2030	99,46	99,96	2,90	2,76
CROATIA EUR 2031	1,500%	17.06.2031	92,78	93,38	3,02	2,89
CROATIA EUR 2032	2,875%	22.04.2032	98,68	99,28	3,12	3,01
CROATIA EUR 2033	1,125%	04.03.2033	87,22	87,82	3,21	3,10
CROATIA EUR 2034	3,375%	12.03.2034	100,36	100,96	3,32	3,24
CROATIA EUR 2035	4,000%	14.06.2035	104,30	104,90	3,45	3,37
CROATIA EUR 2037	3,250%	11.02.2037	96,76	97,36	3,61	3,55
CROATIA EUR 2041	1,750%	04.03.2041	76,26	76,86	3,86	3,80

## CDS Pregled

Izdavatelj	1 god	3 god	5 god
Hrvatska	21	36	62
Njemačka	6	20	9
Spain	5	11	18

## Hrvatske korporativne obveznice

ZG. HOLDING 2028	4,900%	11.07.2028	103,35	104,35	3,33	2,88
------------------	--------	------------	--------	--------	------	------



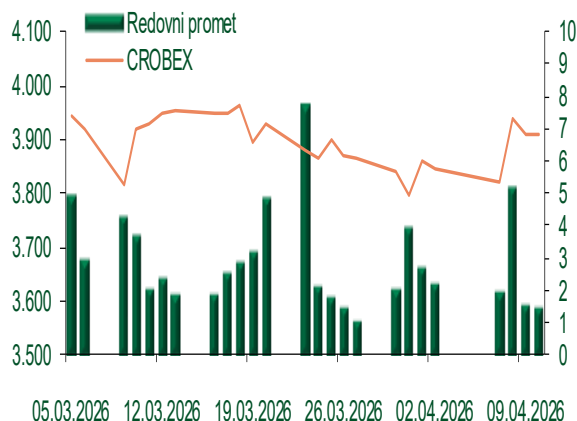
# Pregled dioničkog tržišta

## Dnevni pregled trgovanja na ZSE

Podaci za 10.04.2026.

Promet na burzi	1.457.537,45
Redovni promet	1.457.537,45
Dionice	1.332.136,55
Obveznice	101.739,10
Komercijalni zapisi	0,00
Strukturirani proizvodi	0,00
ETF	23.661,80
Blok promet	0,00
OTC promet	0,00
Vrijednost CROBEX indeksa	3.907,38
Dnevna promjena CROBEX indeksa	0,02
Promjena CROBEX indeksa u tekućoj godini	1,30
Vrijednost CROBEX10 indeksa	2.495,70
Dnevna promjena CROBEX10 indeksa	0,07
Promjena CROBEX10 indeksa u tekućoj godini	1,38

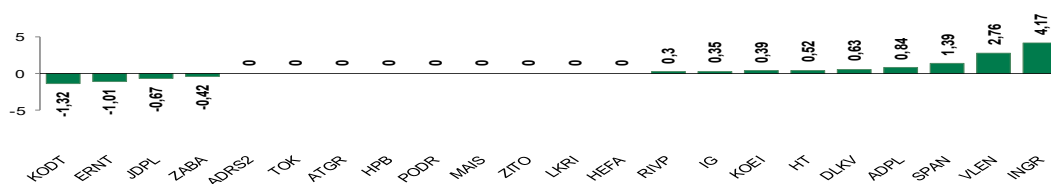
## Kretanje vrijednosti CROBEX-a i redovnog prometa



## Top 5 najlikvidnijih dionica na Zagrebačkoj burzi

Oznaka	Naziv društva	Zadnja cijena (EUR) na 10.04.2026.	% Promjene cijene	% Promjene u tekućoj godini	Promet ('000 EUR)	Tržišna kapitalizacija (mil. EUR)
JDOS	ADRIATIC OSIGURANJE d.d.	500,00	-0,99	-1,96	299,00	62,50
ZABA	Zagrebacka banka d.d.	23,90	-0,42	59,33	219,92	7.653,78
HT	HT d.d.	38,70	0,52	41,76	147,95	3.143,20
KOEI	KONCAR d.d.	773,00	0,39	313,37	107,08	1.988,25
IG	ING-GRAD d.d.	57,20	0,35	17,94	107,08	228,23

## Dnevna % promjena sastavnica CROBEX-a



## Pregled stanja na burzama u regiji

Indeks	Vrijednost indeksa na 10.04.2026.	Dnevna promjena indeksa	Promjena indeksa u tekućoj godini
BELEX15	1.203,56	1,30%	-5,62%
BELEXline	2.712,21	1,05%	-4,83%
SBI TOP	2.891,76	1,47%	15,42%
SASX-10	1.532,73	2,22%	0,99%
BIRS	860,02	0,00%	-1,36%
MONEX 20	18.155,60	0,15%	-3,19%
MBI-10	9.996,45	0,77%	-0,58%

Izvor: službene stranice burzi regije

## Pregled stanja na burzama u svijetu

Indeks	Vrijednost indeksa na 10.04.2026.	Dnevna promjena indeksa	Promjena indeksa u tekućoj godini
FTSE 100	10.600,53	0,03%	6,74%
DAX 30	23.803,95	0,01%	-2,80%
CAC 40	8.259,60	0,17%	1,35%
DJIA	47.916,57	0,56%	-0,31%
NASDAQ	22.902,89	0,35%	-1,46%
S&P 500	6.816,89	0,11%	-0,42%
NIKKEI 225	56.545,93	0,66%	12,33%

Izvor: Bloomberg

# Kontakti

## Riznica i ALM

Prodaja rizničnih proizvoda  
[treasurysales@pbz.hr](mailto:treasurysales@pbz.hr)

01 4891 301

Riznica  
[treasury@pbz.hr](mailto:treasury@pbz.hr)

- Likvidnost 01 4891 303
- Trgovanje devizama 01 4891 302
- Trgovanje vrijednosnim papirima 01 4891 304
- Trgovanje efektivom 01 4891 305

## Proizvodi korporativnog bankarstva

Brokerski poslovi  
[brokeri@pbz.hr](mailto:brokeri@pbz.hr)

01 4891 331

### Pravne napomene:

Ovu publikaciju izdaje PRIVREDNA BANKA ZAGREB-DIONIČKO DRUŠTVO, Zagreb, Radnička cesta 50 (dalje: PBZ) i namijenjena je klijentima Grupe PBZ. Ova publikacija je načinjena samo sa svrhom informiranja i ne može se niti na koji način smatrati ponudom ili pozivom na kupnju imovine ili prava koje se u njoj spominju. Informativni karakter ove publikacije znači da ona ne može služiti kao zamjena za vlastitu prosudbu i procjenu bilo kojeg čitatelja ili primatelja ove publikacije. Informacije, mišljenja, zaključci, prognoze i projekcije koje se ovdje iznose zasnivaju se na javno dostupnim podacima u čiju se točnost PBZ pouzdaje, ali istu ne može jamčiti. U skladu s navedenim, svi stavovi, mišljenja, zaključci, prognoze i projekcije izneseni u ovoj publikaciji podložni su promjenama podataka kako ih objavljuju korišteni izvori. PBZ dozvoljava daljnje korištenje podataka iz ove publikacije, uz obavezno navođenje ove publikacije kao izvora. Svaka imovina koja se spominje u ovoj publikaciji i čije se kretanje komentira može, s vremena na vrijeme, biti predmet trgovanja, odnosno zauzimanja pozicije od strane PBZ-a.

### Zaštita osobnih podataka:

Privredna banka Zagreb d.d., Radnička cesta 50, Zagreb, OIB 02535697732, upisana u sudski registar Trgovačkog suda u Zagrebu, pod matičnim brojem subjekta upisa (MBS) 080002817 (dalje: Banka), kao voditelj obrade osobnih podataka, posluje u skladu s načelima Uredbe (EU) 2016/679 EUROPSKOG PARLAMENTA I VIJEĆA od 27. travnja 2016. o zaštiti pojedinaca u vezi s obradom osobnih podataka i o slobodnom kretanju takvih podataka te o stavljanju izvan snage Direktive 95/46/EZ (Opća uredba o zaštiti podataka). Podaci za kontakt službenika za zaštitu podataka: [sluzbenik.za.zastitu.osobnih.podataka@pbz.hr](mailto:sluzbenik.za.zastitu.osobnih.podataka@pbz.hr)

Pri prikupljanju osobnih podataka klijenata, bilo da su prikupljeni od klijenta u trenutku njihovog prikupljanja bilo da su prikupljeni iz nekog drugog izvora, Banka pruža informacije u skladu s člancima 13. i 14. Opće uredbe o zaštiti podataka, kao što su primjerice informacije o Banci kao voditelju obrade, svrhama i pravnom temelju obrade osobnih podataka, kategorijama podataka koji se prikupljaju, razdoblju čuvanja podataka, primateljima podataka, izvoru podatka kao i o pravima u vezi zaštite osobnih podataka (primjerice, pravo na pristup podacima, pravo na brisanje, prigovor i dr.).

Osobne podatke klijenta kao i osobne podatke drugih fizičkih osoba (npr. zakonskih zastupnika, ovlaštenih potpisnika, kontakt osoba i sl.) danih u svrhu slanja ovog izvještaja Banka obrađuje i koristi zakonito, pošteno i transparentno, štiteći pri tome sigurnost osobnih podataka od neovlaštene ili nezakonite obrade, primjenjujući najviše tehničke, sigurnosne i organizacijske mjere zaštite. Detaljnije obavijesti o zaštiti privatnosti klijenta dostupne su u dokumentu "Informacija o obradi osobnih podataka fizičkih osoba u poslovanju s poslovnim subjektima" na [www.pbz.hr](http://www.pbz.hr) te u poslovnim prostorijama Banke.