

Dnevni izvještaj financijskih tržišta

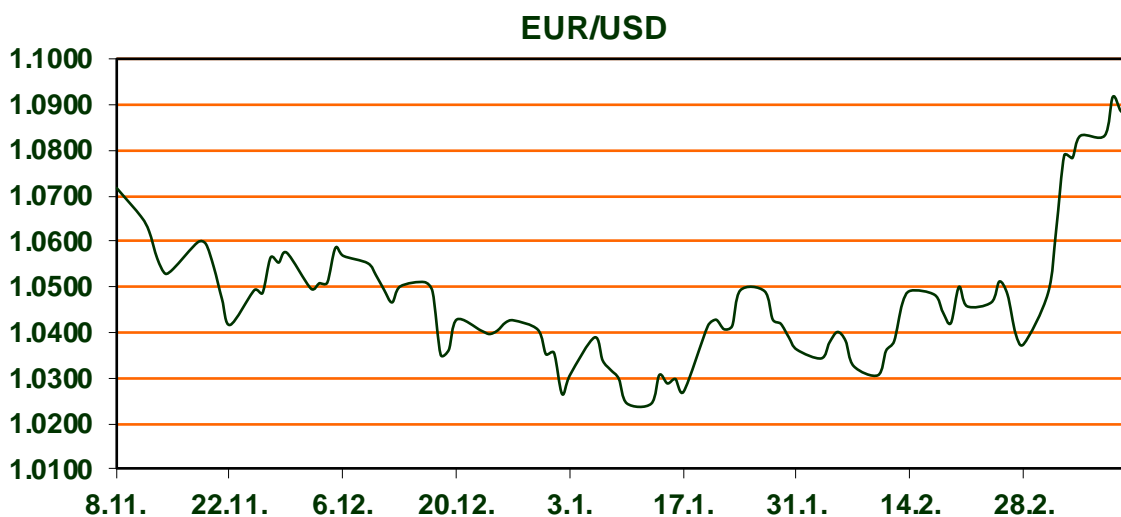
13. ožujka 2025.

- **Ublažena inflacija u SAD-u**
- **BoC očekivano snizila kamatnu stopu**
- **Danas PPI u SAD-u**
- **CROBEX u porastu**

Pregled deviznog tržišta

	Spot rates		Forward points EUR/USD			Interest rate swap EUR		
	BID	ASK		BID	ASK		BID	ASK
EURUSD	1.0882	1.0883	O/N	0.40	0.44	1Y	2.323	2.327
EURCHF	0.9591	0.9592	T/N	1.24	1.26	2Y	2.3144	2.3244
EURGBP	0.8392	0.8396	1W	2.92	2.98	3Y	2.375	2.416
EURJPY	160.89	160.90	2W	5.87	5.94	4Y	2.466	2.47
GBPUSD	1.2962	1.2966	1M	12.81	12.91	5Y	2.528	2.532
USDJPY	147.84	147.85	3M	40.80	41.00	7Y	2.624	2.628
GOLD	2941.76	2942.06	6M	86.95	87.55	9Y	2.693	2.714
BRENT	71.17	71.18	12M	192.53	193.67	10Y	2.734	2.738

Američki ured za statistiku rada izvjestio je jučer da je godišnja inflacija u SAD-u, mjerena promjenom indeksa potrošačkih cijena (CPI), ublažila na 2,8% u veljači sa 3% u siječnju. Na mjesečnoj razini, temeljni CPI, koji isključuje nestabilne cijene hrane i energije, porastao je 0,2%. Iako je inflacija u SAD-u i dalje visoka, predviđa se postupno ublažavanje monetarne politike u SAD-u, a sljedeće smanjenje kamatnih stopa bi se moglo dogoditi u lipnju. Banka Kanade (BoC) objavila je u srijedu da je snizila referentnu stopu za 25 baznih bodova na 2,75% kao što se očekivalo. "Pojčane trgovinske napetosti i američke carine vjerojatno će povećati inflatome pritiske u Kanadi i obuzdati rast", istaknuo je BoC u svojoj izjavi o politici. U EU, dugo očekivani govor predsjednice Lagarde na konferenciji ECB Watchers nije pružio nikakve signale o tome što očekivati na sastanku u travnju, a tržišta procjenjuju vjerojatnost smanjenja od 45%. EUR/USD se korigirao niže i izgubio oko 0,3% u srijedu. Danas se u SAD-u treba objaviti PPI za veljaču uz očekivani porast od 0,3% m/m, u odnosu na 0,4% u siječnju, kao i tjedni zahtjevi za nezaposlene. U EU fokus će biti na preliminarnim raspravama o predloženom paketu fiskalnog popuštanja u njemačkom parlamentu, a objavit će se i podatke o industrijskoj proizvodnji za siječanj za eurozonu. Na američkim burzama je zaustavljena rasprodaja, S&P 500 je porastao za 0,49%, a Nasdaq za 1,22%. Na Zagrebačkoj burzi CROBEX je ojačao za 1,28% na 3.288,43 boda, a CROBEX10 za 1,51% na 2.073,23 boda.



KAMO ZA VIKEND: Maderkin breg

Maderkin breg je istinska atrakcija i brijeg svega par metara niži od najviše točke Međimurja. Pogled s brijega dopire do četiri države – Austrije, Slovenije, Mađarske i Slovačke. Za vedrih dana vidi se Zagorje, čak i Sljeme. Brijeg je ime dobio po Emiliji Krauthaker, poznatijoj kao „Maderka“. Emilija je rođena u Budimpešti, a na brijeg je doselila oko 1940. kao mađarska balerina i supruga Alberta Krauthakera.

Pregled novčanog tržišta

Info tržišne kamate					
EUR	O/N	1W	1M	3M	6M
Bid	2.25	2.25	2.25	2.20	2.15
Ask	2.75	2.75	2.75	2.70	2.65
USD	O/N	1W	1M	3M	6M
Bid	4.00	4.00	4.00	4.00	4.00
Ask	4.50	4.50	4.50	4.50	4.50

Fond	11.03.2025 Vrijednost udjela fondova
Eurizon HR Cash klasa A	103,7534 EUR
Eurizon HR Cash klasa B	103,8147 EUR
Eurizon HR Cash klasa C	103,8718 EUR
Eurizon HR Start fond	19,7115 EUR
Eurizon HR D-Start fond	150,8926 USD
Eurizon HR Euro Short Term Bond fond	104,5428 EUR
Eurizon HR Bond fond	129,8802 EUR
Eurizon HR Conservative 10 fond	117,9001 EUR
Eurizon HR International Multi Asset fond	102,5177 EUR
Eurizon HR Flexible 30 fond	110,5456 EUR
Eurizon HR Moderate 30 fond	98,8171 EUR
Eurizon HR Dollar Progressive fond	106,0498 USD
Eurizon HR Global fond	20,5476 EUR
Eurizon HR Equity fond	22,6693 EUR
Eurizon HR Equity World fond	120,9121 EUR
Eurizon HR Active Defensive fond	112,6933 EUR
Eurizon HR Target 2027	105,3269 EUR
Eurizon HR Active Defensive 2 fond	107,9741 EUR
Eurizon HR Target 2027 II fond	108,1314 EUR
Eurizon HR Target 2027 III fond	110,3809 EUR
Eurizon HR Dollar Bond fond 3	109,4534 USD
Eurizon HR Target 2025 fond	104,6428 EUR
Eurizon HR Target 2025 II fond	105,5118 EUR
Eurizon HR Target 2025 IV fond	104,4593 EUR
Eurizon HR Target 2026 fond	105,6999 EUR
Eurizon HR Target 2026 II	103,8178 EUR

Trezorski zapisi (Rezultati posljednje aukcije Min. Financija RH)					
Ročnost	Valuta	Prinos	Izdano (Mio)	Dat. Izdavanja	Dat. Dospjeća
364	EUR	2.70	1200	21.11.2024	20.11.2025
90	EUR	2.65	598	19.12.2024	20.03.2025

Kamatni sw apovi	EUR BID	USD BID	CHF BID
1 Y	2.3220	4.3110	0.2970
2 Y	2.3132	4.0770	0.3790
3 Y	2.3780	4.0330	0.4915
4 Y	2.4650	4.0280	0.5760
5 Y	2.5190	4.0470	0.6535
6 Y	2.5690	4.0670	0.7155
7 Y	2.6240	4.0884	0.7780
8 Y	2.6660	4.1108	0.8255
9 Y	2.7030	4.1210	0.8725
10 Y	2.7300	4.1497	0.9200



Pregled tržišta obveznica

Obveznice Republike Hrvatske						
Naziv	Kupon	Dospijeće	Cijena		Prinos	
			Bid	Ask	Bid	Ask

Euro - domaća izdanja (bivši VK)

RHMF-O-267E	2.125%	15.07.2026	98.94	99.24	2.94	2.71
RHMF-O-275E	0.750%	05.05.2027	95.43	95.83	2.97	2.77
RHMF-O-302E	1.250%	04.02.2030	92.48	93.08	2.91	2.78
RHMF-O-327E	3.375%	15.07.2032	101.67	102.37	3.12	3.01
RHMF-O-403E	1.250%	03.03.2040	73.86	74.86	3.51	3.41

Kotacije europskih državnih obveznica dospjeća 10 godina

Izdavatelj	Cijena	Prinos
Njemačka	96.68	2.89
Francuska	96.80	3.58
Austrija	97.67	3.23
Italija	99.42	3.96
Španjolska	96.94	3.51
Portugal	96.65	3.39
Češka	93.40	4.31
Grčka	98.83	3.77
Slovenija	97.11	3.38

EUR - domaća izdanja

RHMF-O-257A	4.500%	09.07.2025	100.63	101.43	2.47	-0.07
RHMF-O-26CA	4.250%	14.12.2026	102.43	103.23	2.81	2.33
RHMF-O-277N	3.300%	12.07.2027	101.50	102.00	2.62	2.40
RHMF-O-282A	2.875%	07.02.2028	100.25	101.15	2.78	2.46
RHMF-O-287A	0.500%	05.07.2028	92.68	93.18	2.84	2.67
RHMF-O-297A	2.375%	09.07.2029	97.71	98.61	2.94	2.72
RHMF-O-327A	3.250%	07.07.2032	101.44	102.44	3.03	2.88
RHMF-O-33BA	3.750%	24.11.2033	104.55	105.15	3.15	3.07
RHMF-O-347A	3.500%	12.07.2034	102.36	103.36	3.20	3.08
RHMF-O-34BA	1.000%	27.11.2034	81.89	82.89	3.19	3.05

Eurobonds Rep. Hrvatske						
Naziv	Kupon	Dospijeće	Cijena		Prinos	
			Bid	Ask	Bid	Ask

Republika Hrvatska

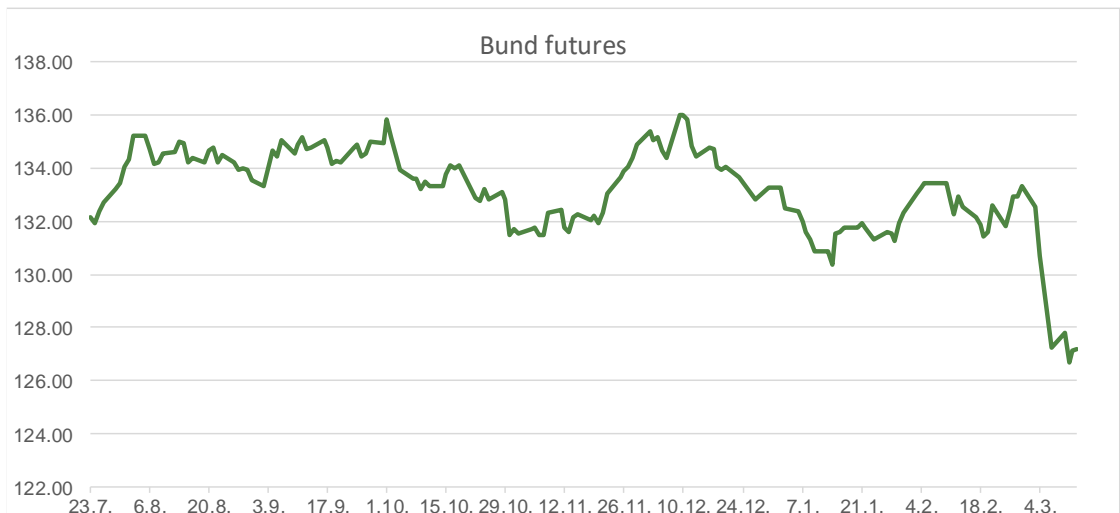
CROATIA EUR 2025	3.000%	11.03.2025	99.80	100.00	#NUM!	#NUM!
CROATIA EUR 2027	3.000%	20.03.2027	100.77	101.27	2.60	2.35
CROATIA EUR 2028	2.700%	15.06.2028	99.90	100.40	2.73	2.57
CROATIA EUR 2029	1.125%	19.06.2029	92.98	93.48	2.90	2.77
CROATIA EUR 2030	2.750%	27.01.2030	98.88	99.38	3.00	2.89
CROATIA EUR 2031	1.500%	17.06.2031	90.70	91.30	3.15	3.04
CROATIA EUR 2032	2.875%	22.04.2032	97.92	98.52	3.20	3.11
CROATIA EUR 2033	1.125%	04.03.2033	84.49	85.09	3.36	3.27
CROATIA EUR 2034	3.375%	12.03.2034	99.77	100.37	3.40	3.33
CROATIA EUR 2035	4.000%	14.06.2035	104.41	105.01	3.48	3.42
CROATIA EUR 2037	3.250%	11.02.2037	95.44	96.04	3.73	3.66
CROATIA EUR 2041	1.750%	04.03.2041	75.48	76.08	3.82	3.76

Hrvatske korporativne obveznice						
---------------------------------	--	--	--	--	--	--

ZG. HOLDING 2028	4.900%	11.07.2028	103.35	104.35	3.81	3.50
------------------	--------	------------	--------	--------	------	------

CDS Pregled

Izdavatelj	1 god	3 god	5 god
Hrvatska	19	52	78
Italija	9	29	51
Spain	6	16	29



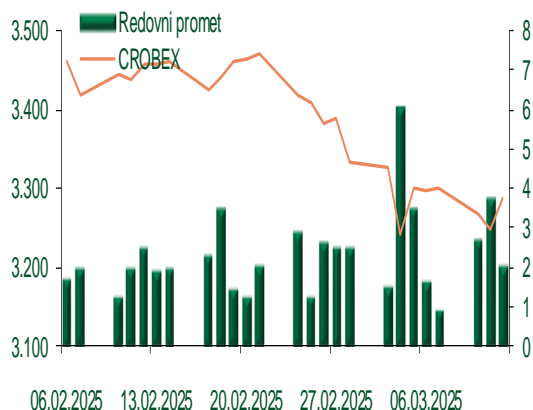
Pregled dioničkog tržišta

Dnevni pregled trgovanja na ZSE

Podaci za 12.03.2025.

Promet na burzi	1.985.187,59
Redovni promet	1.985.187,59
Dionice	1.751.942,42
Obveznice	19.990,00
Komercijalni zapisi	0,00
Strukturirani proizvodi	0,00
ETF	213.255,17
Blok promet	0,00
OTC promet	418.899,00
Vrijednost CROBEX indeksa	3.288,43
Dnevna promjena CROBEX indeksa	1,28
Promjena CROBEX indeksa u tekućoj godini	3,05
Vrijednost CROBEX10 indeksa	2.073,23
Dnevna promjena CROBEX10 indeksa	1,51
Promjena CROBEX10 indeksa u tekućoj godini	3,52

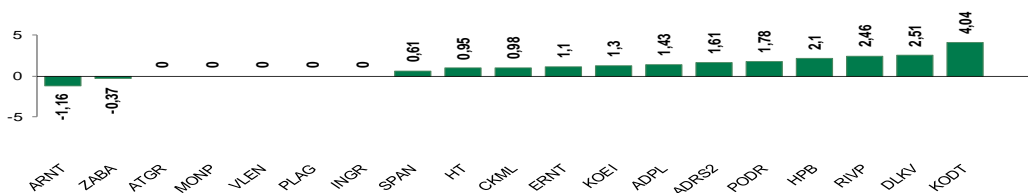
Kretanje vrijednosti CROBEX-a i redovnog prometa



Top 5 najlikvidnijih dionica na Zagrebačkoj burzi

Oznaka	Naziv društva	Zadnja cijena (EUR) na 12.03.2025.	% Promjene cijene	% Promjene u tekućoj godini	Promet ('000 EUR)	Tržišna kapitalizacija (mil. EUR)
IG	ING-GRAD d.d.	50,00	2,88	3,09	574,84	199,50
ZABA	Zagrebacka banka d.d.	26,90	-0,37	79,33	190,13	8.614,51
HT	HT d.d.	42,70	0,95	56,41	186,22	3.468,07
KODT2	KONCAR - D&ST dd	1.920,00	0,52	123,26	166,42	117,94
7BET	INTERCAPITAL ASSET MNG doo	14,95	0,07	18,93	150,62	0,75

Dnevna % promjena sastavnica CROBEX-a



Pregled stanja na burzama u regiji

Indeks	Vrijednost indeksa na 12.03.2025.	Dnevna promjena indeksa	Promjena indeksa u tekućoj godini
BELEX15	1.141,61	0,04%	-0,45%
BELEXline	2.492,31	0,03%	1,57%
SBI TOP	2.011,49	0,39%	20,69%
SASX-10	1.300,95	0,36%	5,65%
BIRS	929,36	0,00%	1,13%
MONEX 20	18.034,04	0,00%	9,74%
MBI-10	10.298,91	0,01%	0,96%

Pregled stanja na burzama u svijetu

Indeks	Vrijednost indeksa na 12.03.2025.	Dnevna promjena indeksa	Promjena indeksa u tekućoj godini
FTSE 100	8.540,97	0,53%	4,50%
DAX 30	22.676,41	1,56%	13,90%
CAC 40	7.988,96	0,59%	8,24%
DJIA	41.350,93	-0,20%	-2,80%
NASDAQ	17.648,45	1,22%	-8,61%
S&P 500	5.599,30	0,49%	-4,80%
NIKKEI 225	36.790,03	-0,08%	-7,78%

Izvor: službene stranice burzi regije

Izvor: Bloomberg

Kontakti

Riznica i ALM

Prodaja rizničnih proizvoda
treasurysales@pbz.hr

01 4891 301

Riznica
treasury@pbz.hr

- Likvidnost 01 4891 303
- Trgovanje devizama 01 4891 302
- Trgovanje vrijednosnim papirima 01 4891 304
- Trgovanje efektivom 01 4891 305

Proizvodi korporativnog bankarstva

Brokerski poslovi
brokeri@pbz.hr

01 4891 331

Pravne napomene:

Ovu publikaciju izdaje PRIVREDNA BANKA ZAGREB-DIONIČKO DRUŠTVO, Zagreb, Radnička cesta 50 (dalje: PBZ) i namijenjena je klijentima Grupe PBZ. Ova publikacija je načinjena samo sa svrhom informiranja i ne može se niti na koji način smatrati ponudom ili pozivom na kupnju imovine ili prava koje se u njoj spominju. Informativni karakter ove publikacije znači da ona ne može služiti kao zamjena za vlastitu prosudbu i procjenu bilo kojeg čitatelja ili primatelja ove publikacije. Informacije, mišljenja, zaključci, prognoze i projekcije koje se ovdje iznose zasnivaju se na javno dostupnim podacima u čiju se točnost PBZ pouzdaje, ali istu ne može jamčiti. U skladu s navedenim, svi stavovi, mišljenja, zaključci, prognoze i projekcije izneseni u ovoj publikaciji podložni su promjenama podataka kako ih objavljuju korišteni izvori. PBZ dozvoljava daljnje korištenje podataka iz ove publikacije, uz obavezno navođenje ove publikacije kao izvora. Svaka imovina koja se spominje u ovoj publikaciji i čije se kretanje komentira može, s vremena na vrijeme, biti predmet trgovanja, odnosno zauzimanja pozicije od strane PBZ-a.

Zaštita osobnih podataka:

Privredna banka Zagreb d.d., Radnička cesta 50, Zagreb, OIB 02535697732, upisana u sudski registar Trgovačkog suda u Zagrebu, pod matičnim brojem subjekta upisa (MBS) 080002817 (dalje: Banka), kao voditelj obrade osobnih podataka, posluje u skladu s načelima Uredbe (EU) 2016/679 EUROPSKOG PARLAMENTA I VIJEĆA od 27. travnja 2016. o zaštiti pojedinaca u vezi s obradom osobnih podataka i o slobodnom kretanju takvih podataka te o stavljanju izvan snage Direktive 95/46/EZ (Opća uredba o zaštiti podataka). Podaci za kontakt službenika za zaštitu podataka: sluzbenik.za.zastitu.osobnih.podataka@pbz.hr

Pri prikupljanju osobnih podataka klijenata, bilo da su prikupljeni od klijenta u trenutku njihovog prikupljanja bilo da su prikupljeni iz nekog drugog izvora, Banka pruža informacije u skladu s člancima 13. i 14. Opće uredbe o zaštiti podataka, kao što su primjerice informacije o Banci kao voditelju obrade, svrhama i pravnom temelju obrade osobnih podataka, kategorijama podataka koji se prikupljaju, razdoblju čuvanja podataka, primateljima podataka, izvoru podatka kao i o pravima u vezi zaštite osobnih podataka (primjerice, pravo na pristup podacima, pravo na brisanje, prigovor i dr.).

Osobne podatke klijenta kao i osobne podatke drugih fizičkih osoba (npr. zakonskih zastupnika, ovlaštenih potpisnika, kontakt osoba i sl.) danih u svrhu slanja ovog izvještaja Banka obrađuje i koristi zakonito, pošteno i transparentno, štiteći pri tome sigurnost osobnih podataka od neovlaštene ili nezakonite obrade, primjenjujući najviše tehničke, sigurnosne i organizacijske mjere zaštite. Detaljnije obavijesti o zaštiti privatnosti klijenta dostupne su u dokumentu "Informacija o obradi osobnih podataka fizičkih osoba u poslovanju s poslovnim subjektima" na www.pbz.hr te u poslovnim prostorijama Banke.