

Dnevni izvještaj financijskih tržišta

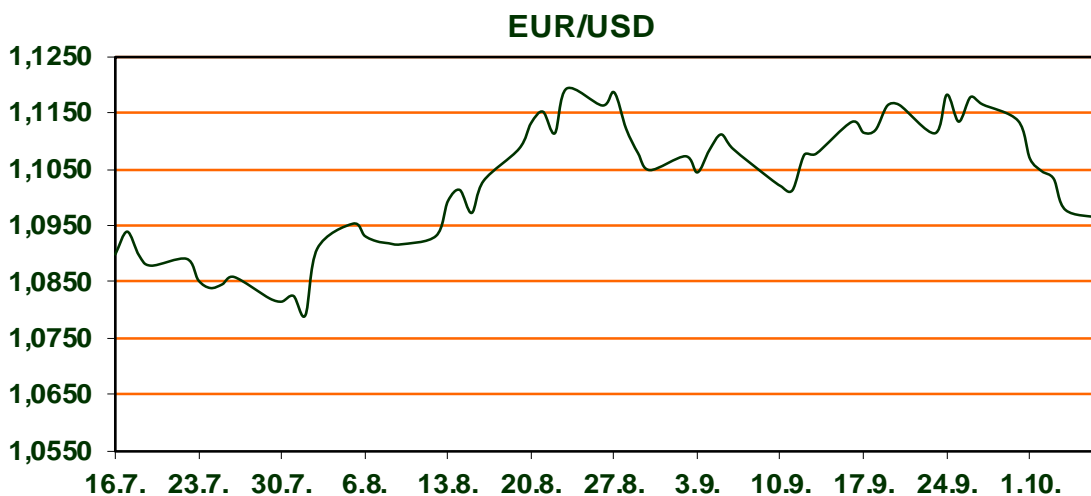
05. listopada 2024.

- **Dolarov index u porastu**
- **EURUSD na 1,10965**
- **Cijena barela nafte 78,65 USD**
- **Svjetski dionički indeksi u porastu, CROBEX bez značajnije promjene**

Pregled deviznog tržišta

	Spot rates		Forward points EUR/USD			Interest rate swap EUR		
	BID	ASK		BID	ASK	BID	ASK	
EURUSD	1,0965	1,0966	O/N	0,40	0,44	1Y	2,755	2,759
EURCHF	0,9410	0,9411	T/N	1,24	1,26	2Y	2,464	2,47
EURGBP	0,8364	0,8369	1W	2,92	2,98	3Y	2,38	2,42
EURJPY	162,57	162,58	2W	5,87	5,94	4Y	2,379	2,383
GBPUSD	1,3106	1,3107	1M	12,81	12,91	5Y	2,382	2,386
USDJPY	148,25	148,26	3M	40,80	41,00	7Y	2,406	2,41
GOLD	2649,27	2649,57	6M	86,95	87,55	9Y	2,441	2,451
BRENT	78,66	78,67	12M	192,53	193,67	10Y	2,447	2,488

Dolarov indeks, koji pokazuje vrijednost američke u odnosu na ostalih šest najvažnijih svjetskih valuta, kreće se jutros oko 102,52 bodova, te tako nastavlja rast u posljednjih tjedan dana. Američka je valuta blago ojačala u odnosu na EUR, pa je cijena eura sklznula na 1,0965 dolara, dok je u petak navečer iznosila 1,0975 dolara. Cijene su nafte, pak, pale, nakon što su prošloga tjedna skočile više od 8 posto. Cijena barela na londonskom tržištu jutros se trguje, na 78,31 dolara, dok je na američkom tržištu barel pojeftinio 0,28 posto, na 74,15 dolara. Na svjetskim burzama prošloga tjedna trgovalo se oprezno jer se ulagači plaše eskalacije krize na Bliskom istoku, pa su na europskim burzama indeksi znatno pali, dok su na Wall Streetu blago porasli. Na Wall Streetu je Dow Jones prošloga tjedna ojačao 0.1 posto, na rekordnih 42.352 boda, a za toliko je porastao i Nasdaq indeks, pa je dosegnuo 18.137 bodova. S&P 500 ojačao je, pak, 0.2 posto, na 5751 bod. Na europskim su burzama cijene dionica prošloga tjedna pale. Londonski FTSE indeks oslabio je 0.5 posto, na 8280 bodova, dok je frankfurtski DAX sklznuo 1.8 posto, na 19.120 bodova, a pariški CAC 3.2 posto, na 7541 bod.



SPORT: ABA liga- pobjeda Splita, poraz Cibone

Košarkaši Splita ostvarili su u trećem kolu regionalne ABA lige premijernu pobjedu, pred svojim navijačima su iznenadili i pobijedili Crvenu zvezdu 85-78 (18-16, 19-23, 23-22, 25-17). Treća je to tek pobjeda Splićana protiv Crvene zvezde u regionalnoj ligi, ali i prva nakon daleke 2012. godine. Oslabljeni Cibona nije imala šanse kod Partizana u trećem kolu regionalne ABA lige, domaći košarkaši slavili su s uvjerljivih 113:78 (34:20, 29:27, 28:19, 22:12).

Pregled novčanog tržišta

Info tržišne kamate					
EUR	O/N	1W	1M	3M	6M
Bid	3,25	3,25	3,25	3,25	3,00
Ask	3,75	3,75	3,75	3,75	3,50
USD	O/N	1W	1M	3M	6M
Bid	4,50	4,50	4,50	4,35	4,25
Ask	5,00	5,00	5,00	4,85	4,75

Fond	03.10.2024 Vrijednost udjela fondova
Eurizon HR Cash klasa A	102,5776 EUR
Eurizon HR Cash klasa B	102,6158 EUR
Eurizon HR Cash klasa C*	102,6489 EUR
Eurizon HR Start fond	19,5420 EUR
Eurizon HR D-Start fond	149,5543 USD
Eurizon HR Euro Short Term Bond fond	103,5622 EUR
Eurizon HR Bond fond	131,9925 EUR
Eurizon HR Conservative 10 fond	117,8245 EUR
Eurizon HR International Multi Asset fond	102,0000 EUR
Eurizon HR Flexible 30 fond	112,4096 EUR
Eurizon HR Moderate 30 fond	99,0669 EUR
Eurizon HR Dollar Progressive fond	106,8637 USD
Eurizon HR Global fond	20,7186 EUR
Eurizon HR Equity fond	20,6018 EUR
Eurizon HR Equity World fond	121,3460 EUR
Eurizon HR Active Defensive fond	106,5560 EUR
Eurizon HR Target 2027	104,4870 EUR
Eurizon HR Active Defensive 2 fond	103,3036 EUR
Eurizon HR Target 2027 II fond	107,2426 EUR
Eurizon HR Target 2027 III fond	109,5782 EUR
Eurizon HR Dollar Bond fond 3	107,9631 USD
Eurizon HR Target 2025 fond	103,6710 EUR
Eurizon HR Target 2025 II fond	104,5597 EUR
Eurizon HR Target 2025 III fond	103,7474 EUR
Eurizon HR Target 2025 IV fond	103,4234 EUR
Eurizon HR Target 2026 fond	104,7130 EUR
Eurizon HR Target 2026 II	102,9945 EUR

Trezorski zapisi (Rezultati posljednje aukcije Min. Financija RH)					
Ročnost	Valuta	Prinos	Izdano (Mio)	Dat. Izdanja	Dat. Dospjeća
364	EUR	3,44	158	06.06.2024	05.06.2025
182	EUR	3,65	40	06.06.2024	05.09.2024

	EUR BID	USD BID
1 Y	2,7320	4,1920
2 Y	2,4520	4,0340
3 Y	2,3900	3,8830
4 Y	2,3680	3,8230
5 Y	2,3770	3,7960
6 Y	2,3810	3,7820
7 Y	2,3950	3,7760
8 Y	2,4130	3,7780
9 Y	2,4320	3,7820
10 Y	2,4520	3,7930



Pregled tržišta obveznica

Obveznice Republike Hrvatske						
Naziv	Kupon	Dospijeće	Cijena		Prinos	
			Bid	Ask	Bid	Ask

Kotacije europskih državnih obveznica dospjeća 10 godina		
Izdavatelj	Cijena	Prinos

Euro - domaća izdanja (bivši VK)

RHMF-O-267E	2,125%	15.01.2026	97,95	98,25	3,33	3,15
RHMF-O-275E	0,750%	05.05.2027	94,20	94,60	3,11	2,94
RHMF-O-302E	1,250%	04.02.2030	90,25	90,85	3,26	3,14
RHMF-O-322E	3,375%	15.07.2032	103,19	103,89	2,91	2,81
RHMF-O-403E	1,250%	03.03.2040	73,58	74,58	3,48	3,38

Njemačka	103,09	2,25
Francuska	99,88	3,01
Austrija	101,04	2,77
Italija	102,87	3,55
Španjolska	103,89	3,00
Portugal	101,01	2,76
Češka	85,62	3,93
Grčka	101,41	3,20
Slovenija	100,03	3,00

EUR - domaća izdanja

RHMF-O-24BA	0,250%	27.11.2024	99,52	99,62	3,89	3,14
RHMF-O-253A	0,250%	03.03.2025	98,22	98,52	4,77	3,99
RHMF-O-253B	3,650%	08.03.2025	99,90	100,10	3,82	3,33
RHMF-O-257A	4,500%	09.07.2025	100,87	101,67	3,31	2,20
RHMF-O-26CA	4,250%	14.12.2026	102,23	103,03	3,18	2,79
RHMF-O-277N	3,300%	12.07.2027	101,06	101,56	2,89	2,70
RHMF-O-282A	2,875%	07.02.2028	99,73	100,63	2,96	2,68
RHMF-O-287A	0,500%	05.07.2028	90,51	91,01	3,21	3,06
RHMF-O-297A	2,375%	09.07.2029	96,39	97,29	3,20	2,99
RHMF-O-327A	3,250%	07.07.2032	102,37	103,37	2,91	2,76
RHMF-O-33BA	3,750%	24.11.2033	105,07	105,67	3,11	3,03
RHMF-O-347A	3,500%	12.07.2034	102,47	103,47	3,20	3,08
RHMF-O-34BA	1,000%	27.11.2034	81,62	82,62	3,13	3,00

Eurobonds Rep. Hrvatske						
Naziv	Kupon	Dospijeće	Cijena		Prinos	
			Bid	Ask	Bid	Ask

CDS Pregled			
Izdavatelj	1 god	3 god	5 god
Hrvatska	33	62	85
Italija	15	37	62
Spain	6	20	33

Republika Hrvatska

CROATIA EUR 2025	3,000%	11.03.2025	99,77	99,97	3,49	3,02
CROATIA EUR 2027	3,000%	20.03.2027	100,58	101,08	2,75	2,54
CROATIA EUR 2028	2,700%	15.06.2028	100,15	100,65	2,66	2,51
CROATIA EUR 2029	1,125%	19.06.2029	92,90	93,40	2,76	2,64
CROATIA EUR 2030	2,750%	27.01.2030	99,97	100,47	2,75	2,65
CROATIA EUR 2031	1,500%	17.06.2031	91,72	92,32	2,87	2,76
CROATIA EUR 2032	2,875%	22.04.2032	99,72	100,32	2,92	2,83
CROATIA EUR 2033	1,125%	04.03.2033	86,15	86,75	3,00	2,91
CROATIA EUR 2034	3,375%	12.03.2034	102,12	102,72	3,12	3,04
CROATIA EUR 2035	4,000%	14.06.2035	107,14	107,74	3,21	3,14
CROATIA EUR 2041	1,750%	04.03.2041	80,32	80,92	3,32	3,26

Hrvatske korporativne obveznice						
---------------------------------	--	--	--	--	--	--

ZG. HOLDING 2028	4,900%	11.07.2028	102,65	103,65	4,13	3,85
------------------	--------	------------	--------	--------	------	------



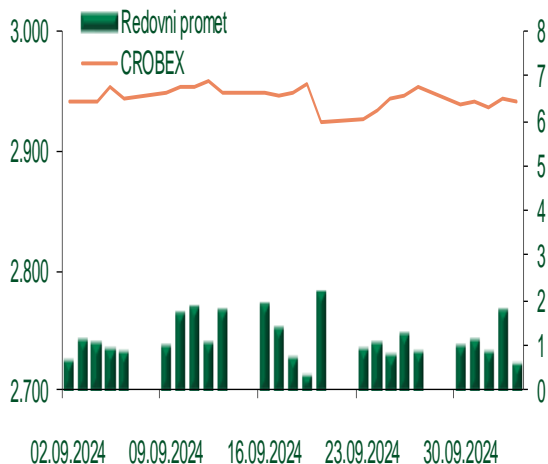
Pregled dioničkog tržišta

Dnevni pregled trgovanja na ZSE

Podaci za 04.10.2024.

Promet na burzi	536.870,51
Redovni promet	536.870,51
Dionice	481.231,91
Obveznice	49.725,00
Komercijalni zapisi	0,00
Strukturirani proizvodi	0,00
ETF	5.913,60
Blok promet	0,00
OTC promet	0,00
Vrijednost CROBEX indeksa	2.941,71
Dnevna promjena CROBEX indeksa	-0,07
Promjena CROBEX indeksa u tekućoj godini	16,09
Vrijednost CROBEX10 indeksa	1.834,18
Dnevna promjena CROBEX10 indeksa	0,09
Promjena CROBEX10 indeksa u tekućoj godini	18,44

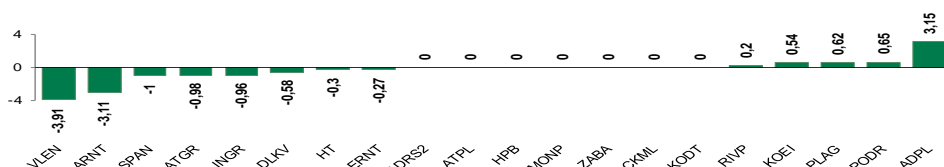
Kretanje vrijednosti CROBEX-a i redovnog prometa



Top 5 najlikvidnijih dionica na Zagrebačkoj burzi

Oznaka	Naziv društva	Zadnja cijena (EUR) na 04.10.2024.	% Promjene cijene	% Promjene u tekućoj godini	Promet ('000 EUR)	Tržišna kapitalizacija (mil. EUR)
ADRS2	ADRS GRUPA d.d.	59,60	0,00	5,30	184,46	404,33
HT	HT d.d.	33,20	-0,30	21,61	73,66	2.696,49
PLAG	PLAVA LAGUNA d. d.	326,00	0,62	-4,68	21,19	716,47
KOEI	KONCAR d.d.	374,00	0,54	100,00	19,76	961,97
VLEN	BRODOGR. VIKTOR LENAC d.d.	4,42	-3,91	29,24	18,98	74,31

Dnevna % promjena sastavnica CROBEX-a



Pregled stanja na burzama u regiji

Indeks	Vrijednost indeksa na 04.10.2024.	Dnevna promjena indeksa	Promjena indeksa u tekućoj godini
BELEX15	1.140,09	1,09%	30,20%
BELEXline	2.450,04	0,65%	28,00%
SBI TOP	1.588,70	0,34%	26,75%
SASX-10	1.125,21	0,00%	7,24%
BIRS	925,57	0,80%	-4,66%
MONEX 20	16.008,06	0,00%	2,73%
MBI-10	8.702,10	-0,13%	42,28%

Izvor: službene stranice burzi regije

Pregled stanja na burzama u svijetu

Indeks	Vrijednost indeksa na 04.10.2024.	Dnevna promjena indeksa	Promjena indeksa u tekućoj godini
FTSE 100	8.280,63	-0,02%	7,08%
DAX 30	19.120,93	0,55%	14,14%
CAC 40	7.541,36	0,85%	-0,02%
DJIA	42.352,75	0,81%	12,37%
NASDAQ	18.137,85	1,22%	20,83%
S&P500	5.751,07	0,90%	20,57%
NIKKEI 225	39.332,74	1,80%	17,54%

Izvor: Bloomberg

Kontakti

Riznica i ALM

Prodaja rizničnih proizvoda
treasurysales@pbz.hr

01 4891 301

Riznica
treasury@pbz.hr

- Likvidnost 01 4891 303
- Trgovanje devizama 01 4891 302
- Trgovanje vrijednosnim papirima 01 4891 304
- Trgovanje efektivom 01 4891 305

Proizvodi korporativnog bankarstva

Brokerski poslovi
brokeri@pbz.hr

01 4891 331

Pravne napomene:

Ovu publikaciju izdaje PRIVREDNA BANKA ZAGREB-DIONIČKO DRUŠTVO, Zagreb, Radnička cesta 50 (dalje: PBZ) i namijenjena je klijentima Grupe PBZ. Ova publikacija je načinjena samo sa svrhom informiranja i ne može se niti na koji način smatrati ponudom ili pozivom na kupnju imovine ili prava koje se u njoj spominju. Informativni karakter ove publikacije znači da ona ne može služiti kao zamjena za vlastitu prosudbu i procjenu bilo kojeg čitatelja ili primatelja ove publikacije. Informacije, mišljenja, zaključci, prognoze i projekcije koje se ovdje iznose zasnivaju se na javno dostupnim podacima u čiju se točnost PBZ pouzdaje, ali istu ne može jamčiti. U skladu s navedenim, svi stavovi, mišljenja, zaključci, prognoze i projekcije izneseni u ovoj publikaciji podložni su promjenama podataka kako ih objavljuju korišteni izvori. PBZ dozvoljava daljnje korištenje podataka iz ove publikacije, uz obavezno navođenje ove publikacije kao izvora. Svaka imovina koja se spominje u ovoj publikaciji i čije se kretanje komentira može, s vremena na vrijeme, biti predmet trgovanja, odnosno zauzimanja pozicije od strane PBZ-a.

Zaštita osobnih podataka:

Privredna banka Zagreb d.d., Radnička cesta 50, Zagreb, OIB 02535697732, upisana u sudski registar Trgovačkog suda u Zagrebu, pod matičnim brojem subjekta upisa (MBS) 080002817 (dalje: Banka), kao voditelj obrade osobnih podataka, posluje u skladu s načelima Uredbe (EU) 2016/679 EUROPSKOG PARLAMENTA I VIJEĆA od 27. travnja 2016. o zaštiti pojedinaca u vezi s obradom osobnih podataka i o slobodnom kretanju takvih podataka te o stavljanju izvan snage Direktive 95/46/EZ (Opća uredba o zaštiti podataka). Podaci za kontakt službenika za zaštitu podataka: sluzbenik.za.zastitu.osobnih.podataka@pbz.hr

Pri prikupljanju osobnih podataka klijenata, bilo da su prikupljeni od klijenta u trenutku njihovog prikupljanja bilo da su prikupljeni iz nekog drugog izvora, Banka pruža informacije u skladu s člancima 13. i 14. Opće uredbe o zaštiti podataka, kao što su primjerice informacije o Banci kao voditelju obrade, svrhama i pravnom temelju obrade osobnih podataka, kategorijama podataka koji se prikupljaju, razdoblju čuvanja podataka, primateljima podataka, izvoru podatka kao i o pravima u vezi zaštite osobnih podataka (primjerice, pravo na pristup podacima, pravo na brisanje, prigovor i dr.).

Osobne podatke klijenta kao i osobne podatke drugih fizičkih osoba (npr. zakonskih zastupnika, ovlaštenih potpisnika, kontakt osoba i sl.) danih u svrhu slanja ovog izvještaja Banka obrađuje i koristi zakonito, pošteno i transparentno, štiteći pri tome sigurnost osobnih podataka od neovlaštene ili nezakonite obrade, primjenjujući najviše tehničke, sigurnosne i organizacijske mjere zaštite. Detaljnije obavijesti o zaštiti privatnosti klijenta dostupne su u dokumentu "Informacija o obradi osobnih podataka fizičkih osoba u poslovanju s poslovnim subjektima" na www.pbz.hr te u poslovnim prostorijama Banke.