

Dnevni izvještaj financijskih tržišta

9. kolovoz 2022.

- domaće devizno tržište mirno
- očekivano trgovanje EUR/HRK u intervalu 7.49 – 7.54
 - EUR/USD u rasponu 1.0185 – 1.021
- cijene nafte na nižim razinama
- europski dionički indeksi u zelenom, blagi porast CROBEX-a

Pregled deviznog tržišta

Spot rates		
	BID	ASK
EURUSD	1,0206	1,0207
EURCHF	0,9738	0,9739
EURGBP	0,8448	0,8451
EURJPY	137,76	137,77
GBPUSD	1,2079	1,2082
USDJPY	134,96	134,99
GOLD	1784,50	1785,01
BRENT	95,79	95,82

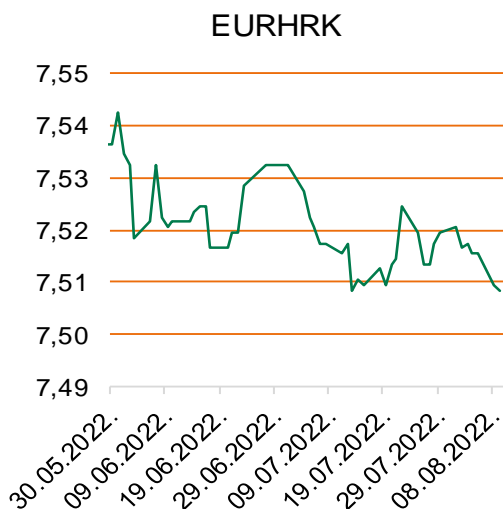
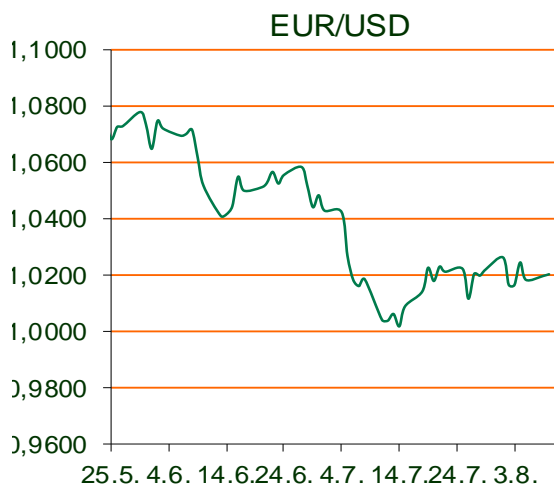
Forward points EUR/HRK		
	BID	ASK
O/N	0,2	1
T/N	0,2	1
1W	2	7
2W	0	13
1M	0	26
3M	-69	79
30.12.	-119	119

Interest rate sw ap EUR		
	BID	ASK
1Y	1,0763	1,0964
2Y	1,3175	1,3225
3Y	1,363	1,403
4Y	1,441	1,471
5Y	1,523	1,543
7Y	1,624	1,644
9Y	1,704	1,734
10Y	1,744	1,784

Cross-rates PBZ		
	BID	ASK
EURHRK	7,4900	7,5400
USDHRK	7,3381	7,3878
CHFHRK	7,6907	7,7429
GBPHRK	8,8629	8,9252
JPYHRK	5,4366	5,4733
AUDHRK	5,1154	5,1506
CADHRK	5,7032	5,7434
NOKHRK	0,7539	0,7592
DKKHRK	1,0066	1,0134
SEKHRK	0,7229	0,7278
HUFHRK	1,8993	1,9140
PLNHRK	1,5909	1,6020
CZKHRK	0,3056	0,3077

Dobro jutro! Domaće devizno tržište jučer je bilo poprilično mirno. Početak tjedna otvorili smo na razini 7.51. Tečaj je tokom dana mrvicu pao na 7.508. Kratko se zadržao na toj razini i vratio na 7.51. Današnje trgovanje očekujemo u intervalu 7.49 – 7.54.

EURUSD kretao se u rasponu 1,0185 do 1,021. Neznatno je pao nakon probijanja psihološke prepreke od 1,02. Skromno napreduje nakon što je prošli tjedan ispisao najnižu vrijednost od 1,0146. U Eurozoni fokus ostaje na njemačkoj inflaciji budući da njemački Harmonizirani indeks potrošačkih cijena ima veliku važnost. Ekonomski podaci vjerojatno će ostati nepromijenjeni na 8,5%. To ne smanjuje izgleda za povećanje kamata od strane ECB-a na rujanskom sastanku o monetarnoj politici. Cijene nafte u ponedjeljak su se kretale oko najnižih razina u više mjeseci, budući da je dugotrajna zabrinutost oko slabljenja potražnje zbog loših gospodarskih izgleda nadišla pozitivne gospodarske podatke iz Kine i SAD-a. Cijena barela na londonskom tržištu pala je 55 centi, na 94,37 dolara u odnosu na prethodni dan trgovanja. Na američkom tržištu barelom se trgovalo po 76 centi nižoj cijeni, od 88,25 dolara.



Knjiga: „Nesanica“ Andrićev jedinstveni dnevnik insomnije bilježi što se sve zbiva u čovjeku u gluhim noćnim satima kada san ne dolazi na oči. Nesanica je prikazana kao posebno psihološko stanje koje se razlikuje i od spavanja i od snivanja i od potpune budnosti. Ono je "negde na polovini puta između sveta živih i sveta pokojnika, oba podjednako blizu i daleko". U tim trenucima Andrićev ispovjedni subjekt posve je ogoljen u svojoj bespomoćnosti, napuštenosti i jadu: nesanica zaustavlja sve duhovne snage, pojačava osjećaj samoće i svodi čovjeka na "mučeno, golo i gladno telo, koga sećanje vara, kome sadašnjost sve uskraćuje i budućnost ništa ne obećava". Ali, kao što spavanje ima svoje snove, tako i nesanica ima svoje vizije: "I u svaki sekunda može da stane beskrajan niz slika."

Pregled novčanog tržišta

Info tržišne kamate					
HRK	O/N	1W	1M	3M	6M
Bid	0,00	0,00	0,00	0,00	0,00
Ask	0,15	0,15	0,20	0,25	0,30
EUR	O/N	1W	1M	3M	6M
Bid	-0,25	-0,25	-0,25	0,00	0,25
Ask	0,15	0,15	0,15	0,55	1,05
USD	O/N	1W	1M	3M	6M
Bid	2,10	2,15	2,20	2,60	3,25
Ask	2,60	2,65	2,75	3,25	4,00

Vrijednost udjela fondova	04.08.2022
Fond	
Eurizon HR Start	142,2192 HRK
Eurizon HR Start*	18,8757 EUR
Eurizon HR D-Start	138,6213 USD
Eurizon HR Short Term Bond	103,6481 HRK
Eurizon HR Short Term Bond*	13,7565 EUR
Eurizon HR Euro Short Term Bond	97,5769 EUR
Eurizon HR Bond	127,5817 EUR
Eurizon HR Conservative 10	113,3219 EUR
Eurizon HR International Multi Asset	96,6518 EUR
Eurizon HR Flexible 30	107,2351 EUR
Eurizon HR Moderate 30	94,3345 EUR
Eurizon HR Dollar Progressive	93,8672 USD
Eurizon HR Active Defensive	100,6998 EUR
Eurizon HR Global	18,4155 EUR
Eurizon HR Equity	14,6833 EUR
Eurizon HR Equity World	100,1122 EUR
Eurizon HR Target 2027	101,6009 EUR

Trezorski zapisi (Rezultati posljednje aukcije Min. Financija RH)					
Ročnost	Valuta	Prinos	Izdano (Mio)	Dat. Izdanja	Dat. Dospijeća
364	HRK	0,20	287	23.06.2022	22.06.2023
364	EUR/VK	-0,10	6,50	17.02.2022	16.02.2023
364	EUR	0,10	1035	05.05.2022	04.05.2023
182	HRK	0,05	300	19.05.2022	17.11.2022
91	HRK	0,10	380	23.06.2022	22.09.2022

	Kamatni sw apovi		
	EUR BID	USD BID	CHF BID
1 Y	1,0752	3,6410	0,6250
2 Y	1,3160	3,4610	0,6675
3 Y	1,3690	3,2150	0,6740
4 Y	1,4430	3,0500	0,7625
5 Y	1,5130	2,9480	0,9400
6 Y	1,5690	2,8900	1,0300
7 Y	1,6170	2,8520	1,1200
8 Y	1,6670	2,8300	1,1975
9 Y	1,7190	2,8210	1,2625
10 Y	1,7650	2,8240	1,3225



Pregled tržišta obveznica

Obveznice Republike Hrvatske

Naziv	Kupon	Dospijeće	Cijena		Prinos	
			Bid	Ask	Bid	Ask
<i>Euro - Val. klauzula</i>						
RHMF-O-247E	5,750%	10.07.2024	108,13	108,83	1,43	1,07
RHMF-O-267E	2,125%	15.01.2026	100,71	101,21	1,91	1,76
RHMF-O-275E	0,750%	05.05.2027	93,97	94,97	2,09	1,86
RHMF-O-302E	1,250%	04.02.2030	89,63	90,63	2,80	2,65
RHMF-O-322E	3,375%	15.07.2032	103,75	104,75	2,94	2,82
RHMF-O-403E	1,250%	03.03.2040	70,56	71,56	3,51	3,42

Kotacije europskih državnih obveznica dospjeća 10 godina

Izdavatelj	Cijena	Prinos
Njemačka	107,50	0,91
Francuska	105,23	1,45
Austrija	94,93	1,47
Italija	95,37	3,05
Španjolska	104,97	2,01
Portugal	97,33	1,95
Češka	83,12	3,84
Grčka	88,90	3,07
Slovenija	102,63	1,95

HRK - Kunske

RHMF-O-23BA	1,750%	27.11.2023	101,23	101,63	0,79	0,48
RHMF-O-24BA	0,250%	27.11.2024	97,30	98,00	1,45	1,14
RHMF-O-253A	0,250%	03.03.2025	96,66	97,46	1,59	1,26
RHMF-O-257A	4,500%	09.07.2025	107,98	108,78	1,68	1,40
RHMF-O-26CA	4,250%	14.12.2026	109,76	110,56	1,90	1,71
RHMF-O-282A	2,875%	07.02.2028	102,68	103,58	2,35	2,18
RHMF-O-287A	0,500%	05.07.2028	89,74	90,24	2,37	2,28
RHMF-O-297A	2,375%	09.07.2029	98,18	99,08	2,66	2,52
RHMF-O-327A	3,250%	07.07.2032	99,45	100,45	3,32	3,20
RHMF-O-34BA	1,000%	27.11.2034	77,26	78,26	3,26	3,15

Eurobonds Rep. Hrvatske

Naziv	Kupon	Dospijeće	Cijena		Prinos	
			Bid	Ask	Bid	Ask
<i>Republika Hrvatska</i>						
CROATIA USD 2023	5,500%	04.04.2023.	100,84	101,34	4,17	3,39
CROATIA USD 2024	6,000%	26.01.2024	102,82	103,32	3,98	3,63
CROATIA EUR 2025	3,000%	11.03.2025	104,06	104,56	1,39	1,19
CROATIA EUR 2027	3,000%	20.03.2027	105,08	105,58	1,84	1,73
CROATIA EUR 2028	2,700%	15.06.2028	103,21	103,71	2,11	2,02
CROATIA EUR 2029	1,125%	19.06.2029	92,11	92,61	2,39	2,30
CROATIA EUR 2030	2,750%	27.01.2030	101,89	102,39	2,47	2,39
CROATIA EUR 2031	1,500%	17.06.2031	91,27	91,87	2,61	2,53
CROATIA EUR 2032	2,875%	22.04.2032	101,62	102,12	2,68	2,63
CROATIA EUR 2033	1,125%	04.03.2033	85,52	86,12	2,71	2,64
CROATIA EUR 2041	1,750%	04.03.2041	80,72	81,22	3,13	3,09

Hrvatske korporativne obveznice

ZG. HOLDING 2023 HRK	3,875%	15.07.2023	98,50	99,70	5,56	4,20
HEP USD	5,875%	23.10.2022	99,95	100,35	6,01	4,02

CDS Pregled

Izdavatelj	1 god	3 god	5 god
Hrvatska	54	88	114
Italija	46	101	139
Spain	9	29	50

Bund futures



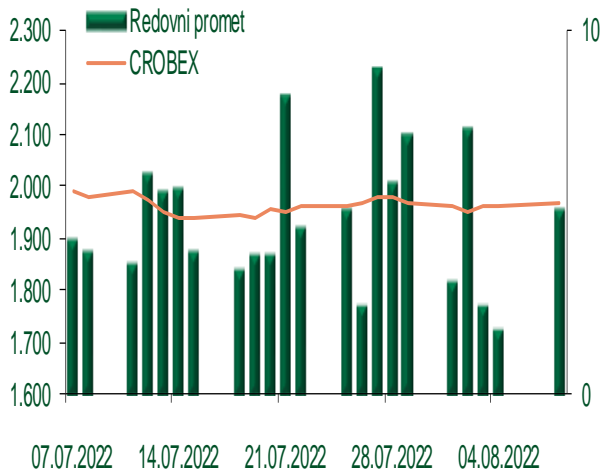
Pregled dioničkog tržišta

Dnevni pregled trgovanja na ZSE

Podaci za 08.08.2022.

Promet na burzi	5.060.416,50
Redovni promet	5.060.416,50
Dionice	4.909.102,50
Obveznice	0,00
Komercijalni zapisi	0,00
Strukturirani proizvodi	0,00
ETF	151.314,00
Blok promet	0,00
OTC promet	1.979.390,68
Vrijednost CROBEX indeksa	1.968,70
Dnevna promjena CROBEX indeksa	0,38
Promjena CROBEX indeksa u tekućoj godini	-5,32
Vrijednost CROBEX10 indeksa	1.174,14
Dnevna promjena CROBEX10 indeksa	0,30
Promjena CROBEX10 indeksa u tekućoj godini	-6,98

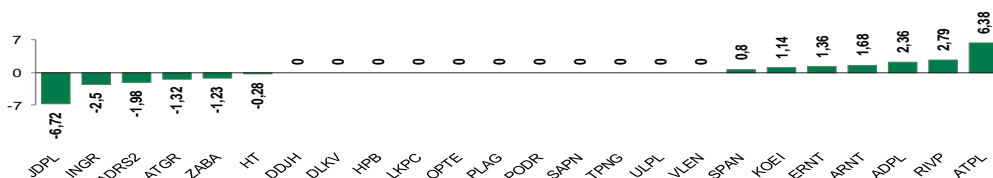
Kretanje vrijednosti CROBEX-a i redovnog prometa



Top 5 najlikvidnijih dionica na Zagrebačkoj burzi

Oznaka	Naziv društva	Zadnja cijena (HRK) na 08.08.2022.	% Promjene cijene	% Promjene u tekućoj godini	Promet ('000 HRK)	Tržišna kapitalizacija (mil. HRK)
ARNT	Arena Hospitality Group dd	242,00	1,68	-19,33	1.621,33	1.241,15
RIVP	Valamar Riviera d.d.	33,20	2,79	0,61	1.318,11	4.184,11
ATPL	ATLANTSKA PLOVIDBA d.d.	450,00	6,38	20,97	321,94	627,98
MAIS	MAISTRA d.d.	300,00	0,00	0,00	306,64	3.283,30
LRHC	FTB TURIZAM d.d.	1.070,00	-0,93	-10,83	270,58	323,83

Dnevna % promjena sastavnica CROBEX-a



Pregled stanja na burzama u regiji

Indeks	Vrijednost indeksa na 08.08.2022.	Dnevna promjena indeksa	Promjena indeksa u tekućoj godini
BELEX15	846,08	0,31%	3,08%
BELEXline	1.698,28	0,01%	-0,78%
SBI TOP	1.162,42	0,11%	-7,66%
SASX-10	1.038,75	0,45%	4,72%
BIRS	751,14	0,18%	12,46%
MONEX 20	11.199,96	-0,02%	13,51%
MBI-10	5.855,40	-0,04%	-4,84%

Izvor: službene stranice burzi regije

Pregled stanja na burzama u svijetu

Indeks	Vrijednost indeksa na 08.08.2022.	Dnevna promjena indeksa	Promjena indeksa u tekućoj godini
FTSE 100	7.482,37	0,57%	1,32%
DAX 30	13.687,69	0,84%	-13,83%
CAC 40	6.524,44	0,80%	-8,79%
DJIA	32.832,54	0,09%	-9,65%
NASDAQ	12.644,46	-0,10%	-19,18%
S&P 500	4.140,06	-0,12%	-13,14%
NIKKEI 225	27.999,96	-0,88%	-2,75%

Izvor: Bloomberg

Kontakti

Riznica i ALM

Prodaja rizničnih proizvoda
treasurysales@pbz.hr

01 4891 301

Riznica
treasury@pbz.hr

- Likvidnost 01 4891 303
- Trgovanje devizama 01 4891 302
- Trgovanje vrijednosnim papirima 01 4891 304
- Trgovanje efektivom 01 4891 305

Proizvodi korporativnog bankarstva

Brokerski poslovi
brokeri@pbz.hr

01 4891 331

Pravne napomene:

Ovu publikaciju izdaje PRIVREDNA BANKA ZAGREB-DIONIČKO DRUŠTVO, Zagreb, Radnička cesta 50 (dalje: PBZ) i namijenjena je klijentima Grupe PBZ. Ova publikacija je načinjena samo sa svrhom informiranja i ne može se niti na koji način smatrati ponudom ili pozivom na kupnju imovine ili prava koje se u njoj spominju. Informativni karakter ove publikacije znači da ona ne može služiti kao zamjena za vlastitu prosudbu i procjenu bilo kojeg čitatelja ili primatelja ove publikacije. Informacije, mišljenja, zaključci, prognoze i projekcije koje se ovdje iznose zasnivaju se na javno dostupnim podacima u čiju se točnost PBZ pouzdaje, ali istu ne može jamčiti. U skladu s navedenim, svi stavovi, mišljenja, zaključci, prognoze i projekcije izneseni u ovoj publikaciji podložni su promjenama podataka kako ih objavljuju korišteni izvori. PBZ dozvoljava daljnje korištenje podataka iz ove publikacije, uz obavezno navođenje ove publikacije kao izvora. Svaka imovina koja se spominje u ovoj publikaciji i čije se kretanje komentira može, s vremena na vrijeme, biti predmet trgovanja, odnosno zauzimanja pozicije od strane PBZ-a.

Zaštita osobnih podataka:

Privredna banka Zagreb d.d., Radnička cesta 50, Zagreb, OIB 02535697732, upisana u sudski registar Trgovačkog suda u Zagrebu, pod matičnim brojem subjekta upisa (MBS) 080002817 (dalje: Banka), kao voditelj obrade osobnih podataka, posluje u skladu s načelima Uredbe (EU) 2016/679 EUROPSKOG PARLAMENTA I VIJEĆA od 27. travnja 2016. o zaštiti pojedinaca u vezi s obradom osobnih podataka i o slobodnom kretanju takvih podataka te o stavljanju izvan snage Direktive 95/46/EZ (Opća uredba o zaštiti podataka). Podaci za kontakt službenika za zaštitu podataka: sluzbenik.za.zastitu.osobnih.podataka@pbz.hr

Pri prikupljanju osobnih podataka klijenata, bilo da su prikupljeni od klijenta u trenutku njihovog prikupljanja bilo da su prikupljeni iz nekog drugog izvora, Banka pruža informacije u skladu s člancima 13. i 14. Opće uredbe o zaštiti podataka, kao što su primjerice informacije o Banci kao voditelju obrade, svrhama i pravnom temelju obrade osobnih podataka, kategorijama podataka koji se prikupljaju, razdoblju čuvanja podataka, primateljima podataka, izvoru podatka kao i o pravima u vezi zaštite osobnih podataka (primjerice, pravo na pristup podacima, pravo na brisanje, prigovor i dr.).

Osobne podatke klijenta kao i osobne podatke drugih fizičkih osoba (npr. zakonskih zastupnika, ovlaštenih potpisnika, kontakt osoba i sl.) danih u svrhu slanja ovog izvještaja Banka obrađuje i koristi zakonito, pošteno i transparentno, štiteći pri tome sigurnost osobnih podataka od neovlaštene ili nezakonite obrade, primjenjujući najviše tehničke, sigurnosne i organizacijske mjere zaštite. Detaljnije obavijesti o zaštiti privatnosti klijenta dostupne su u dokumentu "Informacija o obradi osobnih podataka fizičkih osoba u poslovanju s poslovnim subjektima" na www.pbz.hr te u poslovnim prostorijama Banke.