

# Dnevni izvještaj financijskih tržišta

**12. Listopada 2023.**

- **Danas objava CPI**
- **Nafta u blagom padu**
- **Europski dionički indeksi bez značajnije promjene, CROBEX u padu**

# Pregled deviznog tržišta

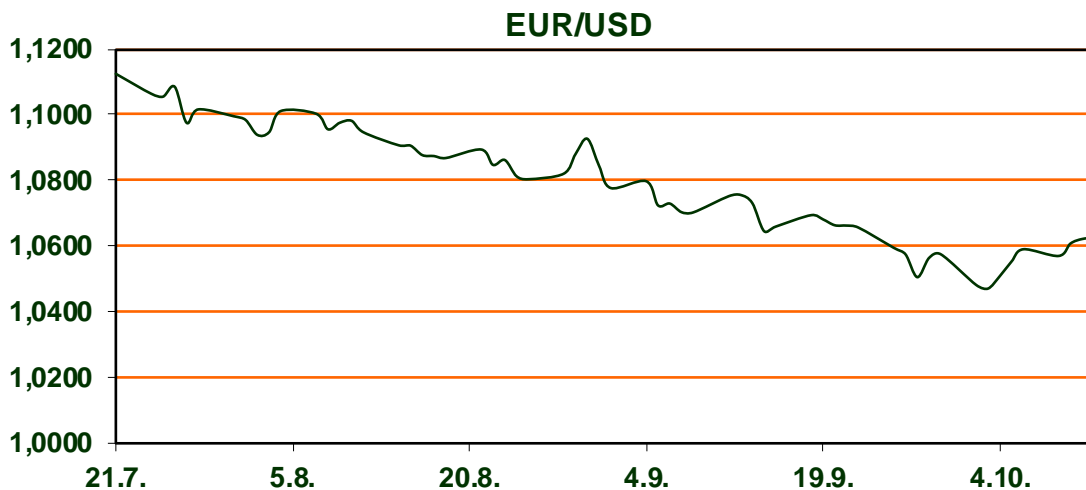
|        | Spot rates |         | Forward points EUR/USD |        |        | Interest rate swap EUR |       |       |
|--------|------------|---------|------------------------|--------|--------|------------------------|-------|-------|
|        | BID        | ASK     |                        | BID    | ASK    | BID                    | ASK   |       |
| EURUSD | 1,0620     | 1,0624  | O/N                    | 0,20   | 0,70   | 1Y                     | 4,096 | 4,106 |
| EURCHF | 0,9562     | 0,9563  | T/N                    | 0,20   | 0,70   | 2Y                     | 3,716 | 3,736 |
| EURGBP | 0,8633     | 0,8634  | 1W                     | 2,50   | 5,80   | 3Y                     | 3,48  | 3,52  |
| EURJPY | 158,36     | 158,40  | 2W                     | 6,00   | 9,00   | 4Y                     | 3,368 | 3,388 |
| GBPUSD | 1,2302     | 1,2307  | 1M                     | 15,00  | 20,00  | 5Y                     | 3,314 | 3,324 |
| USDJPY | 149,09     | 149,1   | 3M                     | 47,00  | 54,00  | 7Y                     | 3,261 | 3,291 |
| GOLD   | 1880,30    | 1881,90 | 6M                     | 96,00  | 111,00 | 9Y                     | 3,272 | 3,292 |
| BRENT  | 86,64      | 86,66   | 12M                    | 170,00 | 195,00 | 10Y                    | 3,274 | 3,314 |

Dobro jutro!

Jučer je objavljen zapisnik sa rujanske sjednice FED-ova FOMC-a. Tržište ga je iščekivalo kako bi još detaljnije potražilo suptilne signale FED-a o daljnjem kretanju kamatnih stopa. Očekivano, naglašeno je kako i dalje vide potrebu za politikom dovoljno restriktivnom za ostvarenje dovođenja inflacije na ciljanih 2%. Većina članova FOMC-a smatra izglednim još jedno povećanje kamatnih stopa no i dalje naglašava kako će ono biti ovisno o podacima koji će uslijediti te kako će se predmetu pristupati s velikim oprezom.

Danas je pak na rasporedu objava US CPI-a. Tržište je oprezno nakon jučer objavljenog, višeg od očekivanog PPI-a. Indeks je pokazao rast proizvođačkih cijena od 0,5% dok je na tržištu očekivani rast bio 0,3%. Nakon ovog pokazatelja kako inflacija u SAD-u ne popušta znatno, reagirale su burze pa je Dow Jones ojačao 0,19%, Nasdaq 0,71% a S&P 500 0,43%.

Na tržištu nafte privremeno mirnije. Cijene su jučer bile na nešto nižim razinama u odnosu na dan ranije, ispod 87\$. I dalje se, naravno, budno prati tijek palestinsko-izraelskog sukoba čija bi eskalacija sigurno pogurala naftu iznad 100\$, no privremeno smirenje su ipak donijele o najave Saudijske Arabije i Rusije o suradnji u smjeru stabilizacije opskrbe tržišta. Istovremeno, u Rusiji ostaje na snazi za brana izvoza benzina uslijed direktive Kremlja proizvođačima o primarnom fokusu na opskrbu domaćeg tržišta.



## KAMO ZA VIKEND:

Promotivni listopad u tijeku je na Plitvičkim jezerima. Provedite dan u prirodi, okruženi nevjerojatnom ljepotom jednog od naših najpoznatijih nacionalnih parkova i sve to trenutno po promotivnim cijenama. Provjerite ponudu na web-u Plitvičkih jezera i ugrabite neke od zadnjih preostalih termina ovaj vikend.

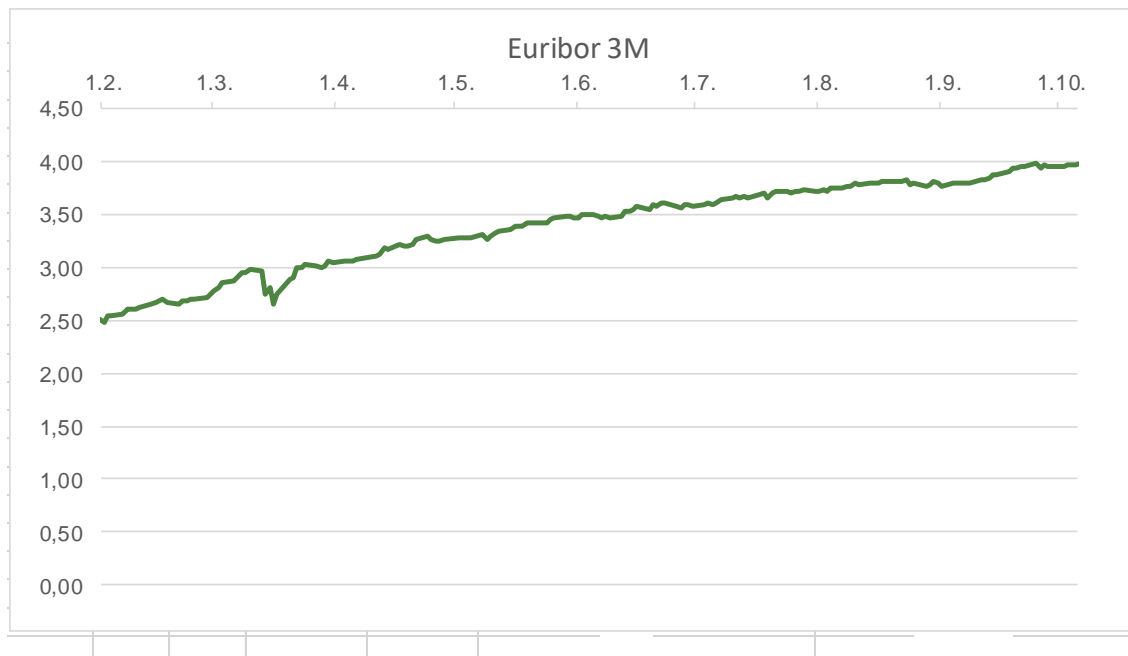
# Pregled novčanog tržišta

| Info tržišne kamate |      |      |      |      |      |
|---------------------|------|------|------|------|------|
| EUR                 | O/N  | 1W   | 1M   | 3M   | 6M   |
| Bid                 | 3,75 | 3,75 | 3,75 | 3,75 | 3,75 |
| Ask                 | 4,25 | 4,25 | 4,25 | 4,25 | 4,25 |
| USD                 | O/N  | 1W   | 1M   | 3M   | 6M   |
| Bid                 | 5,00 | 5,00 | 5,00 | 5,25 | 5,50 |
| Ask                 | 5,50 | 5,50 | 5,50 | 5,75 | 6,00 |

| Vrijednost udjela fondova                 | 10.10.2023   |
|---|--------------|
| Fond                                      |              |
| Eurizon HR Start fond                     | 18,7940 EUR  |
| Eurizon HR D-Start fond                   | 141,7094 USD |
| Eurizon HR Euro Short Term Bond fond      | 98,7554 EUR  |
| Eurizon HR Bond fond                      | 122,8979 EUR |
| Eurizon HR Conservative 10 fond           | 109,0710 EUR |
| Eurizon HR International Multi Asset fond | 92,7352 EUR  |
| Eurizon HR Flexible 30 fond               | 101,8050 EUR |
| Eurizon HR Moderate 30 fond               | 91,1867 EUR  |
| Eurizon HR Dollar Progressive fond        | 95,0590 USD  |
| Eurizon HR Global fond                    | 18,1165 EUR  |
| Eurizon HR Equity fond                    | 16,6376 EUR  |
| Eurizon HR Equity World fond              | 100,8525 EUR |
| Eurizon HR Active Defensive fond          | 95,6752 EUR  |
| Eurizon HR Target 2027                    | 97,3338 EUR  |
| Eurizon HR Active Defensive 2 fond        | 94,2531 EUR  |
| Eurizon HR Target 2027 II fond            | 99,8231 EUR  |
| Eurizon HR Target 2027 III fond           | 102,2043 EUR |
| Eurizon HR Dollar Bond fond 3             | 102,5692 USD |
| Eurizon HR Target 2025 fond               | 99,7034 EUR  |
| Eurizon HR Target 2025 II fond            | 100,7942 EUR |
| Eurizon HR Target 2025 III fond           | 100,6811 EUR |
| Eurizon HR Target 2025 IV fond            | 100,2552 EUR |
| Eurizon HR Target 2026 fond               | 100,0782 EUR |

| Trezorski zapisi (Rezultati posljednje aukcije Min. Financija RH) |        |        |              |              |                 |
|---|--------|--------|--------------|--------------|-----------------|
| Ročnost   | Valuta | Prinos | Izdano (Mio) | Dat. Izdanja | Dat. Dospijeaća |
| 364   | EUR    | 3,50   | 811          | 04.05.2023   | 02.05.2024      |
| 182   | EUR    | 3,20   | 13           | 17.08.2023   | 15.02.2024      |

|      | EUR BID | USD BID | CHF BID |
|------|---------|---------|---------|
| 1 Y  | 4,0863  | 5,5960  | 1,7940  |
| 2 Y  | 3,7160  | 5,1578  | 1,6945  |
| 3 Y  | 3,4800  | 4,8490  | 1,6535  |
| 4 Y  | 3,3700  | 4,6900  | 1,6445  |
| 5 Y  | 3,3090  | 4,6120  | 1,6465  |
| 6 Y  | 3,2790  | 4,5690  | 1,6715  |
| 7 Y  | 3,2660  | 4,5460  | 1,6915  |
| 8 Y  | 3,2650  | 4,5290  | 1,7175  |
| 9 Y  | 3,2710  | 4,5190  | 1,7440  |
| 10 Y | 3,2830  | 4,5160  | 1,7700  |



# Pregled tržišta obveznica

| Obveznice Republike Hrvatske            |        |            |        |        |        |      |
|---|--------|------------|--------|--------|--------|------|
| Naziv                                   | Kupon  | Dospijeće  | Cijena |        | Prinos |      |
|   |        |            | Bid    | Ask    | Bid    | Ask  |
| <i>Euro - domaća izdanja (bivši VK)</i> |        |            |        |        |        |      |
| RHMF-O-247E                             | 5,750% | 10.07.2024 | 101,15 | 101,65 | 4,14   | 3,45 |
| RHMF-O-267E                             | 2,125% | 15.01.2026 | 95,15  | 95,65  | 4,01   | 3,81 |
| RHMF-O-275E                             | 0,750% | 05.05.2027 | 89,49  | 90,49  | 3,95   | 3,63 |
| RHMF-O-302E                             | 1,250% | 04.02.2030 | 85,57  | 86,57  | 3,85   | 3,67 |
| RHMF-O-322E                             | 3,375% | 15.07.2032 | 94,30  | 95,30  | 4,16   | 4,02 |
| RHMF-O-403E                             | 1,250% | 03.03.2040 | 61,89  | 62,89  | 4,58   | 4,47 |

| Kotacije europskih državnih obveznica dospjeća 10 godina |        |        |
|--|--------|--------|
| Izdavatelj   | Cijena | Prinos |
| Njemačka   | 98,92  | 2,73   |
| Francuska  | 97,72  | 3,28   |
| Austrija   | 96,36  | 3,36   |
| Italija  | 97,87  | 4,67   |
| Španjolska   | 97,79  | 3,82   |
| Portugal   | 86,71  | 3,43   |
| Češka  | 79,46  | 4,61   |
| Grčka  | 100,20 | 4,22   |
| Slovenija  | 90,26  | 3,62   |

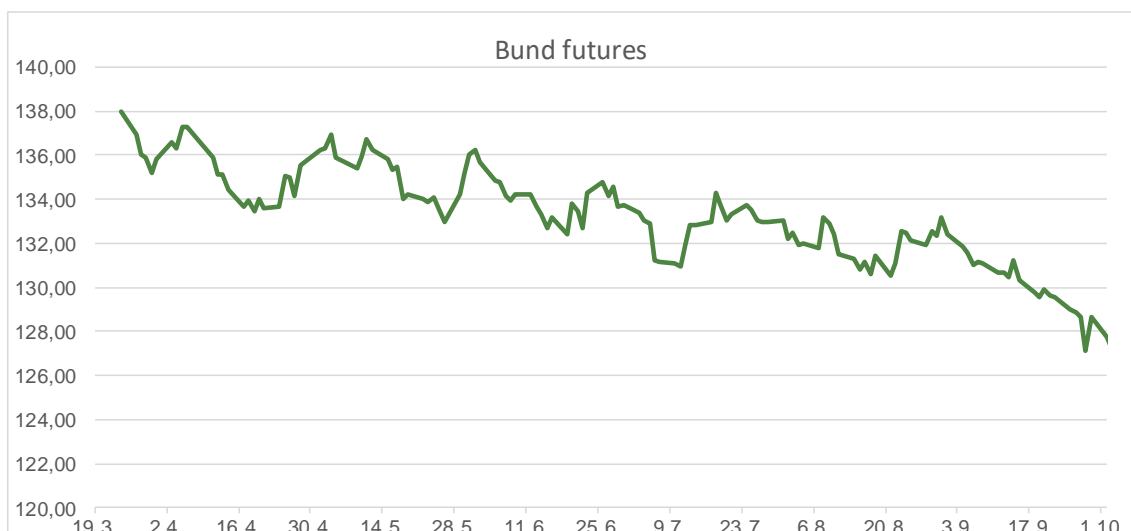
## EUR - domaća izdanja

|             |        |            |        |        |      |      |
|-------------|--------|------------|--------|--------|------|------|
| RHMF-O-23BA | 1,750% | 27.11.2023 | 99,44  | 99,84  | 6,65 | 3,14 |
| RHMF-O-24BA | 0,250% | 27.11.2024 | 95,40  | 96,10  | 4,53 | 3,86 |
| RHMF-O-253A | 0,250% | 03.03.2025 | 94,48  | 95,28  | 4,41 | 3,79 |
| RHMF-O-253B | 3,650% | 08.03.2025 | 99,45  | 99,95  | 4,05 | 3,67 |
| RHMF-O-257A | 4,500% | 09.07.2025 | 100,62 | 101,42 | 4,12 | 3,63 |
| RHMF-O-26CA | 4,250% | 14.12.2026 | 100,84 | 101,64 | 3,96 | 3,69 |
| RHMF-O-282A | 2,875% | 07.02.2028 | 95,98  | 96,88  | 3,90 | 3,66 |
| RHMF-O-287A | 0,500% | 05.07.2028 | 85,42  | 85,92  | 3,91 | 3,79 |
| RHMF-O-297A | 2,375% | 09.07.2029 | 92,32  | 93,22  | 3,88 | 3,70 |
| RHMF-O-327A | 3,250% | 07.07.2032 | 93,47  | 94,47  | 4,15 | 4,01 |
| RHMF-O-34BA | 1,000% | 27.11.2034 | 71,46  | 72,46  | 4,25 | 4,11 |

| Eurobonds Rep. Hrvatske   |        |            |        |        |        |      |
|---------------------------|--------|------------|--------|--------|--------|------|
| Naziv                     | Kupon  | Dospijeće  | Cijena |        | Prinos |      |
|                           |        |            | Bid    | Ask    | Bid    | Ask  |
| <i>Republika Hrvatska</i> |        |            |        |        |        |      |
| CROATIA USD 2024          | 6,000% | 26.01.2024 | 99,87  | 100,37 | 6,38   | 4,58 |
| CROATIA EUR 2025          | 3,000% | 11.03.2025 | 98,64  | 99,14  | 4,01   | 3,63 |
| CROATIA EUR 2027          | 3,000% | 20.03.2027 | 97,34  | 97,84  | 3,84   | 3,68 |
| CROATIA EUR 2028          | 2,700% | 15.06.2028 | 95,49  | 95,99  | 3,77   | 3,65 |
| CROATIA EUR 2029          | 1,125% | 19.06.2029 | 85,34  | 85,84  | 4,07   | 3,96 |
| CROATIA EUR 2030          | 2,750% | 27.01.2030 | 93,48  | 93,98  | 3,94   | 3,84 |
| CROATIA EUR 2031          | 1,500% | 17.06.2031 | 83,72  | 84,32  | 3,98   | 3,88 |
| CROATIA EUR 2032          | 2,875% | 22.04.2032 | 91,15  | 91,65  | 4,12   | 4,04 |
| CROATIA EUR 2033          | 1,125% | 04.03.2033 | 77,16  | 77,76  | 4,08   | 3,99 |
| CROATIA EUR 2035          | 4,000% | 14.06.2035 | 97,81  | 98,41  | 4,24   | 4,17 |
| CROATIA EUR 2041          | 1,750% | 04.03.2041 | 67,16  | 67,66  | 4,49   | 4,44 |

| CDS Pregled |       |       |       |
|-------------|-------|-------|-------|
| Izdavatelj  | 1 god | 3 god | 5 god |
| Hrvatska    | 19    | 59    | 88    |
| Italija     | 29    | 68    | 109   |
| Spain       | 17    | 35    | 54    |

| Hrvatske korporativne obveznice |        |            |        |        |      |      |
|---------------------------------|--------|------------|--------|--------|------|------|
| ZG. HOLDING 2028                | 4,900% | 11.07.2028 | 100,00 | 100,50 | 4,90 | 4,78 |



# Pregled dioničkog tržišta

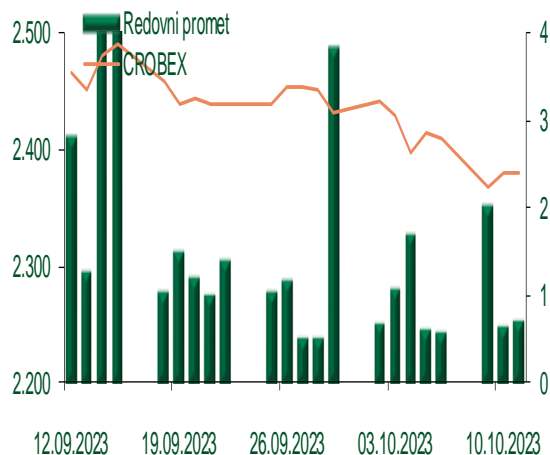
## Dnevni pregled trgovanja na ZSE

Podaci za 11.10.2023.

|                         |              |
|-------------------------|--------------|
| Promet na burzi         | 703.178,73   |
| Redovni promet          | 703.178,73   |
| Dionice                 | 627.860,00   |
| Obveznice               | 37.005,00    |
| Komercijalni zapisi     | 0,00         |
| Strukturirani proizvodi | 0,00         |
| ETF                     | 38.313,73    |
| Blok promet             | 0,00         |
| OTC promet              | 2.215.626,00 |

|  |          |
|--|----------|
| Vrijednost CROBEX indeksa                  | 2.378,97 |
| Dnevna promjena CROBEX indeksa             | -0,03    |
| Promjena CROBEX indeksa u tekućoj godini   | 20,16    |
| Vrijednost CROBEX10 indeksa                | 1.437,56 |
| Dnevna promjena CROBEX10 indeksa           | 0,04     |
| Promjena CROBEX10 indeksa u tekućoj godini | 24,34    |

## Kretanje vrijednosti CROBEX-a i redovnog prometa



## Top 5 najlikvidnijih dionica na Zagrebačkoj burzi

| Oznaka | Naziv društva             | Zadnja cijena (EUR) na 11.10.2023. | % Promjene cijene | % Promjene u tekućoj godini | Promet ('000 EUR) | Tržišna kapitalizacija (mil. EUR) |
|--------|---------------------------|------------------------------------|-------------------|-----------------------------|-------------------|-----------------------------------|
| ATPL   | ATLANTSKA PLOVIDBA d.d.   | 53,00                              | 1,15              | 7,94                        | 120,89            | 73,96                             |
| SPAN   | SPAN d.d.                 | 48,90                              | -2,20             | 37,36                       | 83,53             | 95,84                             |
| ZABA   | Zagrebacka banka d.d.     | 12,50                              | 0,00              | 46,03                       | 60,53             | 4.003,02                          |
| ADRS   | ADRS GRUPA d.d.           | 74,00                              | 0,00              | 29,82                       | 52,91             | 711,58                            |
| IKBA   | ISTARSKA KRED. BANKA UMAG | 360,00                             | 0,00              | 13,92                       | 45,36             | 53,28                             |

## Dnevna % promjena sastavnica CROBEX-a



## Pregled stanja na burzama u regiji

| Indeks    | Vrijednost indeksa na 11.10.2023. | Dnevna promjena indeksa | Promjena indeksa u tekućoj godini |
|-----------|-----------------------------------|-------------------------|-----------------------------------|
| BELEX15   | 894,61                            | 0,55%                   | 8,49%                             |
| BELEXline | 1.832,40                          | 0,34%                   | 5,32%                             |
| SBI TOP   | 1.159,24                          | 0,07%                   | 10,81%                            |
| SASX-10   | 1.024,26                          | 0,00%                   | -3,19%                            |
| BIRS      | 788,75                            | 1,14%                   | -6,20%                            |
| MONEX 20  | 15.462,04                         | 0,07%                   | 9,34%                             |
| MBI-10    | 5.967,01                          | 0,00%                   | 5,57%                             |

## Pregled stanja na burzama u svijetu

| Indeks     | Vrijednost indeksa na 11.10.2023. | Dnevna promjena indeksa | Promjena indeksa u tekućoj godini |
|------------|-----------------------------------|-------------------------|-----------------------------------|
| FTSE 100   | 7.620,03                          | -0,11%                  | 2,26%                             |
| DAX 30     | 15.460,01                         | 0,24%                   | 11,03%                            |
| CAC 40     | 7.131,21                          | -0,44%                  | 10,16%                            |
| DJIA       | 33.804,87                         | 0,19%                   | 1,98%                             |
| NASDAQ     | 13.659,68                         | 0,71%                   | 30,51%                            |
| S&P 500    | 4.376,95                          | 0,43%                   | 14,00%                            |
| NIKKEI 225 | 32.494,66                         | 1,75%                   | 24,53%                            |

Izvor: službene stranice burzi regije

Izvor: Bloomberg

# Kontakti

## Riznica i ALM

Prodaja rizničnih proizvoda  
[treasurysales@pbz.hr](mailto:treasurysales@pbz.hr)

01 4891 301

Riznica  
[treasury@pbz.hr](mailto:treasury@pbz.hr)

- Likvidnost 01 4891 303
- Trgovanje devizama 01 4891 302
- Trgovanje vrijednosnim papirima 01 4891 304
- Trgovanje efektivom 01 4891 305

## Proizvodi korporativnog bankarstva

Brokerski poslovi  
[brokeri@pbz.hr](mailto:brokeri@pbz.hr)

01 4891 331

### Pravne napomene:

Ovu publikaciju izdaje PRIVREDNA BANKA ZAGREB-DIONIČKO DRUŠTVO, Zagreb, Radnička cesta 50 (dalje: PBZ) i namijenjena je klijentima Grupe PBZ. Ova publikacija je načinjena samo sa svrhom informiranja i ne može se niti na koji način smatrati ponudom ili pozivom na kupnju imovine ili prava koje se u njoj spominju. Informativni karakter ove publikacije znači da ona ne može služiti kao zamjena za vlastitu prosudbu i procjenu bilo kojeg čitatelja ili primatelja ove publikacije. Informacije, mišljenja, zaključci, prognoze i projekcije koje se ovdje iznose zasnivaju se na javno dostupnim podacima u čiju se točnost PBZ pouzdaje, ali istu ne može jamčiti. U skladu s navedenim, svi stavovi, mišljenja, zaključci, prognoze i projekcije izneseni u ovoj publikaciji podložni su promjenama podataka kako ih objavljuju korišteni izvori. PBZ dozvoljava daljnje korištenje podataka iz ove publikacije, uz obavezno navođenje ove publikacije kao izvora. Svaka imovina koja se spominje u ovoj publikaciji i čije se kretanje komentira može, s vremena na vrijeme, biti predmet trgovanja, odnosno zauzimanja pozicije od strane PBZ-a.

### Zaštita osobnih podataka:

Privredna banka Zagreb d.d., Radnička cesta 50, Zagreb, OIB 02535697732, upisana u sudski registar Trgovačkog suda u Zagrebu, pod matičnim brojem subjekta upisa (MBS) 080002817 (dalje: Banka), kao voditelj obrade osobnih podataka, posluje u skladu s načelima Uredbe (EU) 2016/679 EUROPSKOG PARLAMENTA I VIJEĆA od 27. travnja 2016. o zaštiti pojedinaca u vezi s obradom osobnih podataka i o slobodnom kretanju takvih podataka te o stavljanju izvan snage Direktive 95/46/EZ (Opća uredba o zaštiti podataka). Podaci za kontakt službenika za zaštitu podataka: [sluzbenik.za.zastitu.osobnih.podataka@pbz.hr](mailto:sluzbenik.za.zastitu.osobnih.podataka@pbz.hr)

Pri prikupljanju osobnih podataka klijenata, bilo da su prikupljeni od klijenta u trenutku njihovog prikupljanja bilo da su prikupljeni iz nekog drugog izvora, Banka pruža informacije u skladu s člancima 13. i 14. Opće uredbe o zaštiti podataka, kao što su primjerice informacije o Banci kao voditelju obrade, svrhama i pravnom temelju obrade osobnih podataka, kategorijama podataka koji se prikupljaju, razdoblju čuvanja podataka, primateljima podataka, izvoru podatka kao i o pravima u vezi zaštite osobnih podataka (primjerice, pravo na pristup podacima, pravo na brisanje, prigovor i dr.).

Osobne podatke klijenta kao i osobne podatke drugih fizičkih osoba (npr. zakonskih zastupnika, ovlaštenih potpisnika, kontakt osoba i sl.) danih u svrhu slanja ovog izvještaja Banka obrađuje i koristi zakonito, pošteno i transparentno, štiteći pri tome sigurnost osobnih podataka od neovlaštene ili nezakonite obrade, primjenjujući najviše tehničke, sigurnosne i organizacijske mjere zaštite. Detaljnije obavijesti o zaštiti privatnosti klijenta dostupne su u dokumentu "Informacija o obradi osobnih podataka fizičkih osoba u poslovanju s poslovnim subjektima" na [www.pbz.hr](http://www.pbz.hr) te u poslovnim prostorijama Banke.