

Dnevni izvještaj financijskih tržišta

27. prosinca 2023.

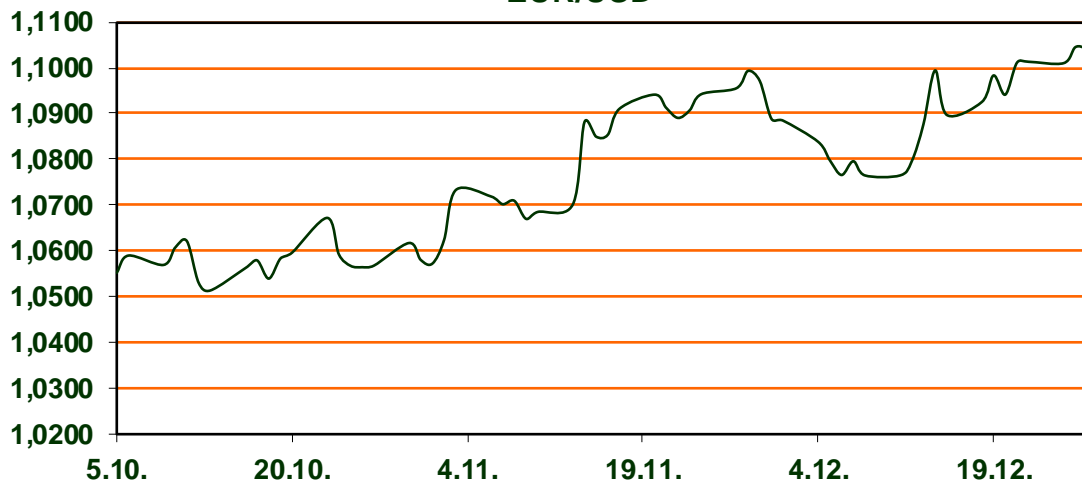
- **Sretan Božić i Nova godina!**

Pregled deviznog tržišta

Spot rates			Forward points EUR/USD			Interest rate swap EUR		
	BID	ASK		BID	ASK		BID	ASK
EURUSD	1,1040	1,1044	O/N	0,30	0,70	1Y	3,494	3,504
EURCHF	0,9431	0,9437	T/N	0,30	0,70	2Y	2,832	2,842
EURGBP	0,8671	0,8676	1W	2,50	5,80	3Y	2,554	2,594
EURJPY	157,60	157,61	2W	5,00	8,00	4Y	2,454	2,464
GBPUSD	1,2727	1,2734	1M	13,00	18,00	5Y	2,41	2,42
USDJPY	142,71	142,74	3M	38,00	46,00	7Y	2,394	2,404
GOLD	2065,19	2066,19	6M	80,00	100,00	9Y	2,414	2,424
BRENT	81,22	81,24	12M	165,00	195,00	10Y	2,431	2,441



EUR/USD



Pregled novčanog tržišta

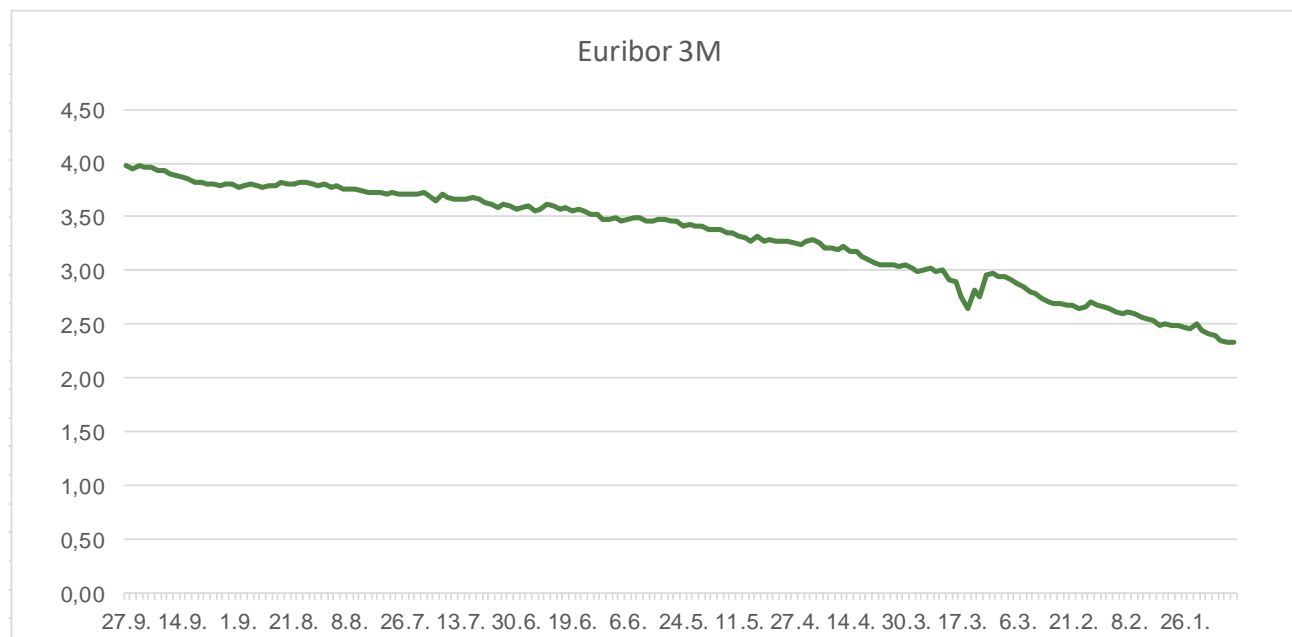
Info tržišne kamate					
EUR	O/N	1W	1M	3M	6M
Bid	3,70	3,70	3,70	3,75	3,75
Ask	4,25	4,25	4,25	4,25	4,25
USD	O/N	1W	1M	3M	6M
Bid	5,05	5,05	5,05	5,15	5,15
Ask	5,50	5,50	5,50	5,65	5,65

Vrijednost udjela fondova	25.12.2023
Fond	
Eurizon HR Cash klasa A	100,0484 EUR
Eurizon HR Cash klasa B	100,0497 EUR
Eurizon HR Start fond	19,0828 EUR
Eurizon HR D-Start fond	144,3308 USD
Eurizon HR Euro Short Term Bond fond	100,5887 EUR
Eurizon HR Bond fond	129,1048 EUR
Eurizon HR Conservative 10 fond	113,8776 EUR
Eurizon HR International Multi Asset fond	97,0811 EUR
Eurizon HR Flexible 30 fond	108,2135 EUR
Eurizon HR Moderate 30 fond	95,2299 EUR
Eurizon HR Dollar Progressive fond	99,5940 USD
Eurizon HR Global fond	18,8526 EUR
Eurizon HR Equity fond	17,5071 EUR
Eurizon HR Equity World fond	104,4212 EUR
Eurizon HR Active Defensive fond	101,1632 EUR
Eurizon HR Target 2027	101,5621 EUR
Eurizon HR Active Defensive 2 fond	99,2754 EUR
Eurizon HR Target 2027 II fond	104,1678 EUR
Eurizon HR Target 2027 III fond	106,5589 EUR
Eurizon HR Dollar Bond fond 3	104,3835 USD
Eurizon HR Target 2025 fond	101,7005 EUR
Eurizon HR Target 2025 II fond	102,6305 EUR
Eurizon HR Target 2025 III fond	101,7632 EUR
Eurizon HR Target 2025 IV fond	101,5559 EUR
Eurizon HR Target 2026 fond	102,5357 EUR

Trezorski zapisi (Rezultati posljednje aukcije Mn. Financija RH)					
Ročnost	Valuta	Prinos	Izdano (Mio)	Dat. Izdanja	Dat. Dospjeća
364	EUR	3,65	124	23.11.2023	21.11.2024
182	EUR	3,20	13	17.08.2023	15.02.2024

	EUR BID	USD BID	CHF BID
1 Y	3,4940	5,1530	1,4780
2 Y	2,8400	4,4113	1,2515
3 Y	2,5490	4,0865	1,1800
4 Y	2,4520	3,9275	1,1585
5 Y	2,4100	3,8460	1,1175
6 Y	2,3920	3,7940	1,1675
7 Y	2,3910	3,7743	1,1795
8 Y	2,4010	3,7635	1,1970
9 Y	2,4140	3,7510	1,2150
10 Y	2,4140	3,7595	1,2325

Euribor 3M



Pregled tržišta obveznica

Obveznice Republike Hrvatske						
Naziv	Kupon	Dospjeće	Cijena		Prinos	
			Bid	Ask	Bid	Ask
<i>Euro - domaća izdanja (bivši VK)</i>						
RHMF-O-247E	5,750%	10.07.2024	101,06	101,56	3,73	2,79
RHMF-O-267E	2,125%	15.01.2026	97,63	98,13	3,10	2,89
RHMF-O-275E	0,750%	05.05.2027	92,60	93,60	3,09	2,76
RHMF-O-302E	1,250%	04.02.2030	90,10	91,10	3,04	2,86
RHMF-O-322E	3,375%	15.07.2032	100,81	101,81	3,27	3,13
RHMF-O-403E	1,250%	03.03.2040	69,87	70,87	3,75	3,65

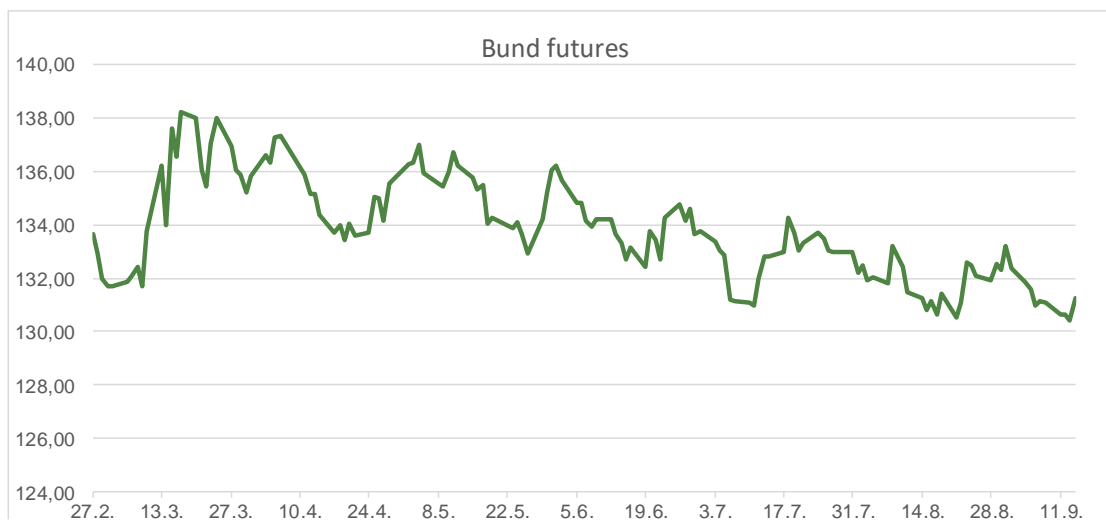
Kotacije europskih državnih obveznica dospjeća 10 godina		
Izdavatelj	Cijena	Prinos
Njemačka	105,63	1,95
Francuska	109,05	2,46
Austrija	103,16	2,51
Italija	105,75	3,55
Španjolska	105,72	2,87
Portugal	96,39	2,66
Češka	85,39	3,82
Grčka	109,91	3,03
Slovenija	96,12	2,79

EUR - domaća izdanja

RHMF-O-24BA	0,250%	27.11.2024	96,80	97,50	3,85	3,05
RHMF-O-253A	0,250%	03.03.2025	96,32	97,12	3,47	2,75
RHMF-O-253B	3,650%	08.03.2025	100,26	100,76	3,42	2,98
RHMF-O-257A	4,500%	09.07.2025	101,93	102,73	3,20	2,64
RHMF-O-26CA	4,250%	14.12.2026	103,20	104,00	3,11	2,82
RHMF-O-282A	2,875%	07.02.2028	99,32	100,22	3,05	2,82
RHMF-O-287A	0,500%	05.07.2028	89,26	89,76	3,06	2,94
RHMF-O-297A	2,375%	09.07.2029	95,91	96,81	3,19	3,00
RHMF-O-327A	3,250%	07.07.2032	100,07	101,07	3,24	3,11
RHMF-O-33BA	3,750%	24.11.2033	104,15	104,78	3,26	3,18
RHMF-O-34BA	1,000%	27.11.2034	78,16	79,16	3,41	3,29

Eurobonds Rep. Hrvatske						
Naziv	Kupon	Dospjeće	Cijena		Prinos	
			Bid	Ask	Bid	Ask
<i>Republika Hrvatska</i>						
CROATIA USD 2024	6,000%	26.01.2024	99,62	100,12	10,72	4,27
CROATIA EUR 2025	3,000%	11.03.2025	99,38	99,88	3,53	3,10
CROATIA EUR 2027	3,000%	20.03.2027	99,97	100,47	3,01	2,84
CROATIA EUR 2028	2,700%	15.06.2028	99,58	100,08	2,80	2,68
CROATIA EUR 2029	1,125%	19.06.2029	90,50	91,00	3,03	2,93
CROATIA EUR 2030	2,750%	27.01.2030	98,98	99,48	2,94	2,84
CROATIA EUR 2031	1,500%	17.06.2031	89,32	89,92	3,11	3,02
CROATIA EUR 2032	2,875%	22.04.2032	97,67	98,17	3,20	3,13
CROATIA EUR 2033	1,125%	04.03.2033	83,79	84,39	3,17	3,09
CROATIA EUR 2035	4,000%	14.06.2035	106,31	106,91	3,33	3,27
CROATIA EUR 2041	1,750%	04.03.2041	75,52	76,02	3,69	3,64
<i>Hrvatske korporativne obveznice</i>						
ZG. HOLDING 2028	4,900%	11.07.2028	101,55	102,55	4,52	4,28

CDS Pregled			
Izdavatelj	1 god	3 god	5 god
Hrvatska	22	59	85
Italija	15	44	77
Spain	9	27	45



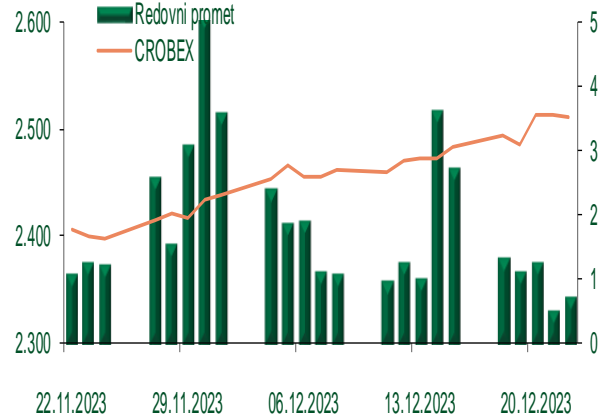
Pregled dioničkog tržišta

Dnevni pregled trgovanja na ZSE

Podaci za 22.12.2023.

Promet na burzi	741.525,87
Redovni promet	741.525,87
Dionice	648.782,52
Obveznice	22.325,00
Komercijalni zapisi	0,00
Strukturirani proizvodi	0,00
ETF	70.418,35
Blok promet	0,00
OTC promet	2.531.870,00
Vrijednost CROBEX indeksa	2.512,20
Dnevna promjena CROBEX indeksa	-0,05
Promjena CROBEX indeksa u tekućoj godini	26,89
Vrijednost CROBEX10 indeksa	1.534,98
Dnevna promjena CROBEX10 indeksa	-0,01
Promjena CROBEX10 indeksa u tekućoj godini	32,77

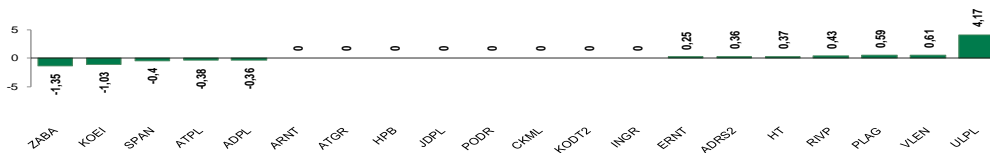
Kretanje vrijednosti CROBEX-a i redovnog prometa



Top 5 najlikvidnijih dionica na Zagrebačkoj burzi

Oznaka	Naziv društva	Zadnja cijena (EUR) na 22.12.2023.	% Promjene cijene	% Promjene u tekućoj godini	Promet ('000 EUR)	Tržišna kapitalizacija (mil. EUR)
ADRS2	ADRIS GRUPA d.d.	55,20	0,36	14,29	218,44	374,48
RIVP	Valamar Riviera d.d.	4,67	0,43	15,31	94,52	588,55
ZABA	Zagrebacka banka d.d.	14,60	-1,35	70,56	58,20	4.675,53
SPAN	SPAN d.d.	49,80	-0,40	39,89	41,43	97,61
PLAG	PLAVA LAGUNA d. d.	340,00	0,59	31,78	37,42	747,24

Dnevna % promjena sastavnica CROBEX-a



Pregled stanja na burzama u regiji

Indeks	Vrijednost indeksa na 26.12.2023.	Dnevna promjena indeksa	Promjena indeksa u tekućoj godini
BELEX15	877,52	0,26%	6,42%
BELEXline	1.917,36	0,11%	10,20%
SBI TOP	1.246,49	0,72%	19,15%
SASX-10	1.044,04	0,66%	-1,32%
BIRS	970,03	-0,28%	15,36%
MONEX 20	15.533,58	0,00%	9,85%
MBI-10	6.074,95	0,29%	7,48%

Izvor: službene stranice burzi regije

Pregled stanja na burzama u svijetu

Indeks	Vrijednost indeksa na 26.12.2023.	Dnevna promjena indeksa	Promjena indeksa u tekućoj godini
FTSE 100	7.697,51	0,04%	3,30%
DAX 30	16.706,18	0,11%	19,98%
CAC 40	7.568,82	-0,03%	16,92%
DJIA	37.545,33	0,43%	13,27%
NASDAQ	15.074,57	0,54%	44,03%
S&P 500	4.774,75	0,42%	24,36%
NIKKEI 225	33.681,24	1,13%	29,07%

Izvor: Bloomberg

Kontakti

Riznica i ALM

Prodaja rizničnih proizvoda
treasurysales@pbz.hr

01 4891 301

Riznica
treasury@pbz.hr

- Likvidnost 01 4891 303
- Trgovanje devizama 01 4891 302
- Trgovanje vrijednosnim papirima 01 4891 304
- Trgovanje efektivom 01 4891 305

Proizvodi korporativnog bankarstva

Brokerski poslovi
brokeri@pbz.hr

01 4891 331

Pravne napomene:

Ovu publikaciju izdaje PRIVREDNA BANKA ZAGREB-DIONIČKO DRUŠTVO, Zagreb, Radnička cesta 50 (dalje: PBZ) i namijenjena je klijentima Grupe PBZ. Ova publikacija je načinjena samo sa svrhom informiranja i ne može se niti na koji način smatrati ponudom ili pozivom na kupnju imovine ili prava koje se u njoj spominju. Informativni karakter ove publikacije znači da ona ne može služiti kao zamjena za vlastitu prosudbu i procjenu bilo kojeg čitatelja ili primatelja ove publikacije. Informacije, mišljenja, zaključci, prognoze i projekcije koje se ovdje iznose zasnivaju se na javno dostupnim podacima u čiju se točnost PBZ pouzdaje, ali istu ne može jamčiti. U skladu s navedenim, svi stavovi, mišljenja, zaključci, prognoze i projekcije izneseni u ovoj publikaciji podložni su promjenama podataka kako ih objavljuju korišteni izvori. PBZ dozvoljava daljnje korištenje podataka iz ove publikacije, uz obavezno navođenje ove publikacije kao izvora. Svaka imovina koja se spominje u ovoj publikaciji i čije se kretanje komentira može, s vremena na vrijeme, biti predmet trgovanja, odnosno zauzimanja pozicije od strane PBZ-a.

Zaštita osobnih podataka:

Privredna banka Zagreb d.d., Radnička cesta 50, Zagreb, OIB 02535697732, upisana u sudski registar Trgovačkog suda u Zagrebu, pod matičnim brojem subjekta upisa (MBS) 080002817 (dalje: Banka), kao voditelj obrade osobnih podataka, posluje u skladu s načelima Uredbe (EU) 2016/679 EUROPSKOG PARLAMENTA I VIJEĆA od 27. travnja 2016. o zaštiti pojedinaca u vezi s obradom osobnih podataka i o slobodnom kretanju takvih podataka te o stavljanju izvan snage Direktive 95/46/EZ (Opća uredba o zaštiti podataka). Podaci za kontakt službenika za zaštitu podataka: sluzbenik.za.zastitu.osobnih.podataka@pbz.hr

Pri prikupljanju osobnih podataka klijenata, bilo da su prikupljeni od klijenta u trenutku njihovog prikupljanja bilo da su prikupljeni iz nekog drugog izvora, Banka pruža informacije u skladu s člancima 13. i 14. Opće uredbe o zaštiti podataka, kao što su primjerice informacije o Banci kao voditelju obrade, svrhama i pravnom temelju obrade osobnih podataka, kategorijama podataka koji se prikupljaju, razdoblju čuvanja podataka, primateljima podataka, izvoru podatka kao i o pravima u vezi zaštite osobnih podataka (primjerice, pravo na pristup podacima, pravo na brisanje, prigovor i dr.).

Osobne podatke klijenta kao i osobne podatke drugih fizičkih osoba (npr. zakonskih zastupnika, ovlaštenih potpisnika, kontakt osoba i sl.) danih u svrhu slanja ovog izvještaja Banka obrađuje i koristi zakonito, pošteno i transparentno, štiteći pri tome sigurnost osobnih podataka od neovlaštene ili nezakonite obrade, primjenjujući najviše tehničke, sigurnosne i organizacijske mjere zaštite. Detaljnije obavijesti o zaštiti privatnosti klijenta dostupne su u dokumentu "Informacija o obradi osobnih podataka fizičkih osoba u poslovanju s poslovnim subjektima" na www.pbz.hr te u poslovnim prostorijama Banke.