

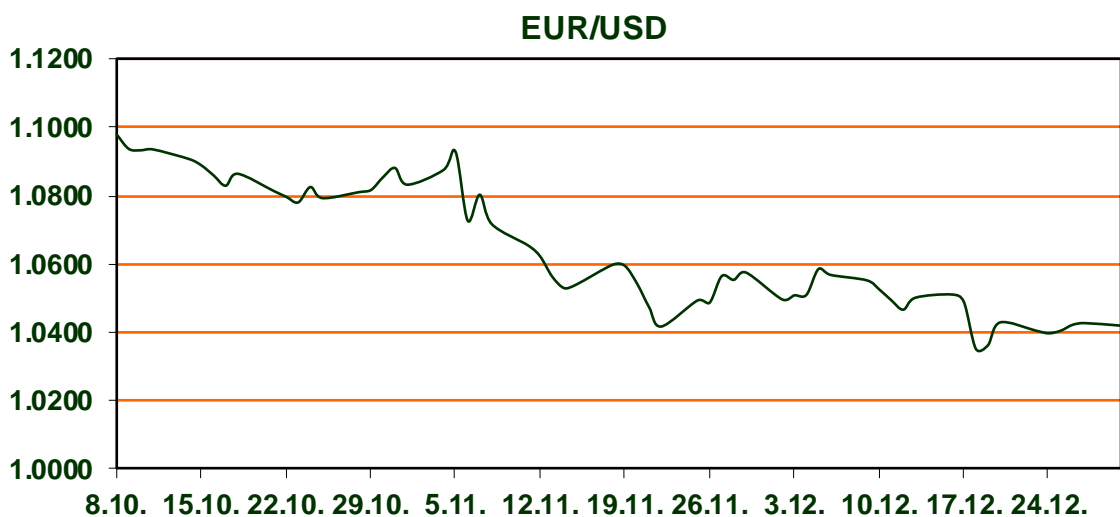
Dnevni izvještaj financijskih tržišta

30. prosinca 2024.



Pregled deviznog tržišta

	Spot rates		Forward points EUR/USD			Interest rate swap EUR		
	BID	ASK		BID	ASK		BID	ASK
EURUSD	1.0420	1.0421	O/N	0.40	0.44	1Y	2.347	2.351
EURCHF	0.9405	0.9409	T/N	1.24	1.26	2Y	2.205	2.235
EURGBP	0.8288	0.8293	1W	2.92	2.98	3Y	2.215	2.251
EURJPY	164.55	164.56	2W	5.87	5.94	4Y	2.242	2.272
GBPUSD	1.257	1.2571	1M	12.81	12.91	5Y	2.267	2.297
USDJPY	157.86	157.9	3M	40.80	41.00	7Y	2.326	2.33
GOLD	2612.79	2613.50	6M	86.95	87.55	9Y	2.353	2.383
BRENT	74.02	74.05	12M	192.53	193.67	10Y	2.368	2.409



Pregled novčanog tržišta

Info tržišne kamate					
EUR	O/N	1W	1M	3M	6M
Bid	3.00	2.80	2.75	2.65	2.50
Ask	3.50	3.50	3.25	3.25	3.00
USD	O/N	1W	1M	3M	6M
Bid	4.30	4.30	4.30	4.25	4.25
Ask	4.80	4.80	4.80	4.75	4.75

Fond	24.12.2024 Vrijednost udjela fondova
Eurizon HR Cash klasa A	103,2445 EUR
Eurizon HR Cash klasa B	103,2947 EUR
Eurizon HR Cash klasa C*	103,3400 EUR
Eurizon HR Start fond	19,6391 EUR
Eurizon HR D-Start fond	148,8262 USD
Eurizon HR Euro Short Term Bond fond	104,0560 EUR
Eurizon HR Bond fond	131,6227 EUR
Eurizon HR Conservative 10 fond	118,6162 EUR
Eurizon HR International Multi Asset fond	102,7026 EUR
Eurizon HR Flexible 30 fond	112,0311 EUR
Eurizon HR Moderate 30 fond	98,3802 EUR
Eurizon HR Dollar Progressive fond	106,1899 USD
Eurizon HR Global fond	21,2945 EUR
Eurizon HR Equity fond	21,6640 EUR
Eurizon HR Equity World fond	126,7339 EUR
Eurizon HR Active Defensive fond	105,4583 EUR
Eurizon HR Target 2027	104,9007 EUR
Eurizon HR Active Defensive 2 fond	102,6784 EUR
Eurizon HR Target 2027 II fond	107,6888 EUR
Eurizon HR Target 2027 III fond	110,0778 EUR
Eurizon HR Dollar Bond fond 3	108,5624 USD
Eurizon HR Target 2025 fond	104,2270 EUR
Eurizon HR Target 2025 II fond	105,1106 EUR
Eurizon HR Target 2025 III fond	104,3476 EUR
Eurizon HR Target 2025 IV fond	104,0170 EUR
Eurizon HR Target 2026 fond	105,2742 EUR
Eurizon HR Target 2026 II	103,4332 EUR

Trezorski zapisi (Rezultati posljednje aukcije Min. Financija RH)					
Ročnost	Valuta	Prinos	Izdano (Mio)	Dat. Izdanja	Dat. Dospjeća
364	EUR	3.44	158	06.06.2024	05.06.2025
182	EUR	3.65	40	06.06.2024	05.09.2024

	EUR BID	USD BID
1 Y	2.3450	4.4850
2 Y	2.2105	4.3820
3 Y	2.2140	4.3629
4 Y	2.2400	4.3480
5 Y	2.2690	4.3410
6 Y	2.2910	4.3320
7 Y	2.3080	4.3280
8 Y	2.3430	4.3570
9 Y	2.3640	4.3550
10 Y	2.3830	4.3720



Pregled tržišta obveznica

Obveznice Republike Hrvatske						
Naziv	Kupon	Dospijeće	Cijena		Prinos	
			Bid	Ask	Bid	Ask
<i>Euro - domaća izdanja (bivši VK)</i>						
RHMF-O-267E	2.125%	15.01.2026	98.40	98.70	3.19	2.99
RHMF-O-275E	0.750%	05.05.2027	95.70	96.10	2.64	2.46
RHMF-O-302E	1.250%	04.02.2030	93.12	93.72	2.70	2.58
RHMF-O-322E	3.375%	15.07.2032	101.53	102.23	3.15	3.04
RHMF-O-403E	1.250%	03.03.2040	75.58	76.58	3.31	3.21

Kotacije europskih državnih obveznica dospelja 10 godina		
Izdavatelj	Cijena	Prinos
Njemačka	101.78	2.39
Francuska	98.34	3.20
Austrija	100.79	2.80
Italija	102.94	3.53
Španjolska	103.14	3.07
Portugal	100.04	2.87
Češka	84.62	4.12
Grčka	100.94	3.26
Slovenija	99.64	3.05

EUR - domaća izdanja

RHMF-O-253A	0.250%	03.03.2025	99.00	99.30	5.63	4.01
RHMF-O-253B	3.650%	08.03.2025	100.21	100.41	2.53	1.56
RHMF-O-257A	4.500%	09.07.2025	100.91	101.71	2.79	1.27
RHMF-O-26CA	4.250%	14.12.2026	102.43	103.23	2.97	2.55
RHMF-O-277N	3.300%	12.07.2027	101.63	102.13	2.62	2.42
RHMF-O-282A	2.875%	07.02.2028	100.16	101.06	2.82	2.52
RHMF-O-287A	0.500%	05.07.2028	92.37	92.87	2.79	2.63
RHMF-O-297A	2.375%	09.07.2029	98.23	99.13	2.79	2.58
RHMF-O-327A	3.250%	07.07.2032	103.00	104.00	2.81	2.66
RHMF-O-33BA	3.750%	24.11.2033	105.02	105.62	3.10	3.03
RHMF-O-347A	3.500%	12.07.2034	104.25	105.25	2.99	2.87
RHMF-O-34BA	1.000%	27.11.2034	81.45	82.45	3.20	3.06

Eurobonds Rep. Hrvatske						
Naziv	Kupon	Dospijeće	Cijena		Prinos	
			Bid	Ask	Bid	Ask
<i>Republika Hrvatska</i>						
CROATIA EUR 2025	3.000%	11.03.2025	99.91	100.11	3.36	2.41
CROATIA EUR 2027	3.000%	20.03.2027	101.04	101.54	2.51	2.28
CROATIA EUR 2028	2.700%	15.06.2028	100.46	100.96	2.56	2.40
CROATIA EUR 2029	1.125%	19.06.2029	93.48	93.98	2.69	2.56
CROATIA EUR 2030	2.750%	27.01.2030	100.24	100.74	2.70	2.59
CROATIA EUR 2031	1.500%	17.06.2031	92.25	92.85	2.82	2.71
CROATIA EUR 2032	2.875%	22.04.2032	100.21	100.81	2.84	2.75
CROATIA EUR 2033	1.125%	04.03.2033	87.01	87.61	2.92	2.83
CROATIA EUR 2034	3.375%	12.03.2034	102.88	103.48	3.02	2.94
CROATIA EUR 2035	4.000%	14.06.2035	107.99	108.59	3.10	3.04
CROATIA EUR 2041	1.750%	04.03.2041	80.84	81.44	3.29	3.23

Hrvatske korporativne obveznice						
ZG. HOLDING 2028	4.900%	11.07.2028	103.35	104.35	3.88	3.58

CDS Pregled			
Izdavatelj	1 god	3 god	5 god
Hrvatska	35	61	83
Italija	14	37	61
Spain	6	20	35



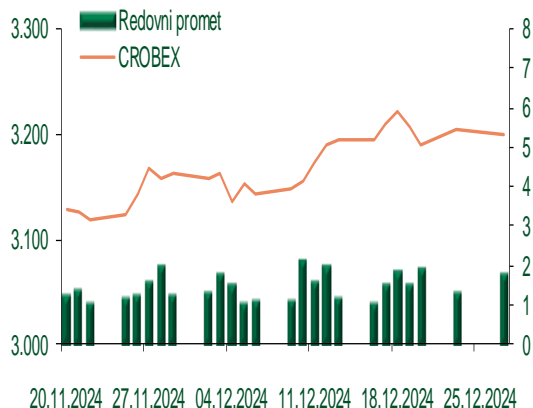
Pregled dioničkog tržišta

Dnevni pregled trgovanja na ZSE

Podaci za 27.12.2024.

Promet na burzi	1.763.862,58
Redovni promet	1.763.862,58
Dionice	1.733.727,34
Obveznice	10.824,00
Komercijalni zapisi	0,00
Strukturirani proizvodi	0,00
ETF	19.311,24
Blok promet	0,00
OTC promet	42.557,12
Vrijednost CROBEX indeksa	3.200,65
Dnevna promjena CROBEX indeksa	-0,09
Promjena CROBEX indeksa u tekućoj godini	26,31
Vrijednost CROBEX10 indeksa	2.004,09
Dnevna promjena CROBEX10 indeksa	-0,02
Promjena CROBEX10 indeksa u tekućoj godini	29,41

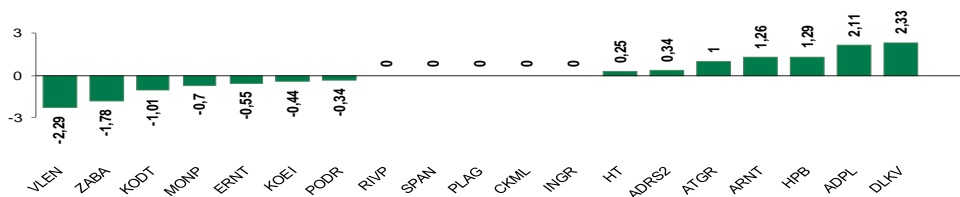
Kretanje vrijednosti CROBEX-a i redovnog prometa



Top 5 najlikvidnijih dionica na Zagrebačkoj burzi

Oznaka	Naziv društva	Zadnja cijena (EUR) na 27.12.2024.	% Promjene cijene	% Promjene u tekućoj godini	Promet ('000 EUR)	Tržišna kapitalizacija (mil. EUR)
KOEI	KONCAR d.d.	450,00	-0,44	140,64	374,12	1.157,45
PODR	PODRAVKA d.d.	145,50	-0,34	-10,74	361,98	1.035,96
KODT	KONCAR - D&ST dd	1.970,00	-1,01	131,76	244,20	382,55
HT	HT d.d.	40,20	0,25	47,25	100,67	3.265,03
RIVP	Valamar Riviera d.d.	5,22	0,00	10,59	94,63	657,86

Dnevna % promjena sastavnica CROBEX-a



Pregled stanja na burzama u regiji

Indeks	Vrijednost indeksa na 27.12.2024.	Dnevna promjena indeksa	Promjena indeksa u tekućoj godini
BELEX15	1.148,65	0,37%	31,18%
BELEXline	2.452,51	0,32%	28,13%
SBI TOP	1.668,02	0,34%	33,08%
SASX-10	1.228,81	0,38%	17,11%
BIRS	914,94	0,00%	-5,75%
MONEX 20	16.268,00	0,00%	4,39%
MBI-10	10.154,74	0,56%	66,03%

Izvor: službene stranice burzi regije

Pregled stanja na burzama u svijetu

Indeks	Vrijednost indeksa na 27.12.2024.	Dnevna promjena indeksa	Promjena indeksa u tekućoj godini
FTSE 100	8.149,78	0,16%	5,39%
DAX 30	19.984,32	0,68%	19,30%
CAC 40	7.355,37	1,00%	-2,49%
DJIA	42.992,21	-0,77%	14,07%
NASDAQ	19.722,03	-1,49%	31,38%
S&P 500	5.970,84	-1,11%	25,18%
NIKKEI 225	39.894,54	-0,96%	19,22%

Izvor: Bloomberg

Kontakti

Riznica i ALM

Prodaja rizničnih proizvoda
treasurysales@pbz.hr

01 4891 301

Riznica
treasury@pbz.hr

- Likvidnost 01 4891 303
- Trgovanje devizama 01 4891 302
- Trgovanje vrijednosnim papirima 01 4891 304
- Trgovanje efektivom 01 4891 305

Proizvodi korporativnog bankarstva

Brokerski poslovi
brokeri@pbz.hr

01 4891 331

Pravne napomene:

Ovu publikaciju izdaje PRIVREDNA BANKA ZAGREB-DIONIČKO DRUŠTVO, Zagreb, Radnička cesta 50 (dalje: PBZ) i namijenjena je klijentima Grupe PBZ. Ova publikacija je načinjena samo sa svrhom informiranja i ne može se niti na koji način smatrati ponudom ili pozivom na kupnju imovine ili prava koje se u njoj spominju. Informativni karakter ove publikacije znači da ona ne može služiti kao zamjena za vlastitu prosudbu i procjenu bilo kojeg čitatelja ili primatelja ove publikacije. Informacije, mišljenja, zaključci, prognoze i projekcije koje se ovdje iznose zasnivaju se na javno dostupnim podacima u čiju se točnost PBZ pouzdaje, ali istu ne može jamčiti. U skladu s navedenim, svi stavovi, mišljenja, zaključci, prognoze i projekcije izneseni u ovoj publikaciji podložni su promjenama podataka kako ih objavljuju korišteni izvori. PBZ dozvoljava daljnje korištenje podataka iz ove publikacije, uz obavezno navođenje ove publikacije kao izvora. Svaka imovina koja se spominje u ovoj publikaciji i čije se kretanje komentira može, s vremena na vrijeme, biti predmet trgovanja, odnosno zauzimanja pozicije od strane PBZ-a.

Zaštita osobnih podataka:

Privredna banka Zagreb d.d., Radnička cesta 50, Zagreb, OIB 02535697732, upisana u sudski registar Trgovačkog suda u Zagrebu, pod matičnim brojem subjekta upisa (MBS) 080002817 (dalje: Banka), kao voditelj obrade osobnih podataka, posluje u skladu s načelima Uredbe (EU) 2016/679 EUROPSKOG PARLAMENTA I VIJEĆA od 27. travnja 2016. o zaštiti pojedinaca u vezi s obradom osobnih podataka i o slobodnom kretanju takvih podataka te o stavljanju izvan snage Direktive 95/46/EZ (Opća uredba o zaštiti podataka). Podaci za kontakt službenika za zaštitu podataka: sluzbenik.za.zastitu.osobnih.podataka@pbz.hr

Pri prikupljanju osobnih podataka klijenata, bilo da su prikupljeni od klijenta u trenutku njihovog prikupljanja bilo da su prikupljeni iz nekog drugog izvora, Banka pruža informacije u skladu s člancima 13. i 14. Opće uredbe o zaštiti podataka, kao što su primjerice informacije o Banci kao voditelju obrade, svrhama i pravnom temelju obrade osobnih podataka, kategorijama podataka koji se prikupljaju, razdoblju čuvanja podataka, primateljima podataka, izvoru podatka kao i o pravima u vezi zaštite osobnih podataka (primjerice, pravo na pristup podacima, pravo na brisanje, prigovor i dr.).

Osobne podatke klijenta kao i osobne podatke drugih fizičkih osoba (npr. zakonskih zastupnika, ovlaštenih potpisnika, kontakt osoba i sl.) danih u svrhu slanja ovog izvještaja Banka obrađuje i koristi zakonito, pošteno i transparentno, štiteći pri tome sigurnost osobnih podataka od neovlaštene ili nezakonite obrade, primjenjujući najviše tehničke, sigurnosne i organizacijske mjere zaštite. Detaljnije obavijesti o zaštiti privatnosti klijenta dostupne su u dokumentu "Informacija o obradi osobnih podataka fizičkih osoba u poslovanju s poslovnim subjektima" na www.pbz.hr te u poslovnim prostorijama Banke.