

Dnevni izvještaj financijskih tržišta

26. veljače 2026.

- **nastavak napetosti oko carina u SAD-u**
- **inflacija u eurozoni u skladu sa prognozama**
- **OPEC razmatra povećanje proizvodnje**
- **CROBEX u minusu, strani dionički indeksi u porastu**

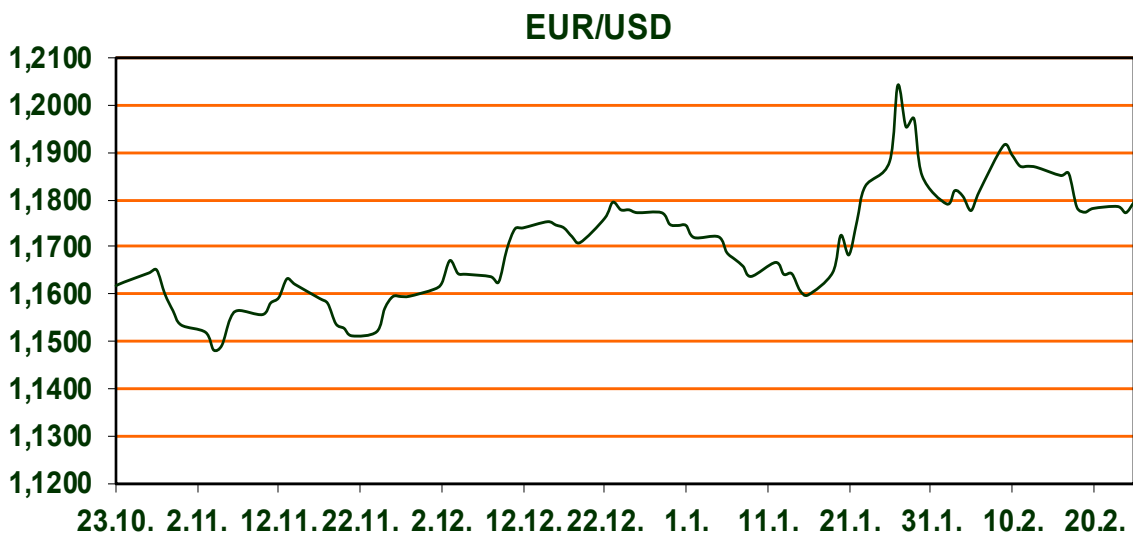
Pregled deviznog tržišta

	Spot rates		Forward points EUR/USD			Interest rate swap EUR		
	BID	ASK		BID	ASK		BID	ASK
EURUSD	1,1805	1,1806	O/N	0,40	0,44	1Y	2,142	2,182
EURCHF	0,9124	0,9128	T/N	1,24	1,26	2Y	2,1797	2,2093
EURGBP	0,8728	0,8731	1W	2,92	2,98	3Y	2,244	2,275
EURJPY	184,15	184,20	2W	5,87	5,94	4Y	2,3228	2,3459
GBPUSD	1,3522	1,3525	1M	12,81	12,91	5Y	2,3944	2,4175
USDJPY	155,98	156,02	3M	40,80	41,00	7Y	2,5334	2,5566
GOLD	5172,22	5172,73	6M	86,95	87,55	9Y	2,66	2,6831
BRENT	70,97	70,98	12M	192,53	193,67	10Y	2,7159	2,7389

U SAD-u su najvaljeni sljedeći koraci u vezi s carinama, uključujući primjenu odredbi iz Sekcije 301, koje omogućuju uvođenje carinskih stopa, i viših od 15%, ako se utvrdi da strane zemlje provode diskriminatorne politike prema američkoj trgovini. Kao ključan razlog za zadržavanje carina prema Kini, Vijetnamu i drugim zemljama naveo je neriješene probleme prekomjernih kapaciteta u Kini.

U europodručju je konačna stopa inflacije za siječanj potvrdila preliminarnu procjenu: ukupna inflacija iznosila je 1,7% na godišnjoj razini, a temeljna 2,2%, uz blago niže korekcije u drugoj decimali. Inflacija usluga bila je slabija nego u prvoj procjeni, no prilagodba za porezne promjene upućuje na i dalje prisutan temeljni cjenovni pritisak. Smanjenje PDV-a u Njemačkoj na ugostiteljske usluge i jednokratni čimbenici privremeno su ublažili rast cijena, ali dinamika ostaje stabilna. Njemački BDP u četvrtom tromjesečju 2025. porastao je 0,3% kvartalno, potaknut domaćom potražnjom. Privatna potrošnja ojačala je uz pad stope štednje na 9,4%, dok su državna potrošnja i ulaganja u graditeljstvo dodatno poduprli rast. Očekivani rast realnih dohodaka i javnih investicija upućuju na solidan oporavak tijekom godine.

Članice OPEC+ razmatraju povećanje proizvodnje za 137 tisuća barela dnevno od travnja. Saudi Arabia pripremila je plan kratkoročnog povećanja proizvodnje u slučaju poremećaja opskrbe uslijed mogućeg američkog udara na Iran. Cijena Brent Crude zadržava se iznad 70 USD po barelu, dok je WTI oko 65,5 USD. Globalna tržišta kapitala nastavila su rast (S&P 500 +0,8%; Nasdaq +1,3%; Stoxx 600 +0,7%), uz pad indeksa volatiliteta VIX ispod 18. Dobri poslovni rezultati Nvidia potvrdili su snažnu potražnju za čipovima, iako je dionica nakon početnog rasta dan završila gotovo nepromijenjena. Tržišta su oprezna uoči američko-iranskih nuklearnih pregovora u Ženevi te objave novih makroekonomskih pokazatelja u SAD-u i Europi.



KAMO ZA VIKEND: Smogovci

Ovaj vikend donosi Vam priliku da svoje najmlađe vratite u "naša" vremena. U zagrebačkom kazalištu Trešnjava pogledajte predstavu Smogovci, urbanu komediju nastalu po istoimenom romanu i motivima iz poznate televizijske serije.

Pregled novčanog tržišta

Info tržišne kamate					
EUR	O/N	1W	1M	3M	6M
Bid	1,75	1,75	1,75	1,75	1,75
Ask	2,25	2,25	2,25	2,25	2,25
USD	O/N	1W	1M	3M	6M
Bid	3,80	3,80	3,80	3,80	3,75
Ask	4,30	4,30	4,30	4,30	4,25

Fond	24.02.2026 Vrijednost udjela fondova
Eurizon HR Cash klasa A	105,3741 EUR
Eurizon HR Cash klasa B	105,4870 EUR
Eurizon HR Cash klasa C	105,5957 EUR
Eurizon HR Start fond	20,2009 EUR
Eurizon HR D-Start fond	156,7474 USD
Eurizon HR Euro Short Term Bond fond	107,5470 EUR
Eurizon HR Bond fond	136,1920 EUR
Eurizon HR Conservative 10 fond	121,7037 EUR
Eurizon HR International Multi Asset fond	108,2713 EUR
Eurizon HR Flexible 30 fond	116,1728 EUR
Eurizon HR Moderate 30 fond	103,6406 EUR
Eurizon HR Dollar Progressive fond	116,4886 USD
Eurizon HR Global fond	22,7042 EUR
Eurizon HR Equity fond	28,8700 EUR
Eurizon HR Equity World fond	138,8040 EUR
Eurizon HR Active Defensive fond	121,0894 EUR
Eurizon HR Target 2027	107,8092 EUR
Eurizon HR Active Defensive 2 fond	114,0852 EUR
Eurizon HR Target 2027 II fond	110,8156 EUR
Eurizon HR Target 2027 III fond	112,9935 EUR
Eurizon HR Target 2026 fond	107,4467 EUR
Eurizon HR Target 2026 II	105,8173 EUR
Eurizon HR Dollar Bond fond 4	101,1194 USD

Trezorski zapisi (Rezultati posljednje aukcije Min. Financija RH)					
Ročnost	Valuta	Prinos	Izdano (Mio)	Dat. Izdanja	Dat. Dospjeća
364	EUR	2,30	829	27.02.2025	26.02.2026
91	EUR	2,05	1170	17.06.2025	18.09.2025

Kamatni sw apovi	EUR BID	USD BID	CHF BID
1 Y	2,1590	3,7569	-0,0280
2 Y	2,1930	3,5689	-0,0185
3 Y	2,2570	3,5299	0,0465
4 Y	2,3190	3,5610	0,1223
5 Y	2,3949	3,6115	0,1973
6 Y	2,4663	3,6750	0,2690
7 Y	2,5350	3,7375	0,3378
8 Y	2,5997	3,7960	0,4000
9 Y	2,6593	3,8510	0,4608
10 Y	2,7154	3,9040	0,5213

Euribor 3M



Pregled tržišta obveznica

Obveznice Republike Hrvatske

Naziv	Kupon	Dospijeće	Cijena		Prinos	
			Bid	Ask	Bid	Ask
<i>Euro - domaća izdanja (bivši VK)</i>						
RHMF-O-267E	2,125%	15.07.2026	99,85	100,15	2,53	1,72
RHMF-O-275E	0,750%	05.05.2027	98,14	98,54	2,37	2,01
RHMF-O-302E	1,250%	04.02.2030	95,19	95,79	2,54	2,38
RHMF-O-327E	3,375%	15.07.2032	102,95	103,65	2,87	2,74
RHMF-O-403E	1,250%	03.03.2040	73,75	74,75	3,66	3,55

Kotacije europskih državnih obveznica dospjeća 10 godina

Izdavatelj	Cijena	Prinos
Njemačka	101,60	2,71
Francuska	101,92	3,27
Austrija	101,72	3,00
Italija	101,31	3,32
Španjolska	101,59	3,12
Portugal	101,70	3,06
Češka	98,37	4,39
Grčka	100,46	3,32
Slovenija	101,61	3,08

EUR - domaća izdanja

RHMF-O-26CA	4,250%	14.12.2026	101,59	102,39	2,19	1,81
RHMF-O-273N	2,650%	10.03.2027	100,34	100,84	2,30	1,18
RHMF-O-277N	3,300%	12.07.2027	101,25	101,75	2,35	1,98
RHMF-O-282A	2,875%	07.02.2028	100,97	101,87	2,36	1,89
RHMF-O-287A	0,500%	05.07.2028	95,74	96,24	2,38	2,15
RHMF-O-297A	2,375%	09.07.2029	99,58	100,48	2,50	2,22
RHMF-O-303A	3,000%	10.03.2030	101,68	102,18	2,56	2,43
RHMF-O-327A	3,250%	07.07.2032	102,26	103,26	2,86	2,69
RHMF-O-33BA	3,750%	24.11.2033	104,85	105,45	3,04	2,95
RHMF-O-347A	3,500%	12.07.2034	102,84	103,84	3,11	2,98
RHMF-O-34BA	1,000%	27.11.2034	83,78	84,78	3,14	2,99

Eurobonds Rep. Hrvatske

Naziv	Kupon	Dospijeće	Cijena		Prinos	
			Bid	Ask	Bid	Ask

Republika Hrvatska

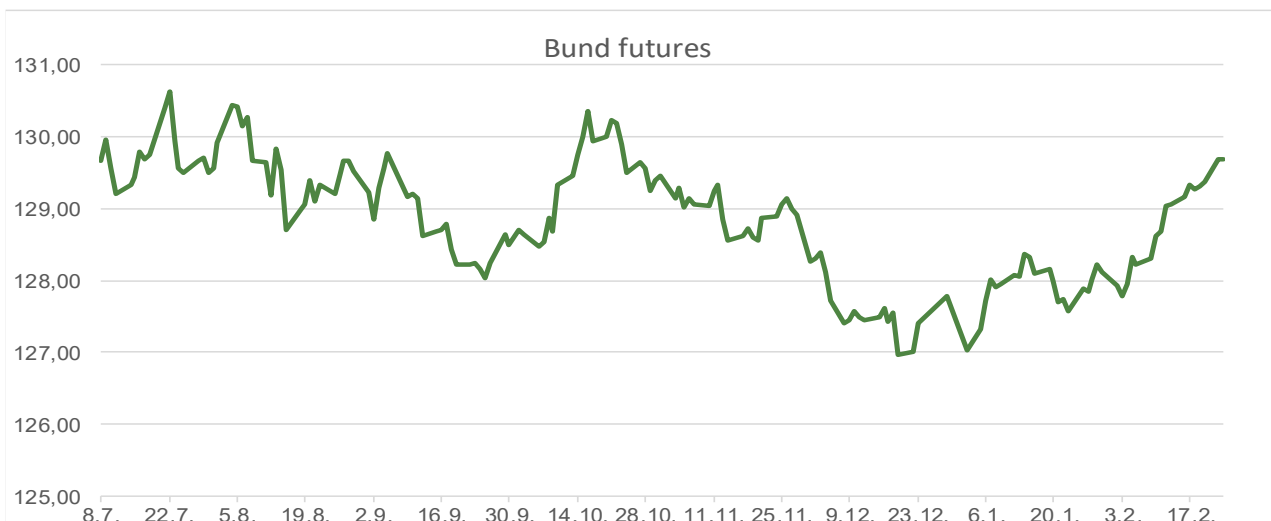
CROATIA EUR 2027	3,000%	20.03.2027	100,82	101,32	2,20	1,72
CROATIA EUR 2028	2,700%	15.06.2028	100,90	101,40	2,29	2,06
CROATIA EUR 2029	1,125%	19.06.2029	95,92	96,42	2,43	2,26
CROATIA EUR 2030	2,750%	27.01.2030	100,96	101,46	2,49	2,36
CROATIA EUR 2031	1,500%	17.06.2031	94,09	94,69	2,71	2,58
CROATIA EUR 2032	2,875%	22.04.2032	100,25	100,85	2,83	2,72
CROATIA EUR 2033	1,125%	04.03.2033	88,59	89,19	2,94	2,84
CROATIA EUR 2034	3,375%	12.03.2034	102,29	102,89	3,05	2,97
CROATIA EUR 2035	4,000%	14.06.2035	106,90	107,50	3,14	3,06
CROATIA EUR 2037	3,250%	11.02.2037	99,21	99,81	3,34	3,27
CROATIA EUR 2041	1,750%	04.03.2041	78,61	79,21	3,61	3,55

Hrvatske korporativne obveznice

ZG. HOLDING 2028	4,900%	11.07.2028	103,35	104,35	3,41	2,98
------------------	--------	------------	--------	--------	------	------

CDS Pregled

Izdavatelj	1 god	3 god	5 god
Hrvatska	16	28	54
Njemačka	6	20	7
Spain	4	9	16



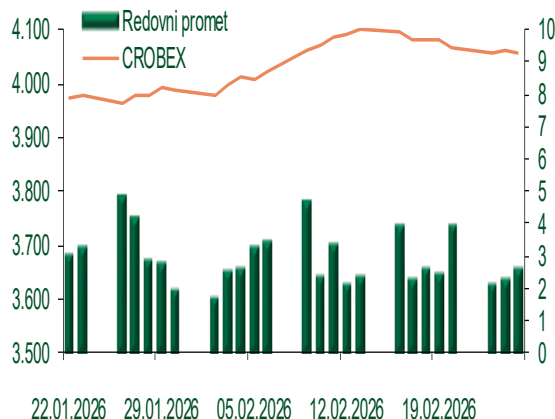
Pregled dioničkog tržišta

Dnevni pregled trgovanja na ZSE

Podaci za 25.02.2026.

Promet na burzi	3.128.499,51
Redovni promet	2.626.899,51
Dionice	2.354.142,05
Obveznice	37.915,40
Komercijalni zapisi	0,00
Strukturirani proizvodi	0,00
ETF	234.842,06
Blok promet	501.600,00
OTC promet	0,00
Vrijednost CROBEX indeksa	4.054,34
Dnevna promjena CROBEX indeksa	-0,23
Promjena CROBEX indeksa u tekućoj godini	5,11
Vrijednost CROBEX10 indeksa	2.597,43
Dnevna promjena CROBEX10 indeksa	-0,32
Promjena CROBEX10 indeksa u tekućoj godini	5,52

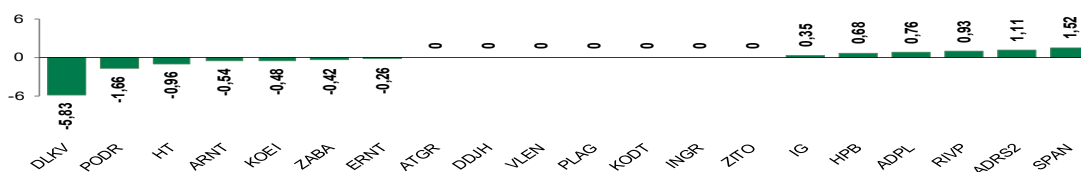
Kretanje vrijednosti CROBEX-a i redovnog prometa



Top 5 najlikvidnijih dionica na Zagrebačkoj burzi

Oznaka	Naziv društva	Zadnja cijena (EUR) na 25.02.2026.	% Promjene cijene	% Promjene u tekućoj godini	Promet ('000 EUR)	Tržišna kapitalizacija (mil. EUR)
KOEI	KONCAR d.d.	834,00	-0,48	345,99	443,18	2.145,15
DLKV	Dalekovod, d.d.	11,30	-5,83	382,91	339,83	279,33
KODT	KONCAR - D&ST dd	3.970,00	0,00	367,06	176,16	770,93
7SLO	InterCapital ETF d.o.o.	60,90	0,33	164,78	153,28	6,35
HT	HT d.d.	41,30	-0,96	51,28	149,14	3.354,37

Dnevna % promjena sastavnica CROBEX-a



Pregled stanja na burzama u regiji

Indeks	Vrijednost indeksa na 25.02.2026.	Dnevna promjena indeksa	Promjena indeksa u tekućoj godini
BELEX15	1.240,91	0,42%	-2,69%
BELEXline	2.775,76	0,30%	-2,60%
SBI TOP	3.002,81	0,77%	19,85%
SASX-10	1.551,28	0,76%	2,21%
BIRS	835,38	0,00%	-4,18%
MONEX 20	18.542,44	0,00%	-1,13%
MBI-10	10.118,22	0,07%	0,63%

Izvor: službene stranice burzi regije

Pregled stanja na burzama u svijetu

Indeks	Vrijednost indeksa na 25.02.2026.	Dnevna promjena indeksa	Promjena indeksa u tekućoj godini
FTSE 100	10.806,41	1,18%	8,81%
DAX 30	25.175,94	0,76%	2,80%
CAC 40	8.559,07	0,47%	5,03%
DJIA	49.482,15	0,63%	2,95%
NASDAQ	23.152,08	1,26%	-0,39%
S&P 500	6.946,13	0,81%	1,47%
NIKKEI 225	58.753,39	0,29%	16,71%

Izvor: Bloomberg

Kontakti

Riznica i ALM

Prodaja rizničnih proizvoda
treasurysales@pbz.hr

01 4891 301

Riznica
treasury@pbz.hr

- Likvidnost 01 4891 303
- Trgovanje devizama 01 4891 302
- Trgovanje vrijednosnim papirima 01 4891 304
- Trgovanje efektivom 01 4891 305

Proizvodi korporativnog bankarstva

Brokerski poslovi
brokeri@pbz.hr

01 4891 331

Pravne napomene:

Ovu publikaciju izdaje PRIVREDNA BANKA ZAGREB-DIONIČKO DRUŠTVO, Zagreb, Radnička cesta 50 (dalje: PBZ) i namijenjena je klijentima Grupe PBZ. Ova publikacija je načinjena samo sa svrhom informiranja i ne može se niti na koji način smatrati ponudom ili pozivom na kupnju imovine ili prava koje se u njoj spominju. Informativni karakter ove publikacije znači da ona ne može služiti kao zamjena za vlastitu prosudbu i procjenu bilo kojeg čitatelja ili primatelja ove publikacije. Informacije, mišljenja, zaključci, prognoze i projekcije koje se ovdje iznose zasnivaju se na javno dostupnim podacima u čiju se točnost PBZ pouzdaje, ali istu ne može jamčiti. U skladu s navedenim, svi stavovi, mišljenja, zaključci, prognoze i projekcije izneseni u ovoj publikaciji podložni su promjenama podataka kako ih objavljuju korišteni izvori. PBZ dozvoljava daljnje korištenje podataka iz ove publikacije, uz obavezno navođenje ove publikacije kao izvora. Svaka imovina koja se spominje u ovoj publikaciji i čije se kretanje komentira može, s vremena na vrijeme, biti predmet trgovanja, odnosno zauzimanja pozicije od strane PBZ-a.

Zaštita osobnih podataka:

Privredna banka Zagreb d.d., Radnička cesta 50, Zagreb, OIB 02535697732, upisana u sudski registar Trgovačkog suda u Zagrebu, pod matičnim brojem subjekta upisa (MBS) 080002817 (dalje: Banka), kao voditelj obrade osobnih podataka, posluje u skladu s načelima Uredbe (EU) 2016/679 EUROPSKOG PARLAMENTA I VIJEĆA od 27. travnja 2016. o zaštiti pojedinaca u vezi s obradom osobnih podataka i o slobodnom kretanju takvih podataka te o stavljanju izvan snage Direktive 95/46/EZ (Opća uredba o zaštiti podataka). Podaci za kontakt službenika za zaštitu podataka: sluzbenik.za.zastitu.osobnih.podataka@pbz.hr

Pri prikupljanju osobnih podataka klijenata, bilo da su prikupljeni od klijenta u trenutku njihovog prikupljanja bilo da su prikupljeni iz nekog drugog izvora, Banka pruža informacije u skladu s člancima 13. i 14. Opće uredbe o zaštiti podataka, kao što su primjerice informacije o Banci kao voditelju obrade, svrhama i pravnom temelju obrade osobnih podataka, kategorijama podataka koji se prikupljaju, razdoblju čuvanja podataka, primateljima podataka, izvoru podatka kao i o pravima u vezi zaštite osobnih podataka (primjerice, pravo na pristup podacima, pravo na brisanje, prigovor i dr.).

Osobne podatke klijenta kao i osobne podatke drugih fizičkih osoba (npr. zakonskih zastupnika, ovlaštenih potpisnika, kontakt osoba i sl.) danih u svrhu slanja ovog izvještaja Banka obrađuje i koristi zakonito, pošteno i transparentno, štiteći pri tome sigurnost osobnih podataka od neovlaštene ili nezakonite obrade, primjenjujući najviše tehničke, sigurnosne i organizacijske mjere zaštite. Detaljnije obavijesti o zaštiti privatnosti klijenta dostupne su u dokumentu "Informacija o obradi osobnih podataka fizičkih osoba u poslovanju s poslovnim subjektima" na www.pbz.hr te u poslovnim prostorijama Banke.