

# Dnevni izvještaj financijskih tržišta

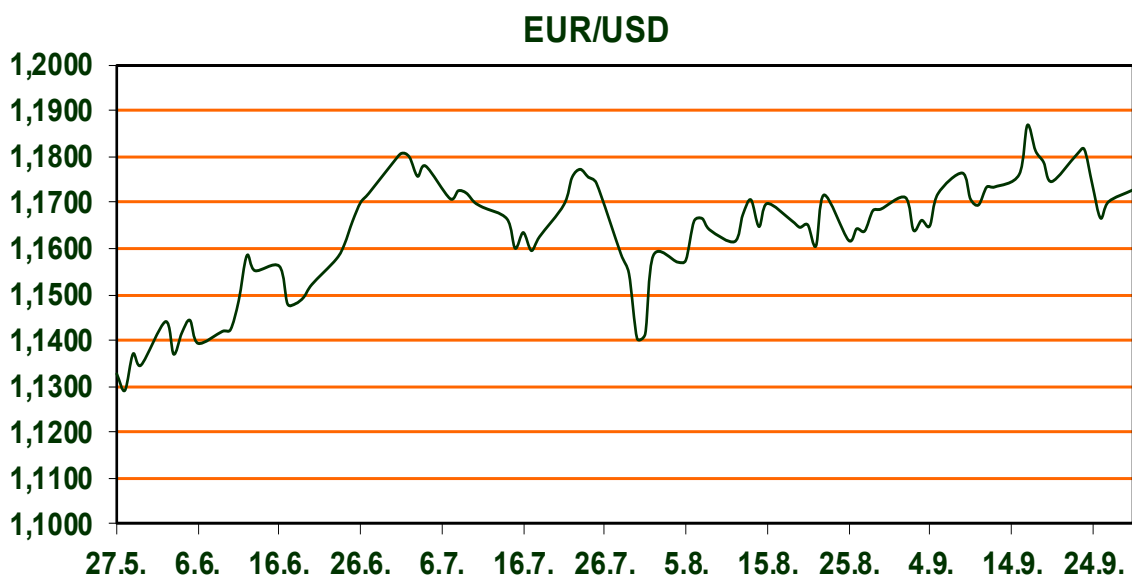
**29. rujna 2025.**

- **Ovaj tjedan objava inflacije u europodručju**
- **Tečaj EURUSD iznad 1,17**
- **Rast cijena nafte**
- **CROBEX blago u plusu, američki i europski dionički indeksi u porastu**

## Pregled deviznog tržišta

	Spot rates		Forward points EUR/USD			Interest rate swap EUR		
	BID	ASK		BID	ASK		BID	ASK
EURUSD	1,1723	1,1729	O/N	0,40	0,44	1Y	2,1283	2,1393
EURCHF	0,9329	0,9330	T/N	1,24	1,26	2Y	2,15	2,17
EURGBP	0,8720	0,8724	1W	2,92	2,98	3Y	2,234	2,254
EURJPY	174,25	174,26	2W	5,87	5,94	4Y	2,3103	2,3356
GBPUSD	1,3444	1,3445	1M	12,81	12,91	5Y	2,3832	2,4085
USDJPY	148,59	148,63	3M	40,80	41,00	7Y	2,5152	2,5404
GOLD	3806,79	3807,50	6M	86,95	87,55	9Y	2,6324	2,6577
BRENT	69,36	69,38	12M	192,53	193,67	10Y	2,676	2,717

Ovog tjedna pažnja u europodručju usmjerena je na preliminarne podatke o HICP inflaciji za rujan, a predviđa se da će godišnja inflacija u europodručju porasti na 2,3% (prethodno: 2,0%), ponajviše zbog baznog učinka cijena energije. Također se očekuje i blagi rast temeljne inflacije na 2,4% (prethodno: 2,3%), što se uglavnom pripisuje baznim efektima u uslugama. U SAD-u su podaci o osobnoj potrošnji i inflaciji za kolovoz bili uglavnom u skladu s očekivanjima. Temeljni PCE indeks iznosio je 2,9% na godišnjoj razini, dok je realna osobna potrošnja revidirana naviše za 180 milijardi USD (+0,9%), ponajviše zbog pozitivne revizije dohotka kućanstava. Potrošnja tako ostaje ključan pokretač gospodarskog rasta u trećem tromjesečju. Tečaj EUR/USD porastao je krajem trgovanja u petak, ponovno probivši razinu od 1,17. Prinosi na američke obveznice nastavili su uzlazni trend većim dijelom prošlog tjedna, potaknuti snažnijim ekonomskim podacima, iako su u petak ostali uglavnom nepromijenjeni. U Europi je također zabilježen miran završetak tjedna – kratkoročni prinosi ostali su stabilni, dok su prinosi na njemačke 10- i 30-godišnje obveznice pali za 2 bazna boda. Cijena nafte u petak je po prvi put u gotovo dva mjeseca prešla granicu od 70 USD po barelu. Oporavak cijene vjerojatno je potaknut geopolitičkom neizvjesnošću, uključujući moguće nove sankcije Rusiji, koje odvrćaju pažnju tržišta od rasta OPEC+ proizvodnje i viših carina. Prema ekskluzivnim informacijama Reutersa, OPEC+ bi na sastanku 5. listopada trebao odobriti povećanje proizvodnje za 137.000 barela dnevno u studenom, čime bi se nastavio postupni povratak s prethodno smanjenih razina.



### TEHNOLOGIJA: One Plus 15

OnePlus je predstavio OnePlus 15, preskačući model 14 zbog kulturnih razloga, s trostrukom kamerom u pill-izgledu i pokretan Snapdragonom 8 Elite Gen 5 čipsetom, koji donosi oko 20% jači CPU i značajno bolju AI/NPU izračunsku snagu.

# Pregled novčanog tržišta

Info tržišne kamate					
EUR	O/N	1W	1M	3M	6M
Bid	1,75	1,75	1,75	1,75	1,75
Ask	2,25	2,25	2,25	2,25	2,25
USD	O/N	1W	1M	3M	6M
Bid	3,80	3,80	3,80	3,80	3,75
Ask	4,30	4,30	4,30	4,30	4,25

Fond	25.09.2025
Vrijednost udjela fondova	
Eurizon HR Cash klasa A	104,7185 EUR
Eurizon HR Cash klasa B	104,8089 EUR
Eurizon HR Cash klasa C	104,8948 EUR
Eurizon HR Start fond	20,0142 EUR
Eurizon HR D-Start fond	154,3883 USD
Eurizon HR Euro Short Term Bond fond	106,3748 EUR
Eurizon HR Bond fond	133,1798 EUR
Eurizon HR Conservative 10 fond	120,3344 EUR
Eurizon HR International Multi Asset fond	106,5342 EUR
Eurizon HR Flexible 30 fond	113,4668 EUR
Eurizon HR Moderate 30 fond	100,7418 EUR
Eurizon HR Dollar Progressive fond	113,9906 USD
Eurizon HR Global fond	21,8590 EUR
Eurizon HR Equity fond	26,3053 EUR
Eurizon HR Equity World fond	131,1490 EUR
Eurizon HR Active Defensive fond	115,8217 EUR
Eurizon HR Target 2027	106,9793 EUR
Eurizon HR Active Defensive 2 fond	110,4099 EUR
Eurizon HR Target 2027 II fond	109,9597 EUR
Eurizon HR Target 2027 III fond	112,1965 EUR
Eurizon HR Dollar Bond fond 3	111,5892 USD
Eurizon HR Target 2025 fond	105,5889 EUR
Eurizon HR Target 2025 II fond	106,4366 EUR
Eurizon HR Target 2026 fond	106,8216 EUR
Eurizon HR Target 2026 II	105,1467 EUR

Trezorski zapisi (Rezultati posljednje aukcije Mfn. Financija RH)					
Ročnost	Valuta	Prinos	Izdano (Mio)	Dat. Izdanja	Dat. Dospjeća
364	EUR	2,30	829	27.02.2025	26.02.2026
91	EUR	2,05	1170	17.06.2025	18.09.2025

Kamatni sw apovi	EUR BID	USD BID	CHF BID
1 Y	2,1283	3,9430	-0,0197
2 Y	2,1511	3,6887	-0,0194
3 Y	2,2294	3,6377	0,0320
4 Y	2,3099	3,6325	0,1030
5 Y	2,3831	3,6727	0,1755
6 Y	2,4506	3,7203	0,2413
7 Y	2,5149	3,7753	0,3035
8 Y	2,5760	3,8293	0,3608
9 Y	2,6350	3,8837	0,4183
10 Y	2,6840	3,9357	0,4743



# Pregled tržišta obveznica

Obveznice Republike Hrvatske						
Naziv	Kupon	Dospijeće	Cijena		Prinos	
			Bid	Ask	Bid	Ask
<i>Euro - domaća izdanja (bivši VK)</i>						
RHMF-O-267E	2,125%	15.07.2026	99,84	100,14	2,33	1,95
RHMF-O-275E	0,750%	05.05.2027	97,06	97,46	2,65	2,38
RHMF-O-302E	1,250%	04.02.2030	93,96	94,56	2,73	2,59
RHMF-O-327E	3,375%	15.07.2032	103,15	103,85	2,86	2,74
RHMF-O-403E	1,250%	03.03.2040	72,78	73,78	3,70	3,60

Kotacije europskih državnih obveznica dospjeća 10 godina		
Izdavatelj	Cijena	Prinos
Njemačka	98,94	2,72
Francuska	99,54	3,55
Austrija	99,40	3,02
Italija	100,42	3,58
Španjolska	99,28	3,29
Portugal	98,74	3,15
Češka	92,04	4,53
Grčka	101,70	3,41
Slovenija	87,30	3,06

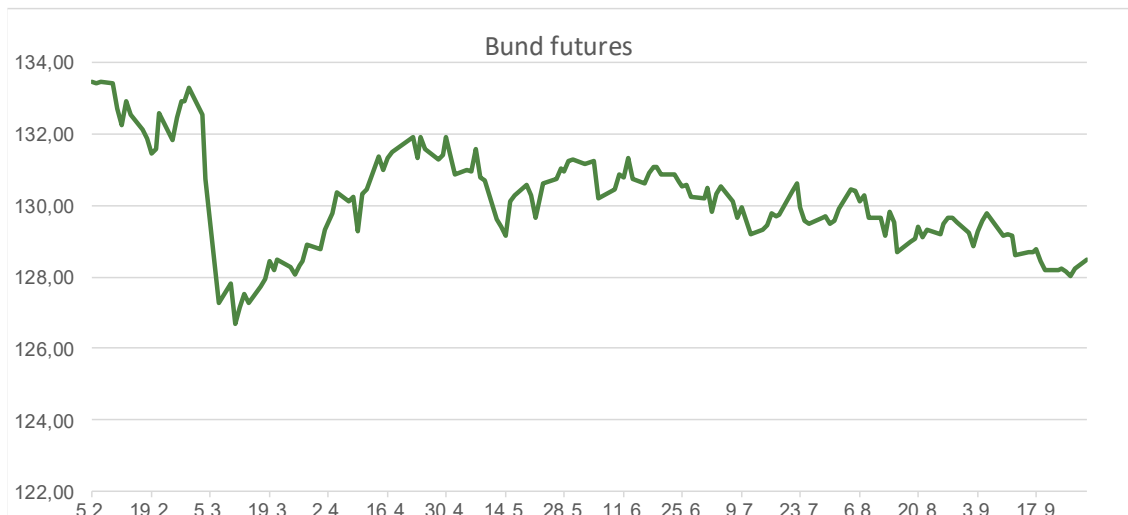
## EUR - domaća izdanja

RHMF-O-26CA	4,250%	14.12.2026	102,53	103,33	2,11	2,07
RHMF-O-273N	2,650%	10.03.2027	100,31	100,81	2,42	1,45
RHMF-O-277N	3,300%	12.07.2027	102,01	102,51	2,14	1,85
RHMF-O-282A	2,875%	07.02.2028	101,26	102,16	2,32	1,93
RHMF-O-287A	0,500%	05.07.2028	94,41	94,91	2,61	2,42
RHMF-O-297A	2,375%	09.07.2029	98,92	99,82	2,68	2,42
RHMF-O-303A	3,000%	10.03.2030	101,26	101,76	2,70	2,57
RHMF-O-327A	3,250%	07.07.2032	102,89	103,89	2,78	2,62
RHMF-O-33BA	3,750%	24.11.2033	105,42	106,02	3,00	2,91
RHMF-O-347A	3,500%	12.07.2034	103,20	104,20	3,08	2,95
RHMF-O-34BA	1,000%	27.11.2034	83,18	84,18	3,13	2,99

Eurobonds Rep. Hrvatske						
Naziv	Kupon	Dospijeće	Cijena		Prinos	
			Bid	Ask	Bid	Ask
<i>Republika Hrvatska</i>						
CROATIA EUR 2027	3,000%	20.03.2027	101,14	101,64	2,19	1,85
CROATIA EUR 2028	2,700%	15.06.2028	100,83	101,33	2,38	2,18
CROATIA EUR 2029	1,125%	19.06.2029	94,80	95,30	2,61	2,46
CROATIA EUR 2030	2,750%	27.01.2030	100,44	100,94	2,64	2,52
CROATIA EUR 2031	1,500%	17.06.2031	92,97	93,57	2,84	2,72
CROATIA EUR 2032	2,875%	22.04.2032	99,53	100,13	2,95	2,85
CROATIA EUR 2033	1,125%	04.03.2033	87,33	87,93	3,04	2,95
CROATIA EUR 2034	3,375%	12.03.2034	101,93	102,53	3,12	3,04
CROATIA EUR 2035	4,000%	14.06.2035	106,75	107,35	3,19	3,12
CROATIA EUR 2037	3,250%	11.02.2037	96,93	97,53	3,58	3,52
CROATIA EUR 2041	1,750%	04.03.2041	76,51	77,11	3,77	3,71

Hrvatske korporativne obveznice						
ZG. HOLDING 2028	4,900%	11.07.2028	103,35	104,35	3,62	3,25

CDS Pregled			
Izdavatelj	1 god	3 god	5 god
Hrvatska	20	36	61
Njemačka	6	20	9
Spain	6	16	26



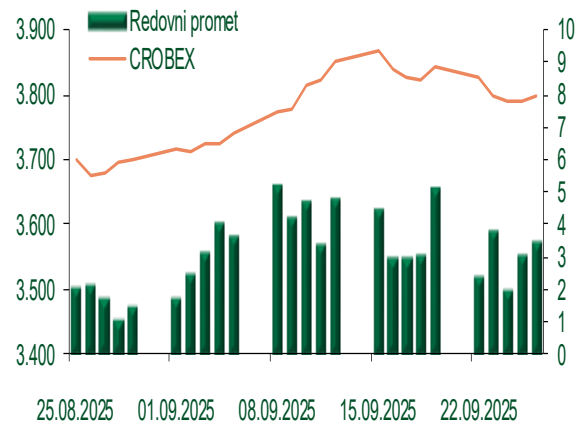
# Pregled dioničkog tržišta

## Dnevni pregled trgovanja na ZSE

Podaci za 26.09.2025.

Promet na burzi	5.022.233,64
Redovni promet	3.409.357,84
Dionice	3.281.407,43
Obveznice	105.000,00
Komercijalni zapisi	0,00
Strukturirani proizvodi	0,00
ETF	22.950,41
Blok promet	1.612.875,80
OTC promet	100.399,74
Vrijednost CROBEX indeksa	3.796,98
Dnevna promjena CROBEX indeksa	0,21
Promjena CROBEX indeksa u tekućoj godini	18,98
Vrijednost CROBEX10 indeksa	2.411,66
Dnevna promjena CROBEX10 indeksa	0,34
Promjena CROBEX10 indeksa u tekućoj godini	20,42

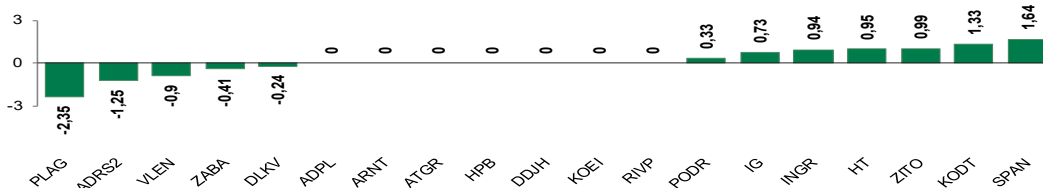
## Kretanje vrijednosti CROBEX-a i redovnog prometa



## Top 5 najlikvidnijih dionica na Zagrebačkoj burzi

Oznaka	Naziv društva	Zadnja cijena (EUR) na 26.09.2025.	% Promjene cijene	% Promjene u tekućoj godini	Promet ('000 EUR)	Tržišna kapitalizacija (mil. EUR)
KOEI	KONCAR d.d.	642,00	0,00	243,32	1.070,99	1.651,30
IG	ING-GRAD d.d.	55,00	0,73	13,40	666,82	219,45
PODR	PODRAVKA d.d.	150,50	0,33	-7,67	362,45	1.071,56
ERNT	ERICSSON NIKOLA TESLA d.d.	192,50	2,67	-3,27	281,14	256,34
KODT	KONCAR - D&ST dd	3.800,00	1,33	347,06	176,63	737,91

## Dnevna % promjena sastavnica CROBEX-a



## Pregled stanja na burzama u regiji

Indeks	Vrijednost indeksa na 26.09.2025.	Dnevna promjena indeksa	Promjena indeksa u tekućoj godini
BELEX15	1.222,24	0,43%	6,58%
BELEXline	2.825,39	0,14%	15,15%
SBI TOP	2.481,54	0,03%	48,90%
SASX-10	1.473,02	0,13%	19,62%
BIRS	854,14	0,28%	-7,06%
MONEX 20	17.899,53	0,15%	8,92%
MBI-10	10.408,43	0,01%	2,03%

Izvor: službene stranice burzi regije

## Pregled stanja na burzama u svijetu

Indeks	Vrijednost indeksa na 26.09.2025.	Dnevna promjena indeksa	Promjena indeksa u tekućoj godini
FTSE 100	9.284,83	0,77%	13,60%
DAX 30	23.739,47	0,87%	19,24%
CAC 40	7.870,68	0,97%	6,64%
DJIA	46.247,29	0,65%	8,70%
NASDAQ	22.484,07	0,44%	16,43%
S&P 500	6.643,70	0,59%	12,96%
NIKKEI 225	44.947,01	0,90%	12,66%

Izvor: Bloomberg

# Kontakti

## Riznica i ALM

Prodaja rizničnih proizvoda  
[treasurysales@pbz.hr](mailto:treasurysales@pbz.hr)

01 4891 301

Riznica  
[treasury@pbz.hr](mailto:treasury@pbz.hr)

- Likvidnost 01 4891 303
- Trgovanje devizama 01 4891 302
- Trgovanje vrijednosnim papirima 01 4891 304
- Trgovanje efektivom 01 4891 305

## Proizvodi korporativnog bankarstva

Brokerski poslovi  
[brokeri@pbz.hr](mailto:brokeri@pbz.hr)

01 4891 331

### Pravne napomene:

Ovu publikaciju izdaje PRIVREDNA BANKA ZAGREB-DIONIČKO DRUŠTVO, Zagreb, Radnička cesta 50 (dalje: PBZ) i namijenjena je klijentima Grupe PBZ. Ova publikacija je načinjena samo sa svrhom informiranja i ne može se niti na koji način smatrati ponudom ili pozivom na kupnju imovine ili prava koje se u njoj spominju. Informativni karakter ove publikacije znači da ona ne može služiti kao zamjena za vlastitu prosudbu i procjenu bilo kojeg čitatelja ili primatelja ove publikacije. Informacije, mišljenja, zaključci, prognoze i projekcije koje se ovdje iznose zasnivaju se na javno dostupnim podacima u čiju se točnost PBZ pouzdaje, ali istu ne može jamčiti. U skladu s navedenim, svi stavovi, mišljenja, zaključci, prognoze i projekcije izneseni u ovoj publikaciji podložni su promjenama podataka kako ih objavljuju korišteni izvori. PBZ dozvoljava daljnje korištenje podataka iz ove publikacije, uz obavezno navođenje ove publikacije kao izvora. Svaka imovina koja se spominje u ovoj publikaciji i čije se kretanje komentira može, s vremena na vrijeme, biti predmet trgovanja, odnosno zauzimanja pozicije od strane PBZ-a.

### Zaštita osobnih podataka:

Privredna banka Zagreb d.d., Radnička cesta 50, Zagreb, OIB 02535697732, upisana u sudski registar Trgovačkog suda u Zagrebu, pod matičnim brojem subjekta upisa (MBS) 080002817 (dalje: Banka), kao voditelj obrade osobnih podataka, posluje u skladu s načelima Uredbe (EU) 2016/679 EUROPSKOG PARLAMENTA I VIJEĆA od 27. travnja 2016. o zaštiti pojedinaca u vezi s obradom osobnih podataka i o slobodnom kretanju takvih podataka te o stavljanju izvan snage Direktive 95/46/EZ (Opća uredba o zaštiti podataka). Podaci za kontakt službenika za zaštitu podataka: [sluzbenik.za.zastitu.osobnih.podataka@pbz.hr](mailto:sluzbenik.za.zastitu.osobnih.podataka@pbz.hr)

Pri prikupljanju osobnih podataka klijenata, bilo da su prikupljeni od klijenta u trenutku njihovog prikupljanja bilo da su prikupljeni iz nekog drugog izvora, Banka pruža informacije u skladu s člancima 13. i 14. Opće uredbe o zaštiti podataka, kao što su primjerice informacije o Banci kao voditelju obrade, svrhama i pravnom temelju obrade osobnih podataka, kategorijama podataka koji se prikupljaju, razdoblju čuvanja podataka, primateljima podataka, izvoru podatka kao i o pravima u vezi zaštite osobnih podataka (primjerice, pravo na pristup podacima, pravo na brisanje, prigovor i dr.).

Osobne podatke klijenta kao i osobne podatke drugih fizičkih osoba (npr. zakonskih zastupnika, ovlaštenih potpisnika, kontakt osoba i sl.) danih u svrhu slanja ovog izvještaja Banka obrađuje i koristi zakonito, pošteno i transparentno, štiteći pri tome sigurnost osobnih podataka od neovlaštene ili nezakonite obrade, primjenjujući najviše tehničke, sigurnosne i organizacijske mjere zaštite. Detaljnije obavijesti o zaštiti privatnosti klijenta dostupne su u dokumentu "Informacija o obradi osobnih podataka fizičkih osoba u poslovanju s poslovnim subjektima" na [www.pbz.hr](http://www.pbz.hr) te u poslovnim prostorijama Banke.