

Dnevni izvještaj financijskih tržišta

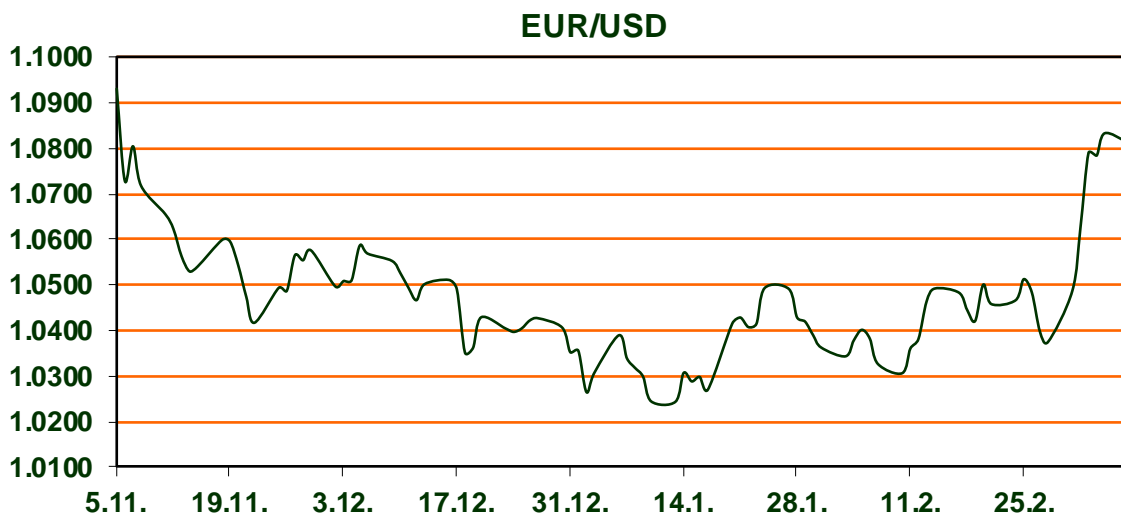
10. ožujka 2025.

- **Porast NFP-a za 151.000**
- **Pad dolarskog indeksa**
- **EURUSD u rasponu 1,08 – 0,09**
- **CROBEX petak završio bez značajne promjene**

Pregled deviznog tržišta

	Spot rates		Forward points EUR/USD			Interest rate swap EUR		
	BID	ASK		BID	ASK	BID	ASK	
EURUSD	1.0812	1.0814	O/N	0.40	0.44	1Y	2.337	2.348
EURCHF	0.9494	0.9495	T/N	1.24	1.26	2Y	2.3038	2.3138
EURGBP	0.8396	0.8399	1W	2.92	2.98	3Y	2.3624	2.3724
EURJPY	159.14	159.15	2W	5.87	5.94	4Y	2.4237	2.4337
GBPUSD	1.2876	1.2877	1M	12.81	12.91	5Y	2.477	2.487
USDJPY	147.17	147.22	3M	40.80	41.00	7Y	2.5613	2.5713
GOLD	2904.86	2905.16	6M	86.95	87.55	9Y	2.635	2.645
BRENT	70.24	70.25	12M	192.53	193.67	10Y	2.6605	2.6705

U petak je u SAD-u izvješće o tržištu rada za veljaču bilo u skladu s očekivanjima, pokazujući porast od 151.000, unatoč nedavnom otpuštanju 30.000 zaposlenih u javnom sektoru, a nezaposlenost je blago porasla na 4,1% u veljači sa 4,0% u siječnju. U Europi su revidirani završni računi za četvrto tromjesečje premašili očekivanja, pokazujući rast od 0,2%, a prognoza rasta BDP-a za cijelu godinu za 2024. prilagođena je prema gore na 1,2%. Indeks američkog dolara (USD) pao je više od 3% prošli tjedan i zabilježio najveći tjedni gubitak još od studenog 2022. godine na osnovi razočaravajućih makroekonomskih podataka u kombinaciji s neizvjesnim carinama Trumpove administracije, uzrokujući strahove od gospodarskog pada u SAD-u. EUR/USD stabilizira se u rasponu od 1,08-1,09 nakon vrlo nestabilnog tjedna, bilježi njegov najveći skok od 2009. nakon promjene režima u fiskalnoj politici eurozone. Na američkim burzama prošloga tjedna Dow Jones je pao 2,4%, S&P 500 -3,1%, a Nasdaq -3,45%, ponajviše kao posljedica nesigurnosti ulagača. Cijene nafte su doživjele pad, na tjednoj bazi je barel na londonskom tržištu oslabio 3,8%, a na američkom tržištu 3,9%. Na Zagrebačkoj burzi Crobex je ostvario tjedni minus od 0,96%, a Crobex10 -1,54%.



TEHNOLOGIJA: Platni sustav ECB-a

Prošli tjedni pad platnog sustava Europske središnje banke (ESB) uzrokovao je kašnjenje isplata plaća i socijalnih naknada za tisuće ljudi diljem eurozone, a ESB je identificirao problem kao "neispravnu hardversku komponentu" na jednoj od četiri lokacije sustava. Incident je još jednom potvrdio važnost pričuvnih sustava u modernom poslovanju.

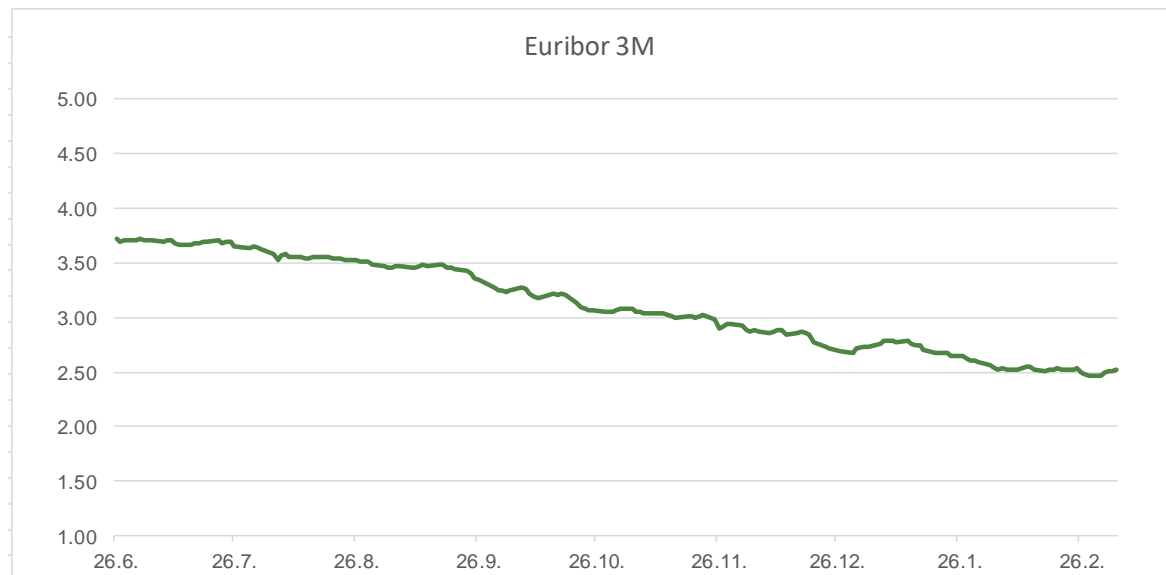
Pregled novčanog tržišta

Info tržišne kamate					
EUR	O/N	1W	1M	3M	6M
Bid	2.50	2.35	2.25	2.25	2.15
Ask	3.00	2.85	2.75	2.75	2.65
USD	O/N	1W	1M	3M	6M
Bid	4.00	4.00	4.00	4.00	4.00
Ask	4.50	4.50	4.50	4.50	4.50

Fond	06.03.2025 Vrijednost udjela fondova
Eurizon HR Cash klasa A	103,7248 EUR
Eurizon HR Cash klasa B	103,7854 EUR
Eurizon HR Cash klasa C	103,8416 EUR
Eurizon HR Start fond	19,7035 EUR
Eurizon HR D-Start fond	150,7462 USD
Eurizon HR Euro Short Term Bond fond	104,4902 EUR
Eurizon HR Bond fond	130,1060 EUR
Eurizon HR Conservative 10 fond	118,2682 EUR
Eurizon HR International Multi Asset fond	103,3054 EUR
Eurizon HR Flexible 30 fond	111,3681 EUR
Eurizon HR Moderate 30 fond	98,8491 EUR
Eurizon HR Dollar Progressive fond	107,2234 USD
Eurizon HR Global fond	21,0220 EUR
Eurizon HR Equity fond	22,8665 EUR
Eurizon HR Equity World fond	125,4507 EUR
Eurizon HR Active Defensive fond	111,5823 EUR
Eurizon HR Target 2027	105,1187 EUR
Eurizon HR Active Defensive 2 fond	107,1452 EUR
Eurizon HR Target 2027 II fond	107,9476 EUR
Eurizon HR Target 2027 III fond	110,2155 EUR
Eurizon HR Dollar Bond fond 3	109,4067 USD
Eurizon HR Target 2025 fond	104,6039 EUR
Eurizon HR Target 2025 II fond	105,4719 EUR
Eurizon HR Target 2025 IV fond	104,4406 EUR
Eurizon HR Target 2026 fond	105,6294 EUR
Eurizon HR Target 2026 II	103,6914 EUR

Trezorski zapisi (Rezultati posljednje aukcije Min. Financija RH)					
Ročnost	Valuta	Prinos	Izdano (Mio)	Dat. Izdanja	Dat. Dospjeća
364	EUR	2.70	1200	21.11.2024	20.11.2025
90	EUR	2.65	598	19.12.2024	20.03.2025

Kamatni sw apovi	EUR BID	USD BID	CHF BID
1 Y	2.3370	4.2780	0.2655
2 Y	2.3054	4.0370	0.3235
3 Y	2.3638	3.9890	0.4145
4 Y	2.4244	3.9790	0.4850
5 Y	2.4780	3.9920	0.5495
6 Y	2.5231	4.0080	0.6010
7 Y	2.5632	4.0240	0.6525
8 Y	2.5995	4.0410	0.6925
9 Y	2.6280	4.0585	0.7325
10 Y	2.6610	4.0749	0.7725



Pregled tržišta obveznica

Obveznice Republike Hrvatske						
Naziv	Kupon	Dospijeće	Cijena		Prinos	
			Bid	Ask	Bid	Ask
<i>Euro - domaća izdanja (bivši VK)</i>						
RHMF-O-267E	2.125%	15.07.2026	98.87	99.17	2.99	2.76
RHMF-O-275E	0.750%	05.05.2027	95.63	96.03	2.86	2.66
RHMF-O-302E	1.250%	04.02.2030	92.39	92.99	2.93	2.80
RHMF-O-327E	3.375%	15.07.2032	101.99	102.69	3.07	2.96
RHMF-O-403E	1.250%	03.03.2040	74.12	75.12	3.48	3.38

Kotacije europskih državnih obveznica dospjeća 10 godina		
Izdavatelj	Cijena	Prinos
Njemačka	97.33	2.81
Francuska	97.22	3.53
Austrija	98.13	3.17
Italija	100.02	3.88
Španjolska	97.34	3.47
Portugal	96.97	3.36
Češka	92.81	4.39
Grčka	99.61	3.67
Slovenija	97.52	3.32

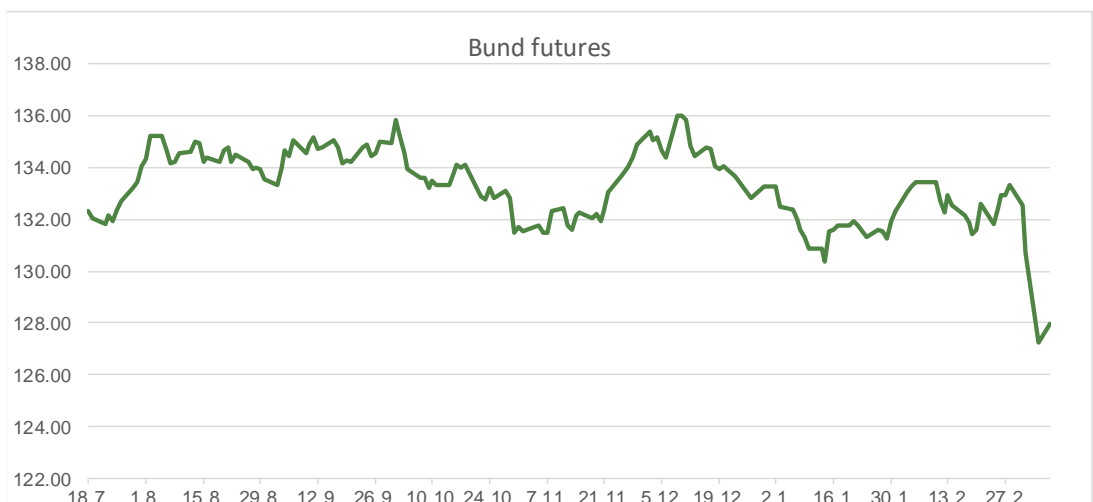
EUR - domaća izdanja

RHMF-O-257A	4.500%	09.07.2025	100.63	101.43	2.55	0.11
RHMF-O-26CA	4.250%	14.12.2026	102.44	103.24	2.81	2.34
RHMF-O-277N	3.300%	12.07.2027	101.50	102.00	2.62	2.40
RHMF-O-282A	2.875%	07.02.2028	100.18	101.08	2.81	2.49
RHMF-O-287A	0.500%	05.07.2028	92.76	93.26	2.80	2.64
RHMF-O-297A	2.375%	09.07.2029	97.72	98.62	2.94	2.71
RHMF-O-327A	3.250%	07.07.2032	101.44	102.44	3.03	2.88
RHMF-O-33BA	3.750%	24.11.2033	105.04	105.64	3.09	3.01
RHMF-O-347A	3.500%	12.07.2034	102.25	103.25	3.22	3.10
RHMF-O-34BA	1.000%	27.11.2034	82.09	83.09	3.16	3.02

Eurobonds Rep. Hrvatske						
Naziv	Kupon	Dospijeće	Cijena		Prinos	
			Bid	Ask	Bid	Ask
<i>Republika Hrvatska</i>						
CROATIA EUR 2025	3.000%	11.03.2025	99.91	100.11	#NUM!	#NUM!
CROATIA EUR 2027	3.000%	20.03.2027	100.79	101.29	2.59	2.34
CROATIA EUR 2028	2.700%	15.06.2028	99.92	100.42	2.73	2.56
CROATIA EUR 2029	1.125%	19.06.2029	93.07	93.57	2.87	2.74
CROATIA EUR 2030	2.750%	27.01.2030	99.02	99.52	2.97	2.85
CROATIA EUR 2031	1.500%	17.06.2031	90.88	91.48	3.11	3.00
CROATIA EUR 2032	2.875%	22.04.2032	98.11	98.71	3.17	3.08
CROATIA EUR 2033	1.125%	04.03.2033	84.82	85.42	3.31	3.21
CROATIA EUR 2034	3.375%	12.03.2034	100.16	100.76	3.35	3.28
CROATIA EUR 2035	4.000%	14.06.2035	104.96	105.56	3.42	3.35
CROATIA EUR 2037	3.250%	11.02.2037	96.14	96.74	3.65	3.59
CROATIA EUR 2041	1.750%	04.03.2041	76.67	77.27	3.70	3.64

Hrvatske korporativne obveznice						
ZG. HOLDING 2028	4.900%	11.07.2028	103.35	104.35	3.82	3.50

CDS Pregled			
Izdavatelj	1 god	3 god	5 god
Hrvatska	20	52	79
Italija	9	29	51
Spain	6	16	29



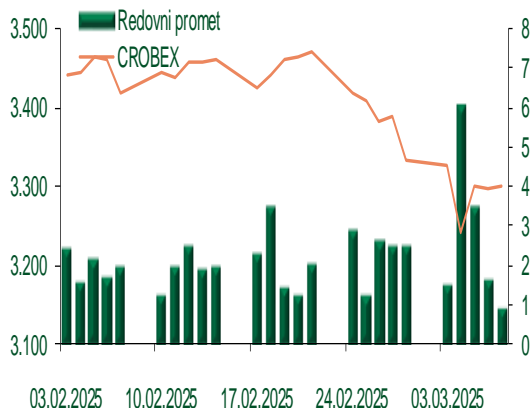
Pregled dioničkog tržišta

Dnevni pregled trgovanja na ZSE

Podaci za 07.03.2025.

Promet na burzi	875.605,04
Redovni promet	875.605,04
Dionice	731.990,71
Obveznice	0,00
Komercijalni zapisi	0,00
Strukturirani proizvodi	0,00
ETF	143.614,33
Blok promet	0,00
OTC promet	7.215.600,00
Vrijednost CROBEX indeksa	3.301,65
Dnevna promjena CROBEX indeksa	0,14
Promjena CROBEX indeksa u tekućoj godini	3,46
Vrijednost CROBEX10 indeksa	2.080,35
Dnevna promjena CROBEX10 indeksa	0,32
Promjena CROBEX10 indeksa u tekućoj godini	3,88

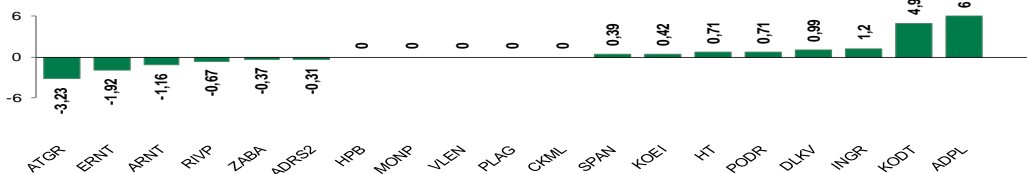
Kretanje vrijednosti CROBEX-a i redovnog prometa



Top 5 najlikvidnijih dionica na Zagrebačkoj burzi

Oznaka	Naziv društva	Zadnja cijena (EUR) na 07.03.2025.	% Promjene cijene	% Promjene u tekućoj godini	Promet ('000 EUR)	Tržišna kapitalizacija (mil. EUR)
RIVP	Valamar Riviera d.d.	5,90	-0,67	25,00	154,05	743,56
KOEI	KONCAR d.d.	474,00	0,42	153,48	142,96	1.219,18
7SLO	INTERCAPITAL ASSET MNG doo	39,46	-0,05	71,57	91,20	4,11
HT	HT d.d.	42,30	0,71	54,95	90,90	3.435,59
KODT	KONCAR - D&ST dd	2.140,00	4,90	151,76	44,38	415,56

Dnevna % promjena sastavnica CROBEX-a



Pregled stanja na burzama u regiji

Indeks	Vrijednost indeksa na 07.03.2025.	Dnevna promjena indeksa	Promjena indeksa u tekućoj godini
BELEX15	1.143,41	0,55%	-0,29%
BELEXline	2.505,13	0,33%	2,10%
SBI TOP	2.024,02	-0,08%	21,45%
SASX-10	1.298,45	0,17%	5,44%
BIRS	935,71	0,00%	1,82%
MONEX 20	17.925,36	0,00%	9,08%
MBI-10	10.503,45	-0,22%	2,97%

Pregled stanja na burzama u svijetu

Indeks	Vrijednost indeksa na 07.03.2025.	Dnevna promjena indeksa	Promjena indeksa u tekućoj godini
FTSE 100	8.679,88	-0,03%	6,20%
DAX 30	23.008,94	-1,75%	15,57%
CAC 40	8.120,80	-0,94%	10,03%
DJIA	42.801,72	0,52%	0,61%
NASDAQ	18.196,22	0,70%	-5,77%
S&P 500	5.770,20	0,55%	-1,89%
NIKKEI 225	37.028,27	0,38%	-7,18%

Izvor: službene stranice burzi regije

Izvor: Bloomberg

Kontakti

Riznica i ALM

Prodaja rizničnih proizvoda
treasurysales@pbz.hr

01 4891 301

Riznica
treasury@pbz.hr

- Likvidnost 01 4891 303
- Trgovanje devizama 01 4891 302
- Trgovanje vrijednosnim papirima 01 4891 304
- Trgovanje efektivom 01 4891 305

Proizvodi korporativnog bankarstva

Brokerski poslovi
brokeri@pbz.hr

01 4891 331

Pravne napomene:

Ovu publikaciju izdaje PRIVREDNA BANKA ZAGREB-DIONIČKO DRUŠTVO, Zagreb, Radnička cesta 50 (dalje: PBZ) i namijenjena je klijentima Grupe PBZ. Ova publikacija je načinjena samo sa svrhom informiranja i ne može se niti na koji način smatrati ponudom ili pozivom na kupnju imovine ili prava koje se u njoj spominju. Informativni karakter ove publikacije znači da ona ne može služiti kao zamjena za vlastitu prosudbu i procjenu bilo kojeg čitatelja ili primatelja ove publikacije. Informacije, mišljenja, zaključci, prognoze i projekcije koje se ovdje iznose zasnivaju se na javno dostupnim podacima u čiju se točnost PBZ pouzdaje, ali istu ne može jamčiti. U skladu s navedenim, svi stavovi, mišljenja, zaključci, prognoze i projekcije izneseni u ovoj publikaciji podložni su promjenama podataka kako ih objavljuju korišteni izvori. PBZ dozvoljava daljnje korištenje podataka iz ove publikacije, uz obavezno navođenje ove publikacije kao izvora. Svaka imovina koja se spominje u ovoj publikaciji i čije se kretanje komentira može, s vremena na vrijeme, biti predmet trgovanja, odnosno zauzimanja pozicije od strane PBZ-a.

Zaštita osobnih podataka:

Privredna banka Zagreb d.d., Radnička cesta 50, Zagreb, OIB 02535697732, upisana u sudski registar Trgovačkog suda u Zagrebu, pod matičnim brojem subjekta upisa (MBS) 080002817 (dalje: Banka), kao voditelj obrade osobnih podataka, posluje u skladu s načelima Uredbe (EU) 2016/679 EUROPSKOG PARLAMENTA I VIJEĆA od 27. travnja 2016. o zaštiti pojedinaca u vezi s obradom osobnih podataka i o slobodnom kretanju takvih podataka te o stavljanju izvan snage Direktive 95/46/EZ (Opća uredba o zaštiti podataka). Podaci za kontakt službenika za zaštitu podataka: sluzbenik.za.zastitu.osobnih.podataka@pbz.hr

Pri prikupljanju osobnih podataka klijenata, bilo da su prikupljeni od klijenta u trenutku njihovog prikupljanja bilo da su prikupljeni iz nekog drugog izvora, Banka pruža informacije u skladu s člancima 13. i 14. Opće uredbe o zaštiti podataka, kao što su primjerice informacije o Banci kao voditelju obrade, svrhama i pravnom temelju obrade osobnih podataka, kategorijama podataka koji se prikupljaju, razdoblju čuvanja podataka, primateljima podataka, izvoru podatka kao i o pravima u vezi zaštite osobnih podataka (primjerice, pravo na pristup podacima, pravo na brisanje, prigovor i dr.).

Osobne podatke klijenta kao i osobne podatke drugih fizičkih osoba (npr. zakonskih zastupnika, ovlaštenih potpisnika, kontakt osoba i sl.) danih u svrhu slanja ovog izvještaja Banka obrađuje i koristi zakonito, pošteno i transparentno, štiteći pri tome sigurnost osobnih podataka od neovlaštene ili nezakonite obrade, primjenjujući najviše tehničke, sigurnosne i organizacijske mjere zaštite. Detaljnije obavijesti o zaštiti privatnosti klijenta dostupne su u dokumentu "Informacija o obradi osobnih podataka fizičkih osoba u poslovanju s poslovnim subjektima" na www.pbz.hr te u poslovnim prostorijama Banke.