

Dnevni izvještaj financijskih tržišta

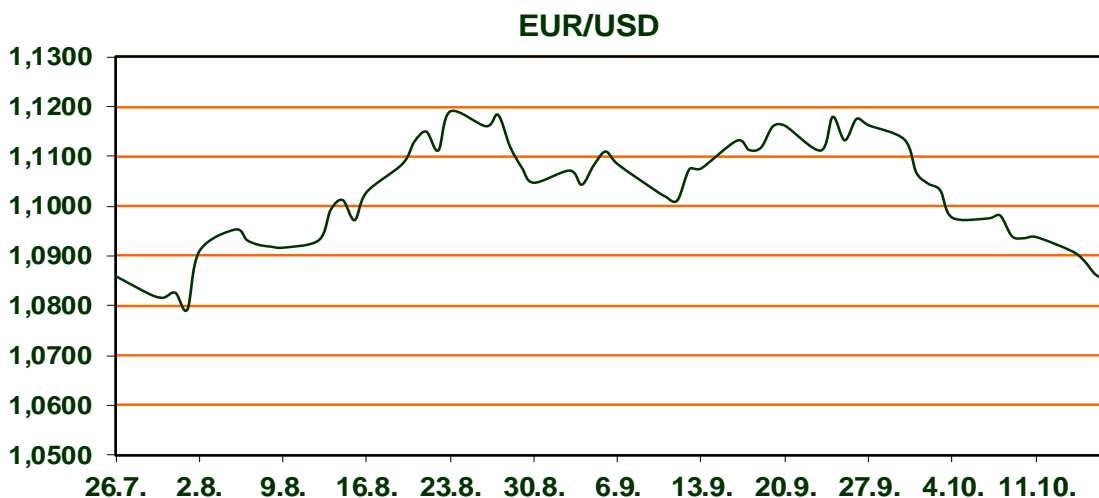
17. listopada 2024.

- **EURUSD ispod 1,09**
- **Danas odluka ECB-a**
- **Cijena nafte 74 USD**
- **CROBEX bez značajne promjene, američki dionički indeksi u porastu**

Pregled deviznog tržišta

	Spot rates		Forward points EUR/USD			Interest rate swap EUR		
	BID	ASK		BID	ASK		BID	ASK
EURUSD	1,0852	1,0854	O/N	0,40	0,44	1Y	2,666	2,706
EURCHF	0,9393	0,9394	T/N	1,24	1,26	2Y	2,364	2,374
EURGBP	0,8357	0,8358	1W	2,92	2,98	3Y	2,276	2,316
EURJPY	162,56	162,58	2W	5,87	5,94	4Y	2,279	2,289
GBPUSD	1,2984	1,2989	1M	12,81	12,91	5Y	2,292	2,296
USDJPY	149,77	149,78	3M	40,80	41,00	7Y	2,328	2,332
GOLD	2681,80	2682,31	6M	86,95	87,55	9Y	2,369	2,379
BRENT	74,00	74,01	12M	192,53	193,67	10Y	2,377	2,418

Dobro jutro! Dolarov indeks, koji pokazuje vrijednost američke u odnosu na ostalih šest najvažnijih svjetskih valuta, kreće se jutros oko 103,63 bodova, dok je jučer u ovo doba iznosio 103,39 bodova. EUR u odnosu na USD nastavlja pad i jutros se kreće oko 1,085 dok tržište iščekuje današnju odluku ECB-a o kamatnim stopama. Prevladava mišljenje analitičara kako će gotovo sigurno ECB spustiti kamatnu stopu sa dosadašnjih 3,50% na 3,25%. Jučer su američki burzovni indeksi porasli, pri čemu je Dow Jones indeks dosegnuo novu rekordnu razinu, što se ponajviše zahvaljuje rastu bankarskog sektora. Dow Jones ojačao je 0,79 posto, na 43.077 bodova, dok je S&P 500 porastao 0,47 posto, na 5.842 boda, a Nasdaq indeks 0,28 posto, na 18.367 bodova. Najviše su porasle cijene dionica u bankarskom sektoru dok su s druge strane cijene dionica najvećih tehnoloških kompanija izgubile na vrijednosti. Na većini europskih burzi izuzmemo li londonski FTSE koji je ojačao 0,97 na 8.329 bodova cijene dionica su pale, frankfurtski DAX oslabio je 0,27 posto, na 19.432 boda, a pariški CAC 0,40 posto, na 7.492 boda. Cijena nafte jutros na londonskom tržištu kreće se oko 74 USD po barelu. Prinosi na 10 yr German bund jutros iznosi 2,20%, dok je prinos na hrvatsku desetogodišnju Euro obveznicu 3,05 %



KAMO ZA VIKEND: VODNJAN

Vodnjan, gradić nedaleko od Pule, najpoznatiji je po svojoj crkvi sv. Blaža iz 18. stoljeća, odnosno po njenom zvoniku od 62 metra, koji je ujedno i najviši zvonik u Istri. Unutar crkve nalazi se i zbirka sakralne umjetnosti, relikvije od čak 250 svetaca, ali i poznate 'vodnjanske mumije', jedne od najbolje očuvanih europskih mumija, koje, što je vrlo zanimljivo, nikad nisu bila balzamirane. Povijesna jezgra grada očuvala je svoj srednjovjekovni izgled, a gradske kuće i palače ukrašava nekoliko stilova - od gotike i renesanse sve do baroka, poput zgrade Gradske vijećnice ili kuće Bembo. Tu su još i brojne stare crkve, od kojih izdvajamo crkvu sv. Jakova, crkvu sv. Katarine i crkvu Gospe Karmelske.

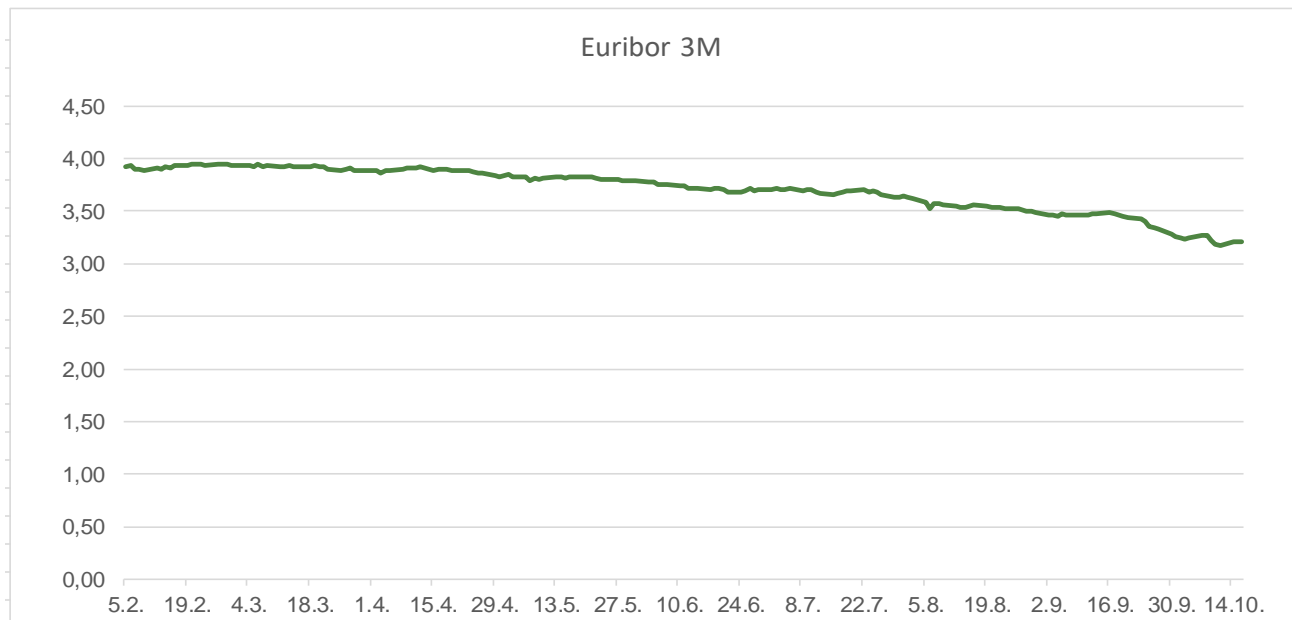
Pregled novčanog tržišta

Info tržišne kamate					
EUR	O/N	1W	1M	3M	6M
Bid	3,25	3,25	3,25	3,25	3,00
Ask	3,75	3,75	3,75	3,75	3,50
USD	O/N	1W	1M	3M	6M
Bid	4,50	4,50	4,50	4,35	4,25
Ask	5,00	5,00	5,00	4,85	4,75

15.10.2024	
Fond	Vrijednost udjela fondova
Eurizon HR Cash klasa A	102,6869 EUR
Eurizon HR Cash klasa B	102,7268 EUR
Eurizon HR Cash klasa C*	102,7618 EUR
Eurizon HR Start fond	19,5476 EUR
Eurizon HR D-Start fond	149,1566 USD
Eurizon HR Euro Short Term Bond fond	103,6193 EUR
Eurizon HR Bond fond	131,7289 EUR
Eurizon HR Conservative 10 fond	117,8396 EUR
Eurizon HR International Multi Asset fond	102,1454 EUR
Eurizon HR Flexible 30 fond	111,5320 EUR
Eurizon HR Moderate 30 fond	99,0564 EUR
Eurizon HR Dollar Progressive fond	107,1132 USD
Eurizon HR Global fond	20,9214 EUR
Eurizon HR Equity fond	20,9504 EUR
Eurizon HR Equity World fond	123,6982 EUR
Eurizon HR Active Defensive fond	106,3060 EUR
Eurizon HR Target 2027	104,2300 EUR
Eurizon HR Active Defensive 2 fond	103,1320 EUR
Eurizon HR Target 2027 II fond	107,0071 EUR
Eurizon HR Target 2027 III fond	109,4004 EUR
Eurizon HR Dollar Bond fond 3	107,8391 USD
Eurizon HR Target 2025 fond	103,5765 EUR
Eurizon HR Target 2025 II fond	104,4936 EUR
Eurizon HR Target 2025 III fond	103,8243 EUR
Eurizon HR Target 2025 IV fond	103,4505 EUR
Eurizon HR Target 2026 fond	104,6003 EUR
Eurizon HR Target 2026 II	102,8167 EUR

Trezorski zapisi (Rezultati posljednje aukcije Min. Financija RH)					
Ročnost	Valuta	Prinos	Izdano (Mio)	Dat. Izdanja	Dat. Dospijeaća
364	EUR	3,44	158	06.06.2024	05.06.2025
182	EUR	3,65	40	06.06.2024	05.09.2024

	EUR BID	USD BID
1 Y	2,6810	4,3780
2 Y	2,3630	4,0150
3 Y	2,2890	3,8976
4 Y	2,2800	3,8310
5 Y	2,2890	3,8090
6 Y	2,3040	3,8040
7 Y	2,3230	3,8072
8 Y	2,3450	3,8165
9 Y	2,3730	3,8263
10 Y	2,3970	3,8366



Pregled tržišta obveznica

Obveznice Republike Hrvatske						
Naziv	Kupon	Dospijeće	Cijena		Prinos	
			Bid	Ask	Bid	Ask

Euro - domaća izdanja (bivši VK)						
RHMF-O-267E	2,125%	15.01.2026	98,32	98,62	3,13	2,95
RHMF-O-275E	0,750%	05.05.2027	94,79	95,19	2,89	2,72
RHMF-O-302E	1,250%	04.02.2030	91,17	91,77	3,07	2,95
RHMF-O-322E	3,375%	15.07.2032	103,19	103,89	2,91	2,81
RHMF-O-403E	1,250%	03.03.2040	75,28	76,28	3,32	3,22

EUR - domaća izdanja

RHMF-O-24BA	0,250%	27.11.2024	99,69	99,79	3,38	2,38
RHMF-O-253A	0,250%	03.03.2025	98,61	98,91	4,10	3,26
RHMF-O-253B	3,650%	08.03.2025	100,37	100,57	2,61	2,09
RHMF-O-257A	4,500%	09.07.2025	100,89	101,69	3,23	2,08
RHMF-O-26CA	4,250%	14.12.2026	102,42	103,22	3,08	2,68
RHMF-O-277N	3,300%	12.07.2027	101,15	101,65	2,85	2,66
RHMF-O-282A	2,875%	07.02.2028	100,15	101,05	2,83	2,54
RHMF-O-287A	0,500%	05.07.2028	91,34	91,84	2,99	2,83
RHMF-O-297A	2,375%	09.07.2029	97,63	98,53	2,92	2,71
RHMF-O-327A	3,250%	07.07.2032	102,37	103,37	2,90	2,76
RHMF-O-33BA	3,750%	24.11.2033	105,57	106,17	3,04	2,97
RHMF-O-347A	3,500%	12.07.2034	102,95	103,95	3,14	3,03
RHMF-O-34BA	1,000%	27.11.2034	81,43	82,43	3,16	3,03

Eurobonds Rep. Hrvatske						
Naziv	Kupon	Dospijeće	Cijena		Prinos	
			Bid	Ask	Bid	Ask

Republika Hrvatska

CROATIA EUR 2025	3,000%	11.03.2025	99,90	100,10	3,20	2,69
CROATIA EUR 2027	3,000%	20.03.2027	100,67	101,17	2,71	2,49
CROATIA EUR 2028	2,700%	15.06.2028	100,25	100,75	2,62	2,48
CROATIA EUR 2029	1,125%	19.06.2029	93,11	93,61	2,72	2,60
CROATIA EUR 2030	2,750%	27.01.2030	100,19	100,69	2,71	2,61
CROATIA EUR 2031	1,500%	17.06.2031	92,01	92,61	2,83	2,72
CROATIA EUR 2032	2,875%	22.04.2032	99,89	100,49	2,89	2,80
CROATIA EUR 2033	1,125%	04.03.2033	86,40	87,00	2,97	2,88
CROATIA EUR 2034	3,375%	12.03.2034	102,54	103,14	3,06	2,99
CROATIA EUR 2035	4,000%	14.06.2035	107,65	108,25	3,15	3,08
CROATIA EUR 2041	1,750%	04.03.2041	80,84	81,44	3,27	3,22

Hrvatske korporativne obveznice						
---------------------------------	--	--	--	--	--	--

ZG. HOLDING 2028	4,900%	11.07.2028	103,35	104,35	3,92	3,64
------------------	--------	------------	--------	--------	------	------

Kotacije europskih državnih obveznica dospjeća 10 godina		
Izdavatelj	Cijena	Prinos

Njemačka	103,41	2,21
Francuska	100,44	2,95
Austrija	101,52	2,71
Italija	103,91	3,43
Španjolska	104,53	2,92
Portugal	101,72	2,68
Češka	85,71	3,92
Grčka	102,34	3,09
Slovenija	100,49	2,94

CDS Pregled			
Izdavatelj	1 god	3 god	5 god

Hrvatska	33	62	85
Italija	13	35	58
Spain	6	17	31



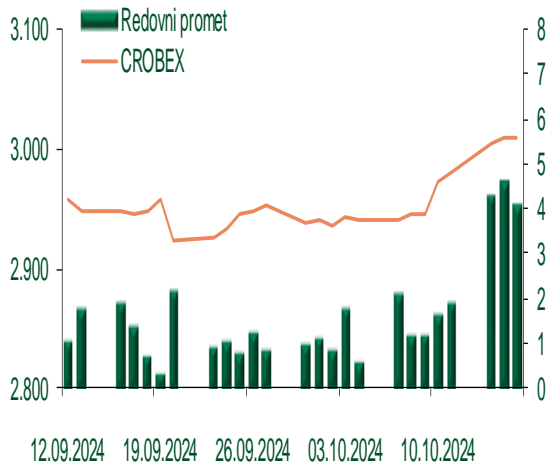
Pregled dioničkog tržišta

Dnevni pregled trgovanja na ZSE

Podaci za 16.10.2024.

Promet na burzi	4.325.837,56
Redovni promet	4.055.737,56
Dionice	3.845.016,58
Obveznice	207.477,10
Komercijalni zapisi	0,00
Strukturirani proizvodi	0,00
ETF	3.243,88
Blok promet	270.100,00
OTC promet	5.567.462,85
Vrijednost CROBEX indeksa	3.009,75
Dnevna promjena CROBEX indeksa	0,05
Promjena CROBEX indeksa u tekućoj godini	18,78
Vrijednost CROBEX10 indeksa	1.896,72
Dnevna promjena CROBEX10 indeksa	0,60
Promjena CROBEX10 indeksa u tekućoj godini	22,48

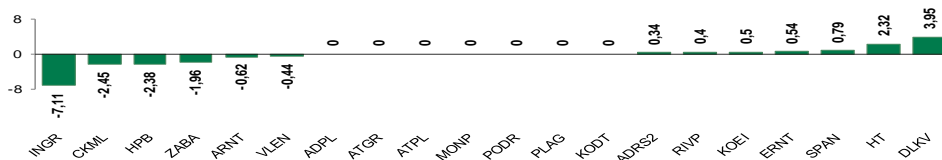
Kretanje vrijednosti CROBEX-a i redovnog prometa



Top 5 najlikvidnijih dionica na Zagrebačkoj burzi

Oznaka	Naziv društva	Zadnja cijena (EUR) na 16.10.2024.	% Promjene cijene	% Promjene u tekućoj godini	Promet ('000 EUR)	Tržišna kapitalizacija (mil. EUR)
HT	HT d.d.	35,30	2,32	29,30	2.734,98	2.867,05
ADRS2	ADRS GRUPA d.d.	59,80	0,34	5,65	238,04	405,69
KOEI	KONCAR d.d.	404,00	0,50	116,04	132,71	1.039,14
ZABA	Zagrebacka banka d.d.	20,00	-1,96	33,33	129,56	6.404,84
KODT	KONCAR - D&ST dd	1.750,00	0,00	105,88	115,50	339,83

Dnevna % promjena sastavnica CROBEX-a



Pregled stanja na burzama u regiji

Indeks	Vrijednost indeksa na 16.10.2024.	Dnevna promjena indeksa	Promjena indeksa u tekućoj godini
BELEX15	1.148,42	0,29%	31,15%
BELEXline	2.470,89	0,16%	29,09%
SBI TOP	1.602,99	-0,24%	27,89%
SASX-10	1.131,10	0,00%	7,80%
BIRS	925,40	0,00%	-4,67%
MONEX 20	16.191,76	0,00%	3,91%
MBI-10	8.686,66	-0,30%	42,03%

Izvor: službene stranice burzi regije

Pregled stanja na burzama u svijetu

Indeks	Vrijednost indeksa na 16.10.2024.	Dnevna promjena indeksa	Promjena indeksa u tekućoj godini
FTSE 100	8.329,07	0,97%	7,70%
DAX 30	19.432,81	-0,27%	16,01%
CAC 40	7.492,00	-0,40%	-0,68%
DJIA	43.077,70	0,79%	14,30%
NASDAQ	18.367,08	0,28%	22,35%
S&P500	5.842,47	0,47%	22,49%
NIKKEI 225	38.911,19	-0,69%	16,28%

Izvor: Bloomberg

Kontakti

Riznica i ALM

Prodaja rizničnih proizvoda
treasurysales@pbz.hr

01 4891 301

Riznica
treasury@pbz.hr

- Likvidnost 01 4891 303
- Trgovanje devizama 01 4891 302
- Trgovanje vrijednosnim papirima 01 4891 304
- Trgovanje efektivom 01 4891 305

Proizvodi korporativnog bankarstva

Brokerski poslovi
brokeri@pbz.hr

01 4891 331

Pravne napomene:

Ovu publikaciju izdaje PRIVREDNA BANKA ZAGREB-DIONIČKO DRUŠTVO, Zagreb, Radnička cesta 50 (dalje: PBZ) i namijenjena je klijentima Grupe PBZ. Ova publikacija je načinjena samo sa svrhom informiranja i ne može se niti na koji način smatrati ponudom ili pozivom na kupnju imovine ili prava koje se u njoj spominju. Informativni karakter ove publikacije znači da ona ne može služiti kao zamjena za vlastitu prosudbu i procjenu bilo kojeg čitatelja ili primatelja ove publikacije. Informacije, mišljenja, zaključci, prognoze i projekcije koje se ovdje iznose zasnivaju se na javno dostupnim podacima u čiju se točnost PBZ pouzdaje, ali istu ne može jamčiti. U skladu s navedenim, svi stavovi, mišljenja, zaključci, prognoze i projekcije izneseni u ovoj publikaciji podložni su promjenama podataka kako ih objavljuju korišteni izvori. PBZ dozvoljava daljnje korištenje podataka iz ove publikacije, uz obavezno navođenje ove publikacije kao izvora. Svaka imovina koja se spominje u ovoj publikaciji i čije se kretanje komentira može, s vremena na vrijeme, biti predmet trgovanja, odnosno zauzimanja pozicije od strane PBZ-a.

Zaštita osobnih podataka:

Privredna banka Zagreb d.d., Radnička cesta 50, Zagreb, OIB 02535697732, upisana u sudski registar Trgovačkog suda u Zagrebu, pod matičnim brojem subjekta upisa (MBS) 080002817 (dalje: Banka), kao voditelj obrade osobnih podataka, posluje u skladu s načelima Uredbe (EU) 2016/679 EUROPSKOG PARLAMENTA I VIJEĆA od 27. travnja 2016. o zaštiti pojedinaca u vezi s obradom osobnih podataka i o slobodnom kretanju takvih podataka te o stavljanju izvan snage Direktive 95/46/EZ (Opća uredba o zaštiti podataka). Podaci za kontakt službenika za zaštitu podataka: sluzbenik.za.zastitu.osobnih.podataka@pbz.hr

Pri prikupljanju osobnih podataka klijenata, bilo da su prikupljeni od klijenta u trenutku njihovog prikupljanja bilo da su prikupljeni iz nekog drugog izvora, Banka pruža informacije u skladu s člancima 13. i 14. Opće uredbe o zaštiti podataka, kao što su primjerice informacije o Banci kao voditelju obrade, svrhama i pravnom temelju obrade osobnih podataka, kategorijama podataka koji se prikupljaju, razdoblju čuvanja podataka, primateljima podataka, izvoru podatka kao i o pravima u vezi zaštite osobnih podataka (primjerice, pravo na pristup podacima, pravo na brisanje, prigovor i dr.).

Osobne podatke klijenta kao i osobne podatke drugih fizičkih osoba (npr. zakonskih zastupnika, ovlaštenih potpisnika, kontakt osoba i sl.) danih u svrhu slanja ovog izvještaja Banka obrađuje i koristi zakonito, pošteno i transparentno, štiteći pri tome sigurnost osobnih podataka od neovlaštene ili nezakonite obrade, primjenjujući najviše tehničke, sigurnosne i organizacijske mjere zaštite. Detaljnije obavijesti o zaštiti privatnosti klijenta dostupne su u dokumentu "Informacija o obradi osobnih podataka fizičkih osoba u poslovanju s poslovnim subjektima" na www.pbz.hr te u poslovnim prostorijama Banke.