

Dnevni izvještaj financijskih tržišta

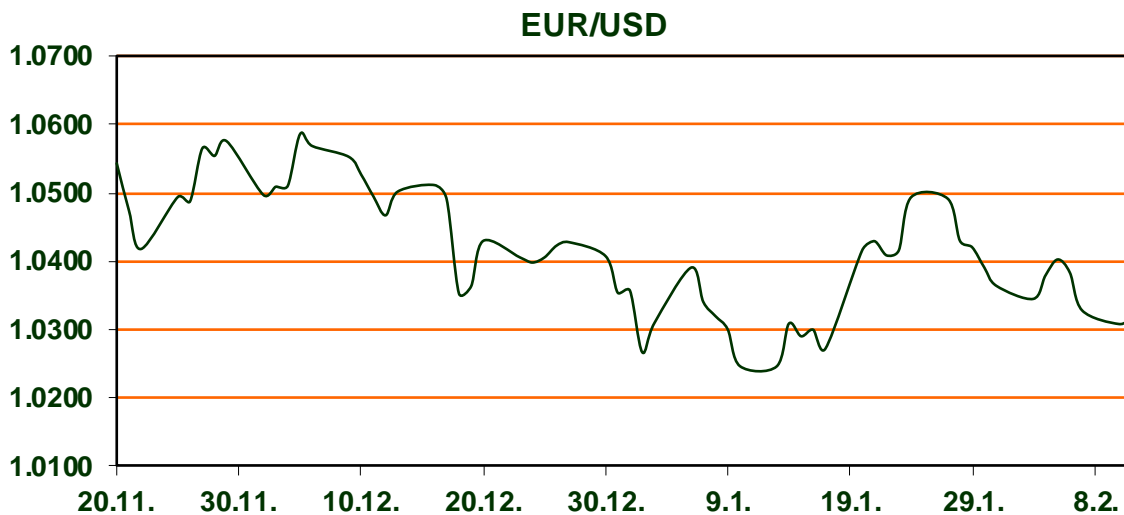
11. veljače 2025.

- **Sentix na -12.7**
- **25% carine na uvoz čelika i aluminija u SAD-u**
- **EURUSD oko 1,03**
- **Rast CROBEX-a, svjetski dionički indeksi u plusu**

Pregled deviznog tržišta

	Spot rates		Forward points EUR/USD			Interest rate swap EUR		
	BID	ASK		BID	ASK	BID	ASK	
EURUSD	1.0317	1.0319	O/N	0.40	0.44	1Y	2.285	2.305
EURCHF	0.9404	0.9405	T/N	1.24	1.26	2Y	2.1761	2.1861
EURGBP	0.8348	0.8352	1W	2.92	2.98	3Y	2.182	2.188
EURJPY	156.69	156.74	2W	5.87	5.94	4Y	2.1989	2.2089
GBPUSD	1.2355	1.2359	1M	12.81	12.91	5Y	2.2195	2.2295
USDJPY	151.88	151.89	3M	40.80	41.00	7Y	2.259	2.269
GOLD	2907.39	2907.84	6M	86.95	87.55	9Y	2.3021	2.3121
BRENT	76.66	76.67	12M	192.53	193.67	10Y	2.3234	2.3334

Američki predsjednik Donald Trump potpisao je naredbu o uvođenju sveobuhvatnih carina od 25 posto na sav uvoz čelika i aluminija u SAD. Trump je također istaknuo da će njegova administracija sljedeće razmotriti carine na automobile, mikročipove i lijekove. U eurozoni, indikator Sentix za veljaču bio je jači od očekivanog -16,3, popevši se na -12,7, što ukazuje da su ulagači manje pesimistični. EUR/USD se drži stabilno oko 1,03 budući da današnjem kalendaru vjerojatno nedostaje bilo kakav glavni pokretač makro tržišta. Skandinavske zemlje nastavljaju snažno rasti, s EUR/SEK koji se trenutno trguje iznad 11,26. Iako danas nema važnijih ekonomskih objava, predsjednik Federalnih rezervi (Fed) Jerome Powell dati pripremljenu izjavu i odgovoriti na pitanja u svom svjedočenju o polugodišnjem izvješću o monetarnoj politici pred Odborom Senata za bankarstvo, stambena pitanja i urbana pitanja. Na dioničkim tržištima tjedan je započeo u plusu (MSCI World 0,5%), Dow Jones je ojačao za 0,38%, S&P 500 je porastao 0,67%, a Nasdaq indeks 0,98%. Na Zagrebačkoj burzi CROBEX je ojačao 0,80% na 3.444,55 bodova a CROBEX10 je porastao za 0,40% na 2.180,40 bodova, uz sveukupni promet od 1,2 milijuna eura.



FILM: Ludaza njim

Bridget Jones postala je udovica prije četiri godine nakon što je njezin suprug Mark Darcy ubijen u humanitarnoj misiji u Sudanu. Sada samohrana majka 9-godišnjeg Billyja i 4-godišnje Mabel, zapela je u stanju emocionalne neizvjesnosti, podižući dijete uz pomoć svojih odanih prijatelja, pa čak i bivšeg ljubavnika Daniela Cleavera. Pod pritiskom svoje urbane obitelji - Shazzer, Jude i Tom, kolegice Mirande, majke i ginekologa Dr. Rawlings kako bi stvorila novi put za život i ljubav, Bridget se vraća na posao i čak isprobava aplikacije za spojeve, gdje je ubrzo progona sanjivi i entuzijastični mladić. Bridget sada žonglira s poslom, domom i romantikom, nosi se s prosudbama savršenih mama u školi, brine o Billyju dok se on bori s očevom odsutnošću i upušta se u niz neugodnih interakcija s učiteljem svog sina.

Pregled novčanog tržišta

Info tržišne kamate					
EUR	O/N	1W	1M	3M	6M
Bid	2.75	2.60	2.50	2.40	2.35
Ask	3.25	3.10	3.00	2.90	2.85
USD	O/N	1W	1M	3M	6M
Bid	4.00	4.00	4.00	4.00	4.00
Ask	4.50	4.50	4.50	4.50	4.50

Fond	07.02.2025 Vrijednost udjela fondova
Eurizon HR Cash klasa A	103,5539 EUR
Eurizon HR Cash klasa B	103,6104 EUR
Eurizon HR Cash klasa C	103,6626 EUR
Eurizon HR Start fond	19,7043 EUR
Eurizon HR D-Start fond	149,8470 USD
Eurizon HR Euro Short Term Bond fond	104,5622 EUR
Eurizon HR Bond fond	131,9214 EUR
Eurizon HR Conservative 10 fond	118,6699 EUR
Eurizon HR International Multi Asset fond	104,0337 EUR
Eurizon HR Flexible 30 fond	113,0837 EUR
Eurizon HR Moderate 30 fond	99,3689 EUR
Eurizon HR Dollar Progressive fond	107,5645 USD
Eurizon HR Global fond	21,7146 EUR
Eurizon HR Equity fond	22,9788 EUR
Eurizon HR Equity World fond	131,2357 EUR
Eurizon HR Active Defensive fond	109,4421 EUR
Eurizon HR Target 2027	105,2956 EUR
Eurizon HR Active Defensive 2 fond	105,7511 EUR
Eurizon HR Target 2027 II fond	108,0826 EUR
Eurizon HR Target 2027 III fond	110,3959 EUR
Eurizon HR Dollar Bond fond 3	109,0471 USD
Eurizon HR Target 2025 fond	104,4906 EUR
Eurizon HR Target 2025 II fond	105,3671 EUR
Eurizon HR Target 2025 III fond	104,6089 EUR
Eurizon HR Target 2025 IV fond	104,2849 EUR
Eurizon HR Target 2026 fond	105,5559 EUR
Eurizon HR Target 2026 II	103,7421 EUR

Trezorski zapisi (Rezultati posljednje aukcije Min. Financija RH)					
Ročnost	Valuta	Prinos	Izdano (Mio)	Dat. Izdanja	Dat. Dospjeća
364	EUR	3.44	158	06.06.2024	05.06.2025
182	EUR	3.65	40	06.06.2024	05.09.2024

	EUR BID	USD BID
1 Y	2.2840	4.4990
2 Y	2.1760	4.3830
3 Y	2.1791	4.3437
4 Y	2.1990	4.3270
5 Y	2.2195	4.3260
6 Y	2.2388	4.3268
7 Y	2.2585	4.3330
8 Y	2.2797	4.3390
9 Y	2.3013	4.3470
10 Y	2.3225	4.3550



Pregled tržišta obveznica

Obveznice Republike Hrvatske						
Naziv	Kupon	Dospijeće	Cijena		Prinos	
			Bid	Ask	Bid	Ask
<i>Euro - domaća izdanja (bivši VK)</i>						
RHMF-O-267E	2.125%	15.07.2026	98.40	98.70	3.19	2.99
RHMF-O-275E	0.750%	05.05.2027	95.70	96.10	2.64	2.46
RHMF-O-302E	1.250%	04.02.2030	93.12	93.72	2.70	2.58
RHMF-O-327E	3.375%	15.07.2032	101.53	102.23	3.15	3.04
RHMF-O-403E	1.250%	03.03.2040	75.58	76.58	3.31	3.21

Kotacije europskih državnih obveznica dospjeća 10 godina		
Izdavatelj	Cijena	Prinos
Njemačka	100.97	2.39
Francuska	99.01	3.12
Austrija	101.13	2.82
Italija	103.33	3.48
Španjolska	100.77	3.06
Portugal	100.70	2.92
Češka	86.12	3.92
Grčka	102.92	3.29
Slovenija	101.00	2.87

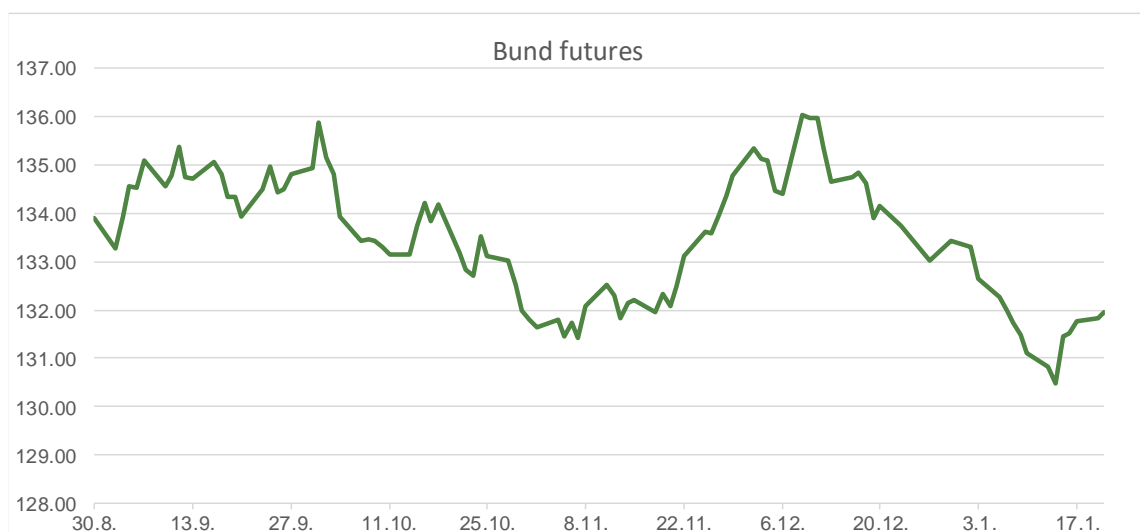
EUR - domaća izdanja

RHMF-O-253A	0.250%	03.03.2025	99.00	99.30	5.63	4.01
RHMF-O-253B	3.650%	08.03.2025	100.21	100.41	2.53	1.56
RHMF-O-257A	4.500%	09.07.2025	100.91	101.71	2.79	1.27
RHMF-O-26CA	4.250%	14.12.2026	102.43	103.23	2.97	2.55
RHMF-O-277N	3.300%	12.07.2027	101.63	102.13	2.62	2.42
RHMF-O-282A	2.875%	07.02.2028	100.16	101.06	2.82	2.52
RHMF-O-287A	0.500%	05.07.2028	92.37	92.87	2.79	2.63
RHMF-O-297A	2.375%	09.07.2029	98.23	99.13	2.79	2.58
RHMF-O-327A	3.250%	07.07.2032	103.00	104.00	2.81	2.66
RHMF-O-33BA	3.750%	24.11.2033	105.02	105.62	3.10	3.03
RHMF-O-347A	3.500%	12.07.2034	104.25	105.25	2.99	2.87
RHMF-O-34BA	1.000%	27.11.2034	81.45	82.45	3.20	3.06

Eurobonds Rep. Hrvatske						
Naziv	Kupon	Dospijeće	Cijena		Prinos	
			Bid	Ask	Bid	Ask
<i>Republika Hrvatska</i>						
CROATIA EUR 2025	3.000%	11.03.2025	99.91	100.11	3.36	2.41
CROATIA EUR 2027	3.000%	20.03.2027	101.04	101.54	2.51	2.28
CROATIA EUR 2028	2.700%	15.06.2028	100.46	100.96	2.56	2.40
CROATIA EUR 2029	1.125%	19.06.2029	93.48	93.98	2.69	2.56
CROATIA EUR 2030	2.750%	27.01.2030	100.24	100.74	2.70	2.59
CROATIA EUR 2031	1.500%	17.06.2031	92.25	92.85	2.82	2.71
CROATIA EUR 2032	2.875%	22.04.2032	100.21	100.81	2.84	2.75
CROATIA EUR 2033	1.125%	04.03.2033	87.01	87.61	2.92	2.83
CROATIA EUR 2034	3.375%	12.03.2034	102.88	103.48	3.02	2.94
CROATIA EUR 2035	4.000%	14.06.2035	107.99	108.59	3.10	3.04
CROATIA EUR 2041	1.750%	04.03.2041	80.84	81.44	3.29	3.23

Hrvatske korporativne obveznice						
ZG. HOLDING 2028	4.900%	11.07.2028	103.35	104.35	3.88	3.58

CDS Pregled			
Izdavatelj	1 god	3 god	5 god
Hrvatska	21	56	83
Italija	14	37	61
Spain	6	20	35



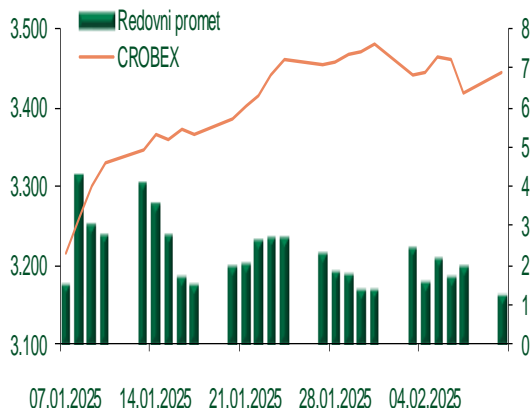
Pregled dioničkog tržišta

Dnevni pregled trgovanja na ZSE

Podaci za 10.02.2025.

Promet na burzi	1.237.944,00
Redovni promet	1.237.944,00
Dionice	1.122.992,86
Obveznice	0,00
Komercijalni zapisi	0,00
Strukturirani proizvodi	0,00
ETF	114.951,14
Blok promet	0,00
OTC promet	0,00
Vrijednost CROBEX indeksa	3.444,55
Dnevna promjena CROBEX indeksa	0,80
Promjena CROBEX indeksa u tekućoj godini	7,94
Vrijednost CROBEX10 indeksa	2.180,40
Dnevna promjena CROBEX10 indeksa	0,40
Promjena CROBEX10 indeksa u tekućoj godini	8,87

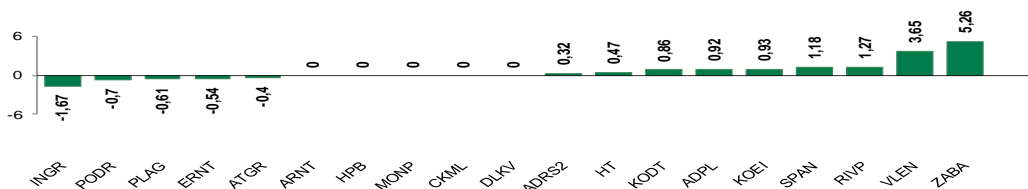
Kretanje vrijednosti CROBEX-a i redovnog prometa



Top 5 najlikvidnijih dionica na Zagrebačkoj burzi

Oznaka	Naziv društva	Zadnja cijena (EUR) na 10.02.2025.	% Promjene cijene	% Promjene u tekućoj godini	Promet ('000 EUR)	Tržišna kapitalizacija (mil. EUR)
ZABA	Zagrebacka banka d.d.	28,00	5,26	86,67	290,50	8.966,77
RIVP	Valamar Riviera d.d.	6,36	1,27	34,75	223,53	801,54
SPAN	SPAN d.d.	51,60	1,18	3,20	119,48	101,14
HT	HT d.d.	42,40	0,47	55,31	118,34	3.443,71
7SLO	INTERCAPITAL ASSET MNG doo	38,41	0,89	67,00	109,20	4,00

Dnevna % promjena sastavnica CROBEX-a



Pregled stanja na burzama u regiji

Indeks	Vrijednost indeksa na 10.02.2025.	Dnevna promjena indeksa	Promjena indeksa u tekućoj godini
BELEX15	1.112,80	-0,04%	-2,96%
BELEXline	2.441,79	-0,04%	-0,48%
SBI TOP	1.969,24	0,87%	18,16%
SASX-10	1.243,57	-0,08%	0,99%
BIRS	949,22	0,21%	3,29%
MONEX 20	17.729,87	2,04%	7,89%
MBI-10	10.705,96	1,12%	4,95%

Pregled stanja na burzama u svijetu

Indeks	Vrijednost indeksa na 10.02.2025.	Dnevna promjena indeksa	Promjena indeksa u tekućoj godini
FTSE 100	8.767,80	0,77%	7,28%
DAX 30	21.911,74	0,57%	10,06%
CAC 40	8.006,22	0,42%	8,47%
DJIA	44.470,41	0,38%	4,53%
NASDAQ	19.714,27	0,98%	2,09%
S&P 500	6.066,44	0,67%	3,14%
NIKKEI 225	38.801,17	0,04%	-2,74%

Izvor: službene stranice burzi regije

Izvor: Bloomberg

Kontakti

Riznica i ALM

Prodaja rizničnih proizvoda
treasurysales@pbz.hr

01 4891 301

Riznica
treasury@pbz.hr

- Likvidnost 01 4891 303
- Trgovanje devizama 01 4891 302
- Trgovanje vrijednosnim papirima 01 4891 304
- Trgovanje efektivom 01 4891 305

Proizvodi korporativnog bankarstva

Brokerski poslovi
brokeri@pbz.hr

01 4891 331

Pravne napomene:

Ovu publikaciju izdaje PRIVREDNA BANKA ZAGREB-DIONIČKO DRUŠTVO, Zagreb, Radnička cesta 50 (dalje: PBZ) i namijenjena je klijentima Grupe PBZ. Ova publikacija je načinjena samo sa svrhom informiranja i ne može se niti na koji način smatrati ponudom ili pozivom na kupnju imovine ili prava koje se u njoj spominju. Informativni karakter ove publikacije znači da ona ne može služiti kao zamjena za vlastitu prosudbu i procjenu bilo kojeg čitatelja ili primatelja ove publikacije. Informacije, mišljenja, zaključci, prognoze i projekcije koje se ovdje iznose zasnivaju se na javno dostupnim podacima u čiju se točnost PBZ pouzdaje, ali istu ne može jamčiti. U skladu s navedenim, svi stavovi, mišljenja, zaključci, prognoze i projekcije izneseni u ovoj publikaciji podložni su promjenama podataka kako ih objavljuju korišteni izvori. PBZ dozvoljava daljnje korištenje podataka iz ove publikacije, uz obavezno navođenje ove publikacije kao izvora. Svaka imovina koja se spominje u ovoj publikaciji i čije se kretanje komentira može, s vremena na vrijeme, biti predmet trgovanja, odnosno zauzimanja pozicije od strane PBZ-a.

Zaštita osobnih podataka:

Privredna banka Zagreb d.d., Radnička cesta 50, Zagreb, OIB 02535697732, upisana u sudski registar Trgovačkog suda u Zagrebu, pod matičnim brojem subjekta upisa (MBS) 080002817 (dalje: Banka), kao voditelj obrade osobnih podataka, posluje u skladu s načelima Uredbe (EU) 2016/679 EUROPSKOG PARLAMENTA I VIJEĆA od 27. travnja 2016. o zaštiti pojedinaca u vezi s obradom osobnih podataka i o slobodnom kretanju takvih podataka te o stavljanju izvan snage Direktive 95/46/EZ (Opća uredba o zaštiti podataka). Podaci za kontakt službenika za zaštitu podataka: sluzbenik.za.zastitu.osobnih.podataka@pbz.hr

Pri prikupljanju osobnih podataka klijenata, bilo da su prikupljeni od klijenta u trenutku njihovog prikupljanja bilo da su prikupljeni iz nekog drugog izvora, Banka pruža informacije u skladu s člancima 13. i 14. Opće uredbe o zaštiti podataka, kao što su primjerice informacije o Banci kao voditelju obrade, svrhama i pravnom temelju obrade osobnih podataka, kategorijama podataka koji se prikupljaju, razdoblju čuvanja podataka, primateljima podataka, izvoru podatka kao i o pravima u vezi zaštite osobnih podataka (primjerice, pravo na pristup podacima, pravo na brisanje, prigovor i dr.).

Osobne podatke klijenta kao i osobne podatke drugih fizičkih osoba (npr. zakonskih zastupnika, ovlaštenih potpisnika, kontakt osoba i sl.) danih u svrhu slanja ovog izvještaja Banka obrađuje i koristi zakonito, pošteno i transparentno, štiteći pri tome sigurnost osobnih podataka od neovlaštene ili nezakonite obrade, primjenjujući najviše tehničke, sigurnosne i organizacijske mjere zaštite. Detaljnije obavijesti o zaštiti privatnosti klijenta dostupne su u dokumentu "Informacija o obradi osobnih podataka fizičkih osoba u poslovanju s poslovnim subjektima" na www.pbz.hr te u poslovnim prostorijama Banke.