

Dnevni izvještaj financijskih tržišta

01. veljača 2024.

- **Fed ostavio kamatne stope nepromijenjenima**
- **EURUSD pao**
- **Cijene nafte rasla**
- **Odluka FED-a srušila američke dioničke indeksa, CROBEX i dalje u plusu**

Pregled deviznog tržišta

	Spot rates		Forward points EUR/USD			Interest rate swap EUR		
	BID	ASK		BID	ASK		BID	ASK
EURUSD	1,0788	1,0792	O/N	0,30	0,70	1Y	3,438	3,478
EURCHF	0,9309	0,9310	T/N	0,30	0,70	2Y	2,865	2,869
EURGBP	0,8528	0,8532	1W	2,50	3,50	3Y	2,625	2,665
EURJPY	158,22	158,23	2W	5,50	6,50	4Y	2,542	2,562
GBPUSD	1,2649	1,265	1M	13,00	14,00	5Y	2,521	2,525
USDJPY	146,64	146,65	3M	39,50	40,50	7Y	2,525	2,529
GOLD	2041,69	2042,20	6M	80,00	82,00	9Y	2,559	2,563
BRENT	80,34	80,36	12M	175,00	178,00	10Y	2,561	2,602

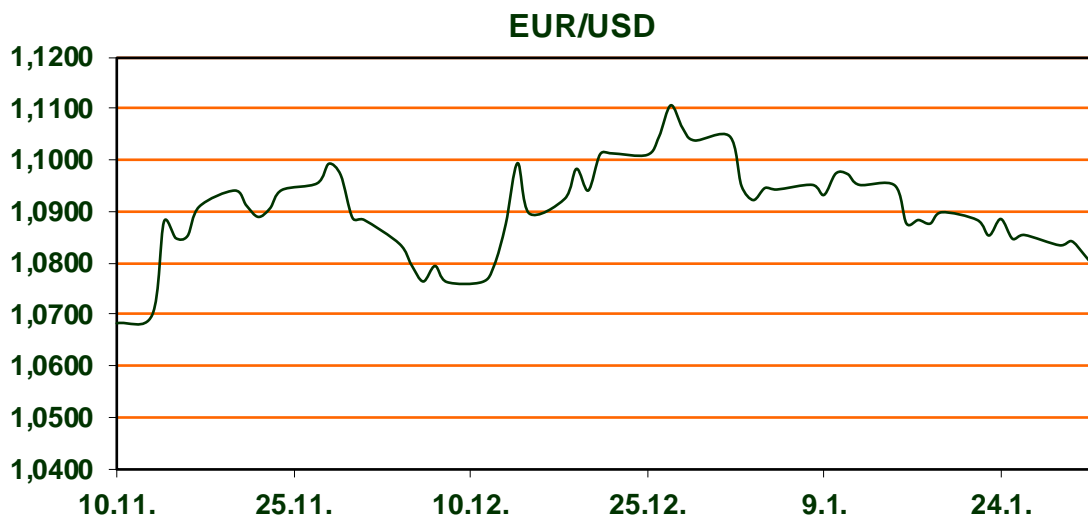
Čelnici Fed-a, kao što se očekivalo, ostavili su nakon dvodnevne sjednice kamatne stope nepromijenjene u rasponu od 5,25 do 5,50%. U priopćenju su naveli da ne očekuju smanjenje kamata dok ne budu čvrsto uvjereni da se inflacija stabilno spušta prema ciljanoj razini od 2% te da je malo vjerojatno da će u to biti uvjereni do sjednice u ožujku.

Na valutnim je tržištima vrijednost dolara prema košarici valuta porasla, nakon Fedovih poruka. Dolarov indeks, koji pokazuje vrijednost američke u odnosu na ostalih šest najvažnijih svjetskih valuta, kreće se jutros oko 103,55 bodova, dok je jučer u ovo doba iznosio 103,36 bodova. Pri tome je američka je valuta ojačala u odnosu na europsku, pa je cijena eura skliznula na 1,0780 dolara, dok je jučer u ovo doba iznosila 1,0845 dolara.

Nakon poruka Fed-a, na Wall Streetu su u srijedu burzovni indeksi oštro pali. Dow Jones skliznuo je 0,82%, dok je S&P 500 potonuo 1,61%, a Nasdaq indeks 2,23%. Sukladno predviđanjima, kamatne stope Fed-a ostale su nepromijenjene, no ulagače je razočarala činjenica da će izostati očekivano snižavanje u ožujku. Na europskim su burzama cijene dionica jučer pale. Londonski FTSE indeks oslabio je 0,47%, dok je frankfurtski DAX skliznuo 0,40%, a pariški CAC 0,27%.

Cijene nafte je porasla, nakon jučerašnjeg oštrog pada. Cijena barela na londonskom tržištu ojačala je jutros 0,37%, na 80,85 dolara, dok je na američkom tržištu barel poskupio 0,40%, na 76,15 dolara.

Od objave podataka danas istaknuli bi preliminarne procjene siječanjske inflacije u eurozoni od strane Eurostata te objavu DZS-a prvu procjenu indeksa potrošačkih cijena u ovoj godini.



Kamo za vikend: Maškarani spektakl u Crikvenici

Crikvenica ove godine ponovno oživljava svoju bogatu maškaranu tradiciju. S nizom događanja, od tradicionalnog druženja u Matkovićima do pikado turnira i čakavskog maškaranog zapolnja, ovo primorsko mjesto postaje centar zabave i kulture.

Pregled novčanog tržišta

Info tržišne kamate					
EUR	O/N	1W	1M	3M	6M
Bid	3,70	3,70	3,70	3,75	3,50
Ask	4,25	4,25	4,25	4,25	4,00
USD	O/N	1W	1M	3M	6M
Bid	5,05	5,05	5,05	5,00	5,00
Ask	5,50	5,50	5,50	5,50	5,50

Vrijednost udjela fondova	30.01.2024
Fond	
Eurizon HR Cash klasa A	100,3910 EUR
Eurizon HR Cash klasa B	100,3948 EUR
Eurizon HR Cash klasa C	100,3948 EUR
Eurizon HR Start fond	19,1006 EUR
Eurizon HR D-Start fond	144,7106 USD
Eurizon HR Euro Short Term Bond fond	100,7298 EUR
Eurizon HR Bond fond	128,5348 EUR
Eurizon HR Conservative 10 fond	113,8368 EUR
Eurizon HR International Multi Asset fond	97,5967 EUR
Eurizon HR Flexible 30 fond	108,4119 EUR
Eurizon HR Moderate 30 fond	95,5223 EUR
Eurizon HR Dollar Progressive fond	100,6159 USD
Eurizon HR Global fond	19,2277 EUR
Eurizon HR Equity fond	18,1118 EUR
Eurizon HR Equity World fond	108,6232 EUR
Eurizon HR Active Defensive fond	101,1393 EUR
Eurizon HR Target 2027	101,4044 EUR
Eurizon HR Active Defensive 2 fond	99,0313 EUR
Eurizon HR Target 2027 II fond	104,0687 EUR
Eurizon HR Target 2027 III fond	106,4177 EUR
Eurizon HR Dollar Bond fond 3	104,7225 USD
Eurizon HR Target 2025 fond	101,6462 EUR
Eurizon HR Target 2025 II fond	102,5358 EUR
Eurizon HR Target 2025 III fond	101,8670 EUR
Eurizon HR Target 2025 IV fond	101,6051 EUR
Eurizon HR Target 2026 fond	102,5141 EUR

Trezorski zapisi (Rezultati posljednje aukcije Min. Financija RH)					
Ročnost	Valuta	Prinos	Izdano (Mio)	Dat. Izdanja	Dat. Dospjeća
364	EUR	3,65	124	23.11.2023	21.11.2024
182	EUR	3,20	13	17.08.2023	15.02.2024

	EUR BID	USD BID	CHF BID
1 Y	3,4540	5,0370	1,3940
2 Y	2,8610	4,3410	1,1820
3 Y	2,6300	4,0710	1,1310
4 Y	2,5520	3,9350	1,1305
5 Y	2,5210	3,8740	1,1100
6 Y	2,5160	3,8450	1,1730
7 Y	2,5250	3,8384	1,2045
8 Y	2,5400	3,8345	1,2365
9 Y	2,5590	3,8388	1,2690
10 Y	2,5810	3,8446	1,3010



Pregled tržišta obveznica

Obveznice Republike Hrvatske

Naziv	Kupon	Dospijeće	Cijena		Prinos	
			Bid	Ask	Bid	Ask
<i>Euro - domaća izdanja (bivši VK)</i>						
RHMF-O-247E	5,750%	10.07.2024	100,82	101,32	3,80	2,63
RHMF-O-267E	2,125%	15.01.2026	97,48	97,98	3,20	2,99
RHMF-O-275E	0,750%	05.05.2027	92,64	93,64	3,15	2,81
RHMF-O-302E	1,250%	04.02.2030	89,67	90,67	3,15	2,97
RHMF-O-322E	3,375%	15.07.2032	100,45	101,45	3,31	3,18
RHMF-O-403E	1,250%	03.03.2040	69,60	70,60	3,79	3,69

Kotacije europskih državnih obveznica dospijeća 10 godina

Izdavatelj	Cijena	Prinos
Njemačka	100,08	2,19
Francuska	106,87	2,69
Austrija	101,41	2,74
Italija	103,92	3,76
Španjolska	103,57	3,12
Portugal	94,20	2,92
Češka	85,66	3,80
Grčka	107,93	3,25
Slovenija	94,92	2,97

EUR - domaća izdanja

RHMF-O-24BA	0,250%	27.11.2024	97,24	97,94	3,75	2,85
RHMF-O-253A	0,250%	03.03.2025	96,33	97,13	3,77	2,98
RHMF-O-253B	3,650%	08.03.2025	100,21	100,71	3,44	2,97
RHMF-O-257A	4,500%	09.07.2025	101,40	102,20	3,48	2,89
RHMF-O-26CA	4,250%	14.12.2026	103,02	103,82	3,13	2,83
RHMF-O-282A	2,875%	07.02.2028	99,13	100,03	3,11	2,87
RHMF-O-287A	0,500%	05.07.2028	89,25	89,75	3,13	3,00
RHMF-O-297A	2,375%	09.07.2029	96,10	97,00	3,16	2,98
RHMF-O-327A	3,250%	07.07.2032	99,58	100,58	3,31	3,17
RHMF-O-33BA	3,750%	24.11.2033	103,62	104,23	3,31	3,24
RHMF-O-34BA	1,000%	27.11.2034	77,67	78,67	3,50	3,37

Eurobonds Rep. Hrvatske

Naziv	Kupon	Dospijeće	Cijena		Prinos	
			Bid	Ask	Bid	Ask
<i>Republika Hrvatska</i>						
CROATIA EUR 2025	3,000%	11.03.2025	99,42	99,92	3,55	3,08
CROATIA EUR 2027	3,000%	20.03.2027	99,86	100,36	3,05	2,88
CROATIA EUR 2028	2,700%	15.06.2028	99,49	99,99	2,82	2,70
CROATIA EUR 2029	1,125%	19.06.2029	90,90	91,40	2,98	2,88
CROATIA EUR 2030	2,750%	27.01.2030	98,27	98,77	3,07	2,98
CROATIA EUR 2031	1,500%	17.06.2031	89,41	90,01	3,12	3,02
CROATIA EUR 2032	2,875%	22.04.2032	97,82	98,32	3,18	3,11
CROATIA EUR 2033	1,125%	04.03.2033	83,88	84,48	3,18	3,10
CROATIA EUR 2035	4,000%	14.06.2035	104,80	105,40	3,48	3,42
CROATIA EUR 2041	1,750%	04.03.2041	75,34	75,84	3,71	3,67

CDS Pregled

Izdavatelj	1 god	3 god	5 god
Hrvatska	20	57	85
Italija	15	41	75
Spain	11	26	43

Hrvatske korporativne obveznice

ZG. HOLDING 2028	4,900%	11.07.2028	101,55	102,55	4,51	4,26
------------------	--------	------------	--------	--------	------	------



Pregled dioničkog tržišta

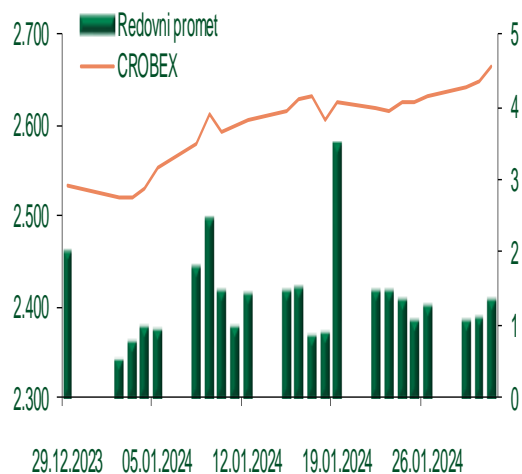
Dnevni pregled trgovanja na ZSE

Podaci za 31.01.2024.

Promet na burzi	1.348.267,33
Redovni promet	1.348.267,33
Dionice	1.319.577,21
Obveznice	2.002,60
Komercijalni zapisi	0,00
Strukturirani proizvodi	0,00
ETF	26.687,52
Blok promet	0,00
OTC promet	680.174,90

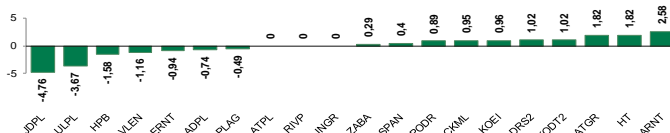
Vrijednost CROBEX indeksa	2.665,94
Dnevna promjena CROBEX indeksa	0,64
Promjena CROBEX indeksa u tekućoj godini	5,21
Vrijednost CROBEX10 indeksa	1.608,08
Dnevna promjena CROBEX10 indeksa	0,91
Promjena CROBEX10 indeksa u tekućoj godini	3,84

Kretanje vrijednosti CROBEX-a i redovnog prometa



Top 5 najlikvidnijih dionica na Zagrebačkoj burzi						
Oznaka	Naziv društva	Zadnja cijena (EUR) na 31.01.2024.	% Promjene cijene	% Promjene u tekućoj godini	Promet ('000 EUR)	Tržišna kapitalizacija (mil. EUR)
HT	HT d.d.	27,90	1,82	2,20	350,09	2.266,03
ZABA	Zagrebacka banka d.d.	17,30	0,29	15,33	195,24	5.540,19
ERNT	ERICSSON NIKOLA TESLA d.d.	210,00	-0,94	5,53	158,34	279,65
ADRS2	ADRIS GRUPA d.d.	59,20	1,02	4,59	82,69	401,62
ATPL	ATLANTSKA PLOVIDBA d.d.	53,20	0,00	0,38	77,46	111,36

Dnevna % promjena sastavnica CROBEX-a



Pregled stanja na burzama u regiji

Indeks	Vrijednost indeksa na 31.01.2024.	Dnevna promjena indeksa	Promjena indeksa u tekućoj godini
BELEX15	877,28	-0,20%	0,19%
BELEXline	1.927,70	-0,21%	0,71%
SBI TOP	1.324,66	0,66%	5,68%
SASX-10	1.022,90	0,00%	-2,51%
BIRS	978,58	0,85%	0,80%
MONEX 20	15.316,86	0,00%	-1,71%
MBI-10	6.472,19	1,38%	5,82%

Izvor: službene stranice burzi regije

Pregled stanja na burzama u svijetu

Indeks	Vrijednost indeksa na 31.01.2024.	Dnevna promjena indeksa	Promjena indeksa u tekućoj godini
FTSE 100	7.630,57	-0,47%	-1,33%
DAX 30	16.903,76	-0,40%	0,91%
CAC 40	7.656,75	-0,27%	1,51%
DJIA	38.150,30	-0,82%	1,22%
NASDAQ	15.164,01	-2,23%	1,02%
S&P 500	4.845,65	-1,61%	1,59%
NIKKEI 225	36.011,46	-0,76%	7,61%

Izvor: Bloomberg

Kontakti

Riznica i ALM

Prodaja rizničnih proizvoda
treasurysales@pbz.hr

01 4891 301

Riznica
treasury@pbz.hr

- Likvidnost 01 4891 303
- Trgovanje devizama 01 4891 302
- Trgovanje vrijednosnim papirima 01 4891 304
- Trgovanje efektivom 01 4891 305

Proizvodi korporativnog bankarstva

Brokerski poslovi
brokeri@pbz.hr

01 4891 331

Pravne napomene:

Ovu publikaciju izdaje PRIVREDNA BANKA ZAGREB-DIONIČKO DRUŠTVO, Zagreb, Radnička cesta 50 (dalje: PBZ) i namijenjena je klijentima Grupe PBZ. Ova publikacija je načinjena samo sa svrhom informiranja i ne može se niti na koji način smatrati ponudom ili pozivom na kupnju imovine ili prava koje se u njoj spominju. Informativni karakter ove publikacije znači da ona ne može služiti kao zamjena za vlastitu prosudbu i procjenu bilo kojeg čitatelja ili primatelja ove publikacije. Informacije, mišljenja, zaključci, prognoze i projekcije koje se ovdje iznose zasnivaju se na javno dostupnim podacima u čiju se točnost PBZ pouzdaje, ali istu ne može jamčiti. U skladu s navedenim, svi stavovi, mišljenja, zaključci, prognoze i projekcije izneseni u ovoj publikaciji podložni su promjenama podataka kako ih objavljuju korišteni izvori. PBZ dozvoljava daljnje korištenje podataka iz ove publikacije, uz obavezno navođenje ove publikacije kao izvora. Svaka imovina koja se spominje u ovoj publikaciji i čije se kretanje komentira može, s vremena na vrijeme, biti predmet trgovanja, odnosno zauzimanja pozicije od strane PBZ-a.

Zaštita osobnih podataka:

Privredna banka Zagreb d.d., Radnička cesta 50, Zagreb, OIB 02535697732, upisana u sudski registar Trgovačkog suda u Zagrebu, pod matičnim brojem subjekta upisa (MBS) 080002817 (dalje: Banka), kao voditelj obrade osobnih podataka, posluje u skladu s načelima Uredbe (EU) 2016/679 EUROPSKOG PARLAMENTA I VIJEĆA od 27. travnja 2016. o zaštiti pojedinaca u vezi s obradom osobnih podataka i o slobodnom kretanju takvih podataka te o stavljanju izvan snage Direktive 95/46/EZ (Opća uredba o zaštiti podataka). Podaci za kontakt službenika za zaštitu podataka: sluzbenik.za.zastitu.osobnih.podataka@pbz.hr

Pri prikupljanju osobnih podataka klijenata, bilo da su prikupljeni od klijenta u trenutku njihovog prikupljanja bilo da su prikupljeni iz nekog drugog izvora, Banka pruža informacije u skladu s člancima 13. i 14. Opće uredbe o zaštiti podataka, kao što su primjerice informacije o Banci kao voditelju obrade, svrhama i pravnom temelju obrade osobnih podataka, kategorijama podataka koji se prikupljaju, razdoblju čuvanja podataka, primateljima podataka, izvoru podatka kao i o pravima u vezi zaštite osobnih podataka (primjerice, pravo na pristup podacima, pravo na brisanje, prigovor i dr.).

Osobne podatke klijenta kao i osobne podatke drugih fizičkih osoba (npr. zakonskih zastupnika, ovlaštenih potpisnika, kontakt osoba i sl.) danih u svrhu slanja ovog izvještaja Banka obrađuje i koristi zakonito, pošteno i transparentno, štiteći pri tome sigurnost osobnih podataka od neovlaštene ili nezakonite obrade, primjenjujući najviše tehničke, sigurnosne i organizacijske mjere zaštite. Detaljnije obavijesti o zaštiti privatnosti klijenta dostupne su u dokumentu "Informacija o obradi osobnih podataka fizičkih osoba u poslovanju s poslovnim subjektima" na www.pbz.hr te u poslovnim prostorijama Banke.