

# TJEDNE ANALIZE

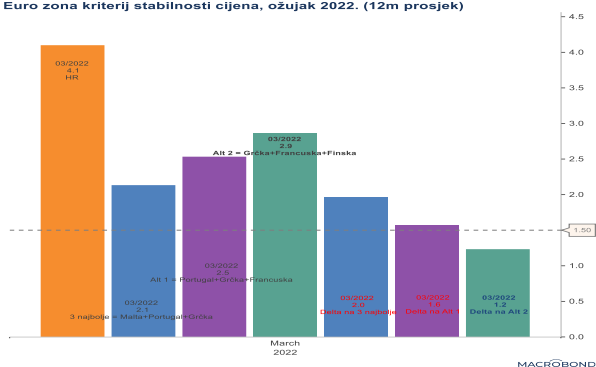
## BR. 775, 25. TRAVNJA 2022.

Deficit u 2021. smanjen na 2,9%, a javni dug na 79,8% BDP.....	1
Tjedni pregled .....	4
Statistika .....	5

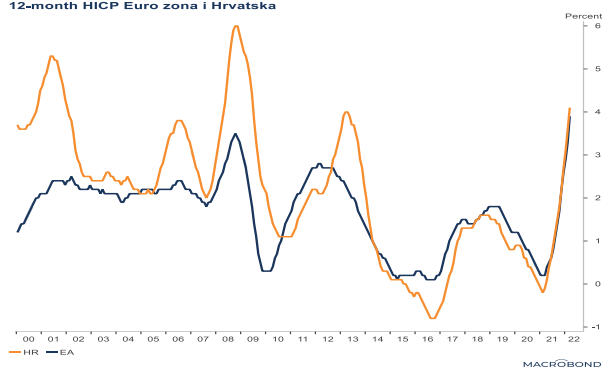


trenutno je najzanimljivije pratiti kriterij stabilnosti cijena, odnosno 12-mjesečnog prosjeka inflacije gdje je granica određena kao prosjek inflacije tri najuspješnije zemlje (sa najnižom inflacijom) + 1,5 postotnih bodova. Podaci Eurostata zaključno sa ožujkom ove godine kao zemlje sa najnižom inflacijom izdvajaju Maltu, Portugal i Grčku, a u te tri zemlje prosječna je inflacija iznosila 2,1%, što uz dodatnih 1,5 pb daje prag od 3,6% dok je prosječna 12-mjesečna inflacija u Hrvatskoj u ožujku iznosila 4,1% (a u Euro zoni 3,9%). Obzirom da pravila omogućavaju isključivanje zemlje članice u kojoj inflacija bitno odstupa od prosjeka grupe, vjerojatno je da će se kao tri najbolje zemlje promatrati neka druga kombinacija, kao primjer dvije alternative prikazujemo na grafu. Važno je naglasiti da Hrvatska uglavnom ne odstupa bitno od prosječne stope inflacije Euro zone.

Euro zona kriterij stabilnosti cijena, ožujak 2022. (12m prosjek)



12-month HICP Euro zona i Hrvatska



## Tjedni pregled

- Protekli se tjedan trgovalo u rasponu od 7,55 do 7,57. Srednji je tečaj u petak bio gotovo nepromijenjen na tjednoj razini i iznosio 7,5604 kune za euro, dok je prema dolaru kuna nastavila slabiti pa je tečaj porastao za 0,1% na 6,9985 kuna za dolar. Ovaj tjedan očekujemo zadržavanje mirnog trgovanja.
- Višak likvidnosti je povećan na 76 mlrd kn, kamatne su stope mirovale na tjednoj razini, a na repo aukciji HNB-a nije bilo plasmana. Prošli je tjedan dospjelo 2,3 mlrd kn 1-godišnjih kunskih trezorskih zapisa, a upisano je 1,8 mlrd kn čime se zaduženost države putem zapisa smanjila na 22,8 mlrd kn. Kamatna je stopa povećana za 5 b.b. u odnosu na prethodno izdanje, na 0,10%. O datumu sljedeće aukcije MF će obavijestiti naknadno, a naredni tjedan dospijeva 1,2 mlrd eura FX zapisa.
- Indeks Crobex je prošli petak zaključio na 2.134,16 bodova ili 0,7% više na tjednoj razini, dok je Crobis istovremeno smanjen za 0,6% (103,48 bodova). Kod sektorskih indeksa, CROBEXindustrija bilježi smanjenje od 3,3% na tjednoj razini (na 1.216,56 bodova), dok su CROBEXturist i CROBEXkonstrukt porasli za 1,5% odnosno 1,3% (3.609,78 i 442,76 bodova). Ukupan je promet na ZSE u prošlotjedna četiri trgovinska dana iznosio 51,7 mln kn ili 50,1% manje na tjednoj razini, zahvaljujući 71,0% manjem prometu obveznicama (koji je dosegnuo 19,7 mln kn) te 9,9% manjem prometu dionicama (32,0 mln kn).

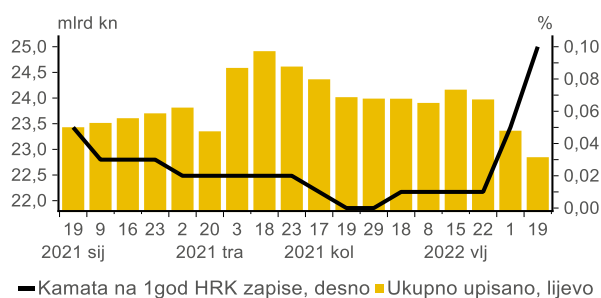
### EUR/ HRK i USD/ HRK

Izvor: Macrobond



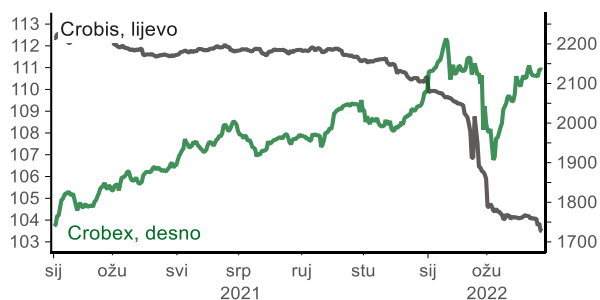
### Trezorski zapisi

Izvor: MF



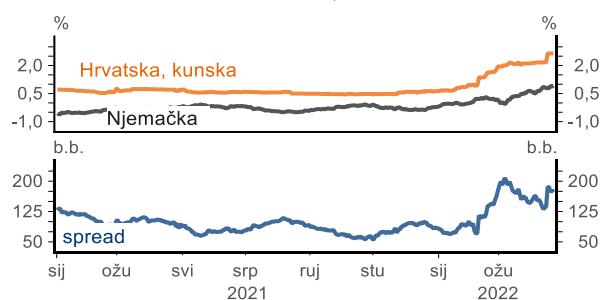
### Crobex/Crobis

Izvor: Macrobond



### Prinos na 10-godišnju državnu obveznicu

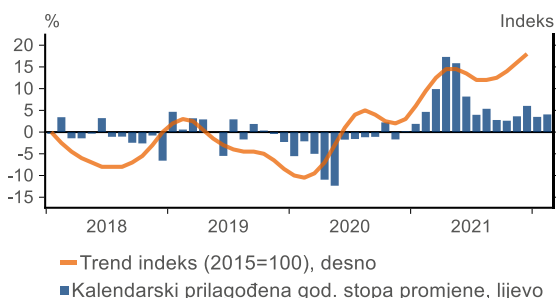
Izvor: Macrobond, Reuters



## Statistika

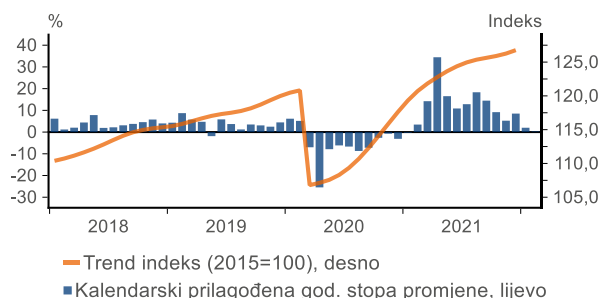
### Industrijska proizvodnja

Izvor: Macrobond



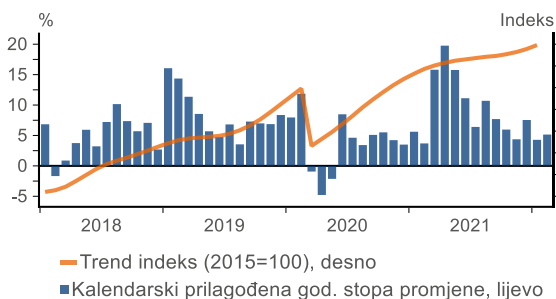
### Trgovina na malo, realno

Izvor: Macrobond



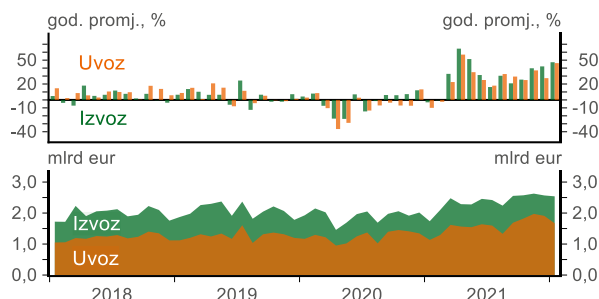
### Građevinski radovi

Izvor: Macrobond



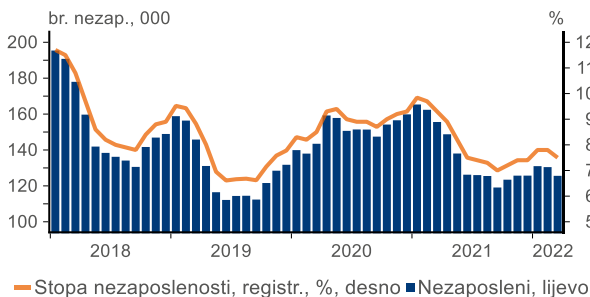
### Robni izvoz i uvoz

Izvor: Macrobond



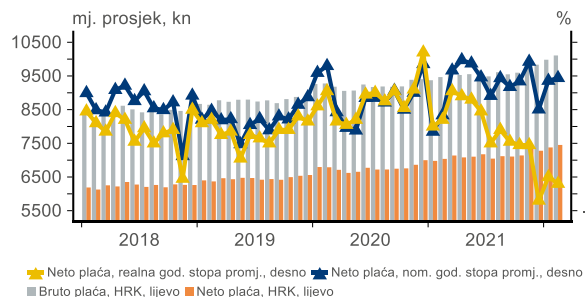
### Nezaposlenost

Izvor: Macrobond



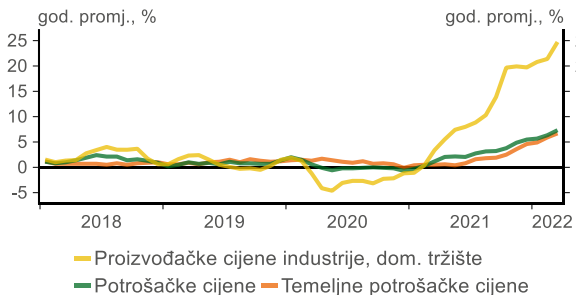
### Plaće

Izvor: Macrobond, DZS



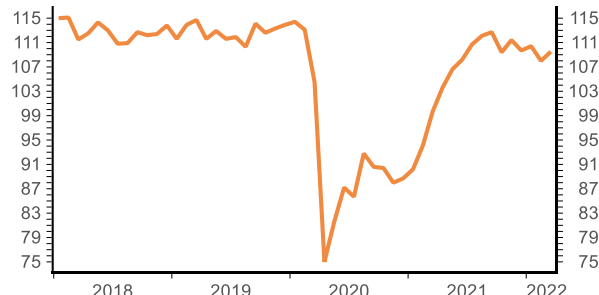
### Cijene

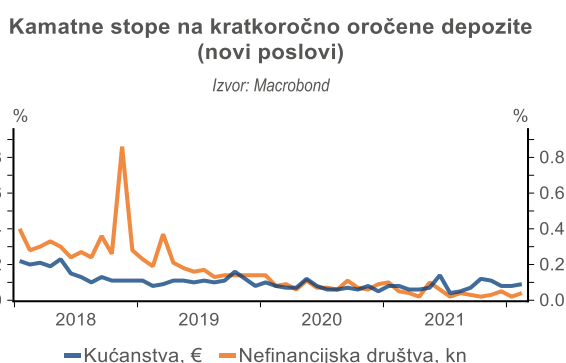
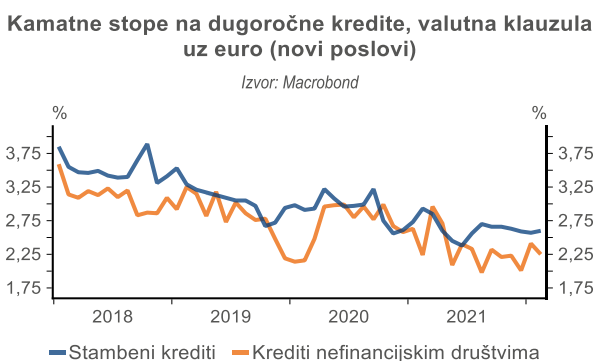
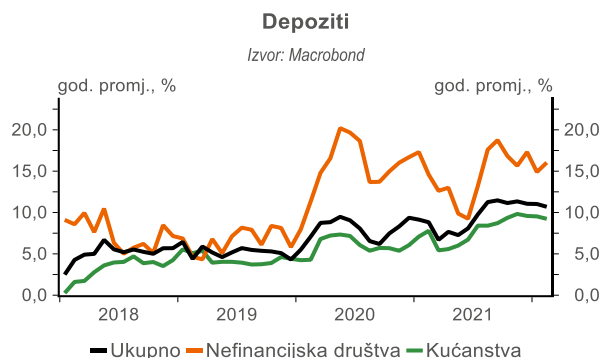
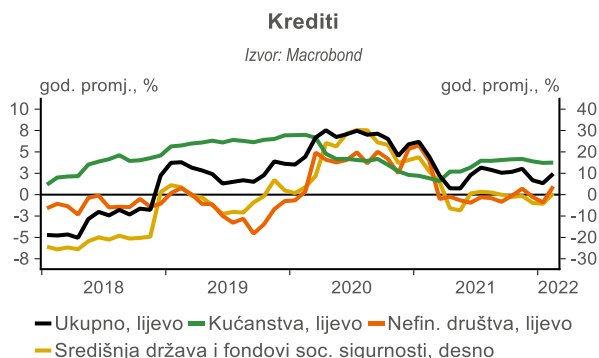
Izvor: Macrobond



### Indeks ekonomske klime (ESI)

Izvor: Macrobond





## EKONOMSKA ISTRAŽIVANJA

Ivana Jović

Ana Lokin

Ivan Odrčić

## RIZNICA

Eugen Bulat

### PRAVNE NAPOMENE

Ovu publikaciju izdaje PRIVREDNA BANKA ZAGREB-DIONIČKO DRUŠTVO, Zagreb, Radnička 50 (dalje: PBZ) i namijenjena je klijentima Grupe PBZ. Ova publikacija je načinjena samo sa svrhom informiranja i ne može se ni na koji način smatrati ponudom ili pozivom na kupnju bilo koje imovine ili prava koji se u njoj spominju. Informativni karakter ove publikacije znači da ona ne može služiti kao zamjena za vlastitu prosudbu i procjenu bilo kojeg čitatelja ili primatelja ove publikacije. Informacije, mišljenja, analize, zaključci, prognoze i projekcije koji se ovdje iznose zasnivaju se na javno dostupnim podacima u čiju se točnost PBZ pouzda, ali istu ne može jamčiti. U skladu s navedenim, svi stavovi, mišljenja, zaključci, prognoze i projekcije izneseni u ovoj publikaciji podložni su promjenama koje ovise o promjenama podataka kako ih objavljuju korišteni izvori. PBZ dopušta daljnje korištenje podataka iz ove publikacije, uz obavezno navođenje ove publikacije kao izvora. Svaka imovina koja se spominje u ovoj publikaciji i čije se kretanje komentira može, s vremena na vrijeme, biti predmet trgovanja, odnosno zauzimanja pozicije od strane PBZ-a.