

# Dnevni izvještaj financijskih tržišta

## 4. svibanj 2021.

- blagi pad tečaja EUR/HRK
- održana aukcija trezorskih zapisa
- američki dolar oslabio
- nafta iznad 65 dolara
- europski dionički indeksi u porastu, CROBEX u plusu

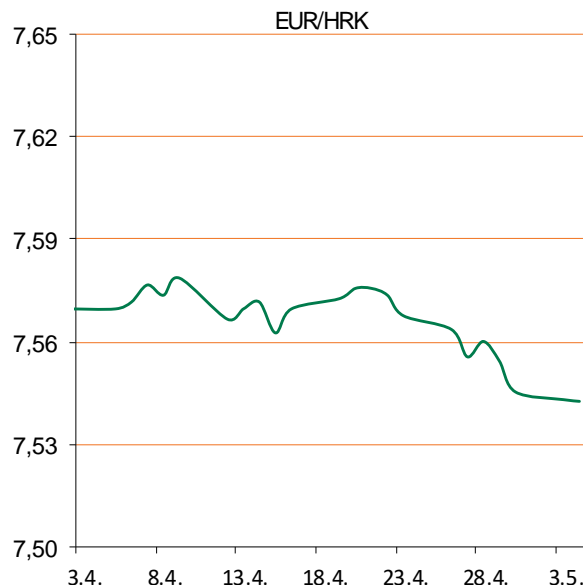
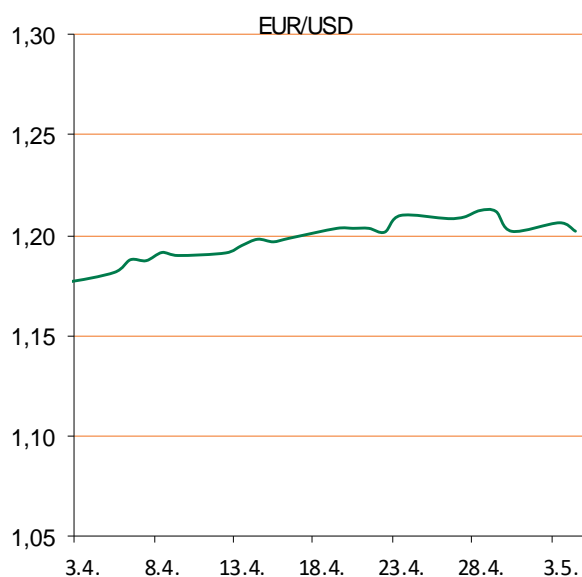
# Pregled deviznog tržišta

| Spot rates |         |         | Forward points EUR/HRK |     |     | Interest rate swap EUR |         |         |
|------------|---------|---------|------------------------|-----|-----|------------------------|---------|---------|
|            | BID     | ASK     |                        | BID | ASK |                        | BID     | ASK     |
| EURUSD     | 1,2018  | 1,2020  | O/N                    | 0,2 | 1,2 | 1Y                     | -0,51   | -0,5    |
| EURCHF     | 1,0986  | 1,0991  | T/N                    | 0,2 | 1,2 | 2Y                     | -0,48   | -0,47   |
| EURGBP     | 0,8660  | 0,8662  | 1W                     | 1   | 8   | 3Y                     | -0,419  | -0,414  |
| EURJPY     | 131,43  | 131,47  | 2W                     | 2   | 17  | 4Y                     | -0,349  | -0,339  |
| GBPUSD     | 1,3877  | 1,388   | 1M                     | 6   | 38  | 5Y                     | -0,267  | -0,257  |
| USDJPY     | 109,35  | 109,39  | 3M                     | 9   | 144 | 7Y                     | -0,0997 | -0,0897 |
| GOLD       | 1788,52 | 1789,03 | 6M                     | 10  | 308 | 9Y                     | 0,0612  | 0,0712  |
| BRENT      | 69,74   | 69,76   | 12M                    | 0   | 651 | 10Y                    | 0,119   | 0,159   |

| Cross-rates PBZ |        |        |
|-----------------|--------|--------|
|                 | BID    | ASK    |
| EURHRK          | 7,5200 | 7,5700 |
| USDHRK          | 6,2562 | 6,2989 |
| CHFHRK          | 6,8420 | 6,8906 |
| GBPHRK          | 8,6816 | 8,7413 |
| JPYHRK          | 5,7199 | 5,7597 |
| AUDHRK          | 4,8326 | 4,8657 |
| CADHRK          | 5,0797 | 5,1173 |
| NOKHRK          | 0,7521 | 0,7573 |
| DKKHRK          | 1,0112 | 1,0180 |
| SEKHRK          | 0,7396 | 0,7447 |
| HUFHRK          | 2,0873 | 2,1024 |
| PLNHRK          | 1,6526 | 1,6640 |
| CZKHRK          | 0,2906 | 0,2930 |

Ponedjeljak je na domaćem deviznom tržištu donio nastavak aprecijacijskih pritisaka na kunu u odnosu na jedinstvenu europsku valutu. Tečaj EUR/HRK pao je s razine 7,542 na 7,540 kuna za euro potaknut ponudom deviza prvenstveno od strane bankarskog sektora, međutim i od strane korporativnih klijenata ponuda je bila veća od potražnje. Pred kraj dana tečaj je još blago porastao te smo zatvorili na 7,541 kuna za euro. Današnje trgovanje vidimo unutar intervala 7,52 – 7,57. Ministarstvo financija u ponedjeljak je na aukciji prodalo 1,2 milijarde eura vrijedne trezorske zapise, što je za 200 milijuna eura više od planiranoga, a plasirani su uz negativnu kamatnu stopu od 0,05 posto. Financijske institucije podastrole su ponude u vrijednosti oko 1,44 milijarde eura, a Ministarstvo financija je prihvatilo ponude u iznosu 1,2 milijarde eura.

Na valutnim je tržištima dolar prema košarici valuta oslabio drugi dan zaredom, nakon što je prošloga tjedna ojačao 0,5 posto. Dolarov indeks, koji pokazuje vrijednost američke u odnosu na ostalih šest najvažnijih svjetskih valuta, kreće se oko 91,10 bodova, dok je jučer u ovo doba iznosio 91,22 boda. Tečaj dolara prema japanskoj valuti skliznuo s jučerašnjih 109,40 na 109,25 jena. Američka je valuta oslabila i u odnosu na europsku, pa je cijena eura dosegla 1,2055 dolara, dok je jučer u ovo doba iznosila 1,2025 dolara. Cijene su nafte porasle drugi dan zaredom. Na londonskom je tržištu cijena barela ojačala 0,25 posto, na 67,75 dolara, dok je na američkom tržištu barel poskupio 0,3 posto, na 64,65 dolara.



Film: Dani gnjeva - priča slijedi misterioznog H, zaštitara opakog pogleda koji radi za tvrtku koja prevozi novac u Los Angelesu i koji je odgovoran za prijevoz milijuna dolara po gradu. Tijekom pljačke vozila za koje su bili zaduženi, njegovi kolege ostaju iznenađeni preciznošću i vještinama koje će H pokazati i pitaju se tko je on zapravo i odakle je došao. Kao što to uvijek biva u Ritchijevim inače zanatski perfektnim akcijama, i ovaj film obiluje uvrnutim detaljima i epskim dijalozima koji će se prepričavati godinama.

# Pregled novčanog tržišta

| 03.05.2021 |           |           |         |
|------------|-----------|-----------|---------|
| Opis       | Libor USD | Libor CHF | Euribor |
| O/N        | 0,07125   | -0,794    | -       |
| 1W         | 0,07775   | -0,817    | -0,568  |
| 2W         |           |           |         |
| 1M         | 0,10725   | -0,802    | -0,559  |
| 3M         | 0,17638   | -0,746    | -0,535  |
| 6M         | 0,20488   | -0,703    | -0,518  |
| 1Y         | 0,28113   | -0,590    | -0,486  |

| Vrijednost udjela fondova     |  | 30.04.2021   |
|-------------------------------|--|--------------|
| Fond                          |  |              |
| PBZ START                     |  | 144,2973 HRK |
| PBZ D-START                   |  | 141,1489 USD |
| PBZ Short term bond           |  | 106,0948 HRK |
| PBZ Euro Short Term Bond      |  | 101,4551 EUR |
| PBZ Bond                      |  | 142,1746 EUR |
| PBZ Conservative 10           |  | 122,4959 EUR |
| PBZ International Multi Asset |  | 101,2943 EUR |
| PBZ Flexible 30               |  | 110,9819 EUR |
| PBZ Moderate 30               |  | 102,7703 EUR |
| PBZ Global                    |  | 99,9971 USD  |
| PBZ Equity                    |  | 18,6744 EUR  |

| Trezorski zapisi (Rezultati posljednje aukcije Min. Financija RH) |        |        |              |              |               |
|---|--------|--------|--------------|--------------|---------------|
| Ročnost   | Valuta | Prinos | Izdano (Mio) | Dat. Izdanja | Dat. Dospjeća |
| 364   | HRK    | 0,02   | 2339         | 22.04.2021   | 21.04.2022    |
| 182   | HRK    | 0,00   | 320          | 04.03.2021   | 02.09.2021    |
| 364   | EUR/VK | -0,05  | 147          | 22.10.2020   | 21.10.2021    |
| 364   | EUR    | -0,05  | 1200         | 06.05.2021   | 05.05.2022    |

| Kamatni sw apovi |         |         |         | 13,7335 EUR |
|------------------|---------|---------|---------|-------------|
|                  | EUR BID | USD BID | CHF BID |             |
| 1 Y              | -0,5100 | 0,2090  | -0,7250 |             |
| 2 Y              | -0,4800 | 0,2760  | -0,6550 |             |
| 3 Y              | -0,4100 | 0,4650  | -0,5750 |             |
| 4 Y              | -0,3475 | 0,7050  | -0,4850 |             |
| 5 Y              | -0,2660 | 0,9250  | -0,3850 |             |
| 6 Y              | -0,1806 | 1,1190  | -0,2850 |             |
| 7 Y              | -0,0967 | 1,2840  | -0,1875 |             |
| 8 Y              | -0,0144 | 1,4130  | -0,0950 |             |
| 9 Y              | 0,0640  | 1,5170  | -0,0100 |             |
| 10 Y             | 0,1358  | 1,6040  | 0,0650  |             |

| Info tržišne kamate |       |       |       |       |       |  |
|---------------------|-------|-------|-------|-------|-------|--|
| HRK                 | O/N   | 1W    | 1M    | 3M    | 6M    |  |
| Bid                 | 0,00  | 0,00  | 0,00  | 0,00  | 0,00  |  |
| Ask                 | 0,20  | 0,20  | 0,20  | 0,25  | 0,30  |  |
| EUR                 | O/N   | 1W    | 1M    | 3M    | 6M    |  |
| Bid                 | -0,50 | -0,50 | -0,50 | -0,50 | -0,50 |  |
| Ask                 | 0,05  | 0,05  | 0,10  | 0,15  | 0,20  |  |
| USD                 | O/N   | 1W    | 1M    | 3M    | 6M    |  |
| Bid                 | 0,05  | 0,05  | 0,08  | 0,10  | 0,10  |  |
| Ask                 | 0,40  | 0,40  | 0,50  | 0,60  | 0,87  |  |

Euribor 3M



# Pregled tržišta obveznica

| Obveznice Republike Hrvatske |       |           |        |     |        |     |
|------------------------------|-------|-----------|--------|-----|--------|-----|
| Naziv                        | Kupon | Dospijeće | Cijena |     | Prinos |     |
|                              |       |           | Bid    | Ask | Bid    | Ask |

| Kotacije europskih državnih obveznica dospjeća 10 godina |        |        |
|--|--------|--------|
| Izdavatelj   | Cijena | Prinos |

## Euro - Val. klauzula

|             |        |            |        |        |      |       |
|-------------|--------|------------|--------|--------|------|-------|
| RHMF-O-227E | 6,500% | 22.07.2022 | 107,80 | 108,00 | 0,06 | -0,09 |
| RHMF-O-222E | 0,500% | 05.02.2022 | 100,20 | 100,50 | 0,23 | -0,16 |
| RHMF-O-247E | 5,750% | 10.07.2024 | 117,45 | 118,15 | 0,24 | 0,04  |
| RHMF-O-275E | 0,750% | 05.05.2027 | 101,00 | 102,00 | 0,58 | 0,41  |
| RHMF-O-403E | 1,250% | 03.03.2040 | 122,65 | 123,65 | 1,09 | 1,01  |

|            |        |       |
|------------|--------|-------|
| Njemačka   | 102,02 | -0,20 |
| Francuska  | 98,43  | 0,15  |
| Austrija   | 99,70  | 0,03  |
| Italija    | 100,65 | 0,83  |
| Španjolska | 96,52  | 0,46  |
| Portugal   | 98,31  | 0,47  |
| Češka      | 93,50  | 1,73  |
| Grčka      | 97,70  | 0,99  |
| Slovenija  | 98,23  | 0,18  |

## HRK - Kunske

|             |        |            |        |        |      |       |
|-------------|--------|------------|--------|--------|------|-------|
| RHMF-O-217A | 2,750% | 08.07.2021 | 100,30 | 100,60 | 1,01 | -0,69 |
| RHMF-O-222A | 2,250% | 07.02.2022 | 101,65 | 101,95 | 0,07 | -0,32 |
| RHMF-O-23BA | 1,750% | 27.11.2023 | 104,10 | 104,80 | 0,14 | -0,12 |
| RHMF-O-24BA | 0,250% | 27.11.2024 | 100,10 | 100,80 | 0,22 | 0,03  |
| RHMF-O-253A | 0,250% | 03.03.2025 | 100,10 | 100,90 | 0,22 | 0,01  |
| RHMF-O-257A | 4,500% | 09.07.2025 | 118,00 | 118,80 | 0,17 | 0,00  |
| RHMF-O-26CA | 4,250% | 14.12.2026 | 122,20 | 123,00 | 0,26 | 0,13  |
| RHMF-O-282A | 2,875% | 07.02.2028 | 115,85 | 116,75 | 0,49 | 0,36  |
| RHMF-O-297A | 2,375% | 09.07.2029 | 114,00 | 114,90 | 0,62 | 0,51  |
| RHMF-O-327A | 3,250% | 07.07.2032 | 122,65 | 123,65 | 1,09 | 1,01  |
| RHMF-O-34BA | 1,000% | 27.11.2034 | 97,95  | 98,95  | 1,16 | 1,08  |

| Eurobonds Rep. Hrvatske |       |           |        |     |        |     |
|-------------------------|-------|-----------|--------|-----|--------|-----|
| Naziv                   | Kupon | Dospijeće | Cijena |     | Prinos |     |
|                         |       |           | Bid    | Ask | Bid    | Ask |

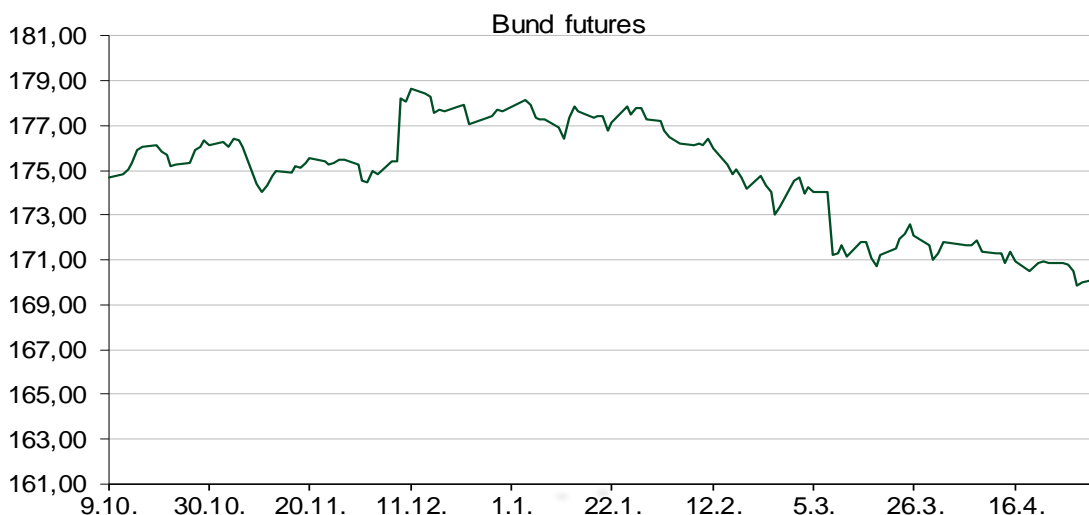
| CDS Pregled |       |       |       |
|-------------|-------|-------|-------|
| Izdavatelj  | 1 god | 3 god | 5 god |
| Hrvatska    | 26    | 55    | 82    |
| Italija     | 24    | 52    | 78    |
| Spain       | 8     | 19    | 33    |

## Republika Hrvatska

|                  |        |            |        |        |       |       |
|------------------|--------|------------|--------|--------|-------|-------|
| CROATIA EUR 2022 | 3,875% | 30.05.2022 | 104,35 | 104,65 | -0,20 | -0,47 |
| CROATIA USD 2023 | 5,500% | 04.04.2023 | 109,40 | 109,90 | 0,55  | 0,30  |
| CROATIA USD 2024 | 6,000% | 26.01.2024 | 114,10 | 114,60 | 0,76  | 0,59  |
| CROATIA EUR 2025 | 3,000% | 11.03.2025 | 111,10 | 111,60 | 0,11  | -0,01 |
| CROATIA EUR 2027 | 3,000% | 20.03.2027 | 115,10 | 115,60 | 0,39  | 0,31  |
| CROATIA EUR 2028 | 2,700% | 15.06.2028 | 114,90 | 115,40 | 0,56  | 0,49  |
| CROATIA EUR 2029 | 1,125% | 19.06.2029 | 102,40 | 102,90 | 0,82  | 0,76  |
| CROATIA EUR 2030 | 2,750% | 27.01.2030 | 115,80 | 116,30 | 0,86  | 0,81  |
| CROATIA EUR 2031 | 1,500% | 17.06.2031 | 104,30 | 104,90 | 1,05  | 0,99  |
| CROATIA EUR 2033 | 1,125% | 04.03.2033 | 98,60  | 99,20  | 1,25  | 1,20  |
| CROATIA EUR 2041 | 1,750% | 04.03.2041 | 100,65 | 101,15 | 1,71  | 1,68  |

## Hrvatske korporativne obveznice

|                      |        |            |        |        |      |       |
|----------------------|--------|------------|--------|--------|------|-------|
| ZG. HOLDING 2023 HRK | 3,875% | 15.07.2023 | 103,00 | 104,00 | 2,45 | 1,99  |
| HEP USD              | 5,875% | 23.10.2022 | 108,35 | 109,35 | 0,16 | -0,48 |



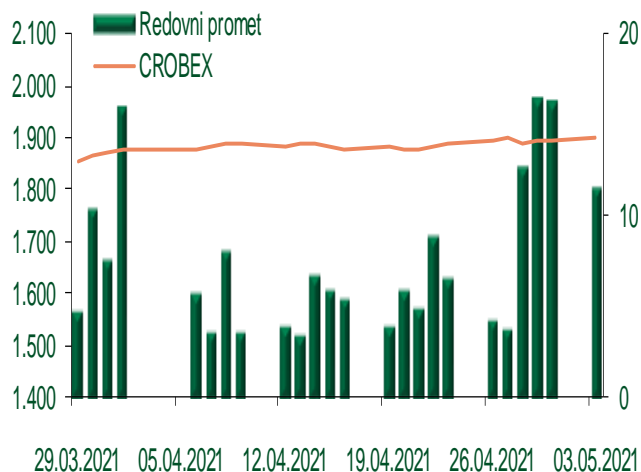
# Pregled dioničkog tržišta

## Dnevni pregled trgovanja na ZSE

Podaci za 03.05.2021.

|  |               |
|--|---------------|
| Promet na burzi                            | 17.903.709,70 |
| Redovni promet                             | 11.431.669,70 |
| Dionice                                    | 11.221.033,70 |
| Obveznice                                  | 0,00          |
| Komercijalni zapisi                        | 0,00          |
| Strukturirani proizvodi                    | 0,00          |
| ETF  | 210.636,00    |
| Blok promet                                | 6.472.040,00  |
| OTC promet                                 | 0,00          |
| Vrijednost CROBEX indeksa                  | 1.905,83      |
| Dnevna promjena CROBEX indeksa             | 0,65          |
| Promjena CROBEX indeksa u tekućoj godini   | 9,58          |
| Vrijednost CROBEX10 indeksa                | 1.187,56      |
| Dnevna promjena CROBEX10 indeksa           | 0,82          |
| Promjena CROBEX10 indeksa u tekućoj godini | 9,17          |


## Kretanje vrijednosti CROBEX-a i redovnog prometa



## Top 5 najlikvidnijih dionica na Zagrebačkoj burzi

| Oznaka | Naziv društva           | Zadnja cijena (HRK) na 03.05.2021. | % Promjene cijene | % Promjene u tekućoj godini | Promet ('000 HRK) | Tržišna kapitalizacija (mil. HRK) |
|--------|-------------------------|------------------------------------|-------------------|-----------------------------|-------------------|-----------------------------------|
| PODR   | PODRAVKA d.d.           | 562,00                             | 1,08              | 15,88                       | 3.062,84          | 4.001,44                          |
| HT     | HT d.d.                 | 193,50                             | 1,31              | 6,61                        | 2.248,98          | 15.715,98                         |
| TUHO   | TURISTHOTEL d.d.        | 3.080,00                           | 0,65              | 10,00                       | 1.354,00          | 1.129,61                          |
| ATGR   | ATLANTIC GRUPA d.d.     | 1.510,00                           | 0,67              | 12,69                       | 703,54            | 5.034,79                          |
| ATPL   | ATLANTSKA PLOVIDBA d.d. | 250,00                             | -3,47             | 68,92                       | 517,43            | 348,88                            |

## Dnevna % promjena sastavnica CROBEX-a



## Pregled stanja na burzama u regiji

| Indeks    | Vrijednost indeksa na 03.05.2021. | Dnevna promjena indeksa | Promjena indeksa u tekućoj godini |
|-----------|-----------------------------------|-------------------------|-----------------------------------|
| BELEX15   | 757,31                            | -1,72%                  | 1,16%                             |
| BELEXline | 1.623,75                          | -0,22%                  | 3,69%                             |
| SBI TOP   | 1.070,13                          | 0,44%                   | 18,85%                            |
| SASX-10   | 757,62                            | 0,00%                   | -2,33%                            |
| BIRS      | 580,82                            | 0,00%                   | 0,67%                             |
| MONEX 20  | 11.004,73                         | -0,26%                  | 6,55%                             |
| MBI-10    | 5.039,99                          | 0,60%                   | 7,12%                             |

Izvor: službene stranice burzi regije

## Pregled stanja na burzama u svijetu

| Indeks     | Vrijednost indeksa na 03.05.2021. | Dnevna promjena indeksa | Promjena indeksa u tekućoj godini |
|------------|-----------------------------------|-------------------------|-----------------------------------|
| FTSE 100   | 6.969,81                          | 0,12%                   | 7,88%                             |
| DAX 30     | 15.236,47                         | 0,66%                   | 11,06%                            |
| CAC 40     | 6.307,90                          | 0,61%                   | 13,63%                            |
| DJIA       | 34.113,23                         | 0,70%                   | 11,46%                            |
| NASDAQ     | 13.895,12                         | -0,48%                  | 7,81%                             |
| S&P 500    | 4.192,66                          | 0,27%                   | 11,62%                            |
| NIKKEI 225 | 28.812,63                         | -0,83%                  | 5,70%                             |

Izvor: Bloomberg

# Kontakti

## Riznica i ALM

Prodaja rizničnih proizvoda  
[treasurysales@pbz.hr](mailto:treasurysales@pbz.hr)

01 4891 301

Riznica  
[treasury@pbz.hr](mailto:treasury@pbz.hr)

- Likvidnost 01 4891 303
- Trgovanje devizama 01 4891 302
- Trgovanje vrijednosnim papirima 01 4891 304
- Trgovanje efektivom 01 4891 305

## Proizvodi korporativnog bankarstva

Brokerski poslovi  
[brokeri@pbz.hr](mailto:brokeri@pbz.hr)

01 4891 331

### Pravne napomene:

Ovu publikaciju izdaje PRIVREDNA BANKA ZAGREB-DIONIČKO DRUŠTVO, Zagreb, Radnička cesta 50 (dalje: PBZ) i namijenjena je klijentima Grupe PBZ. Ova publikacija je načinjena samo sa svrhom informiranja i ne može se niti na koji način smatrati ponudom ili pozivom na kupnju imovine ili prava koje se u njoj spominju. Informativni karakter ove publikacije znači da ona ne može služiti kao zamjena za vlastitu prosudbu i procjenu bilo kojeg čitatelja ili primatelja ove publikacije. Informacije, mišljenja, zaključci, prognoze i projekcije koje se ovdje iznose zasnivaju se na javno dostupnim podacima u čiju se točnost PBZ pouzdaje, ali istu ne može jamčiti. U skladu s navedenim, svi stavovi, mišljenja, zaključci, prognoze i projekcije izneseni u ovoj publikaciji podložni su promjenama podataka kako ih objavljuju korišteni izvori. PBZ dozvoljava daljnje korištenje podataka iz ove publikacije, uz obavezno navođenje ove publikacije kao izvora. Svaka imovina koja se spominje u ovoj publikaciji i čije se kretanje komentira može, s vremena na vrijeme, biti predmet trgovanja, odnosno zauzimanja pozicije od strane PBZ-a.

### Zaštita osobnih podataka:

Privredna banka Zagreb d.d., Radnička cesta 50, Zagreb, OIB 02535697732, upisana u sudski registar Trgovačkog suda u Zagrebu, pod matičnim brojem subjekta upisa (MBS) 080002817 (dalje: Banka), kao voditelj obrade osobnih podataka, posluje u skladu s načelima Uredbe (EU) 2016/679 EUROPSKOG PARLAMENTA I VIJEĆA od 27. travnja 2016. o zaštiti pojedinaca u vezi s obradom osobnih podataka i o slobodnom kretanju takvih podataka te o stavljanju izvan snage Direktive 95/46/EZ (Opća uredba o zaštiti podataka). Podaci za kontakt službenika za zaštitu podataka: [sluzbenik.za.zastitu.osobnih.podataka@pbz.hr](mailto:sluzbenik.za.zastitu.osobnih.podataka@pbz.hr)

Pri prikupljanju osobnih podataka klijenata, bilo da su prikupljeni od klijenta u trenutku njihovog prikupljanja bilo da su prikupljeni iz nekog drugog izvora, Banka pruža informacije u skladu s člancima 13. i 14. Opće uredbe o zaštiti podataka, kao što su primjerice informacije o Banci kao voditelju obrade, svrhama i pravnom temelju obrade osobnih podataka, kategorijama podataka koji se prikupljaju, razdoblju čuvanja podataka, primateljima podataka, izvoru podatka kao i o pravima u vezi zaštite osobnih podataka (primjerice, pravo na pristup podacima, pravo na brisanje, prigovor i dr.).

Osobne podatke klijenta kao i osobne podatke drugih fizičkih osoba (npr. zakonskih zastupnika, ovlaštenih potpisnika, kontakt osoba i sl.) danih u svrhu slanja ovog izvještaja Banka obrađuje i koristi zakonito, pošteno i transparentno, štiteći pri tome sigurnost osobnih podataka od neovlaštene ili nezakonite obrade, primjenjujući najviše tehničke, sigurnosne i organizacijske mjere zaštite. Detaljnije obavijesti o zaštiti privatnosti klijenta dostupne su u dokumentu "Informacija o obradi osobnih podataka fizičkih osoba u poslovanju s poslovnim subjektima" na [www.pbz.hr](http://www.pbz.hr) te u poslovnim prostorijama Banke.