

Dnevni izvještaj financijskih tržišta

30. prosinca 2025.

Riznica će na Staru godinu raditi do 12h!

**Molimo Vas da svoje poslovanje planirate u skladu
sa prilagođenim radnim vremenom!**

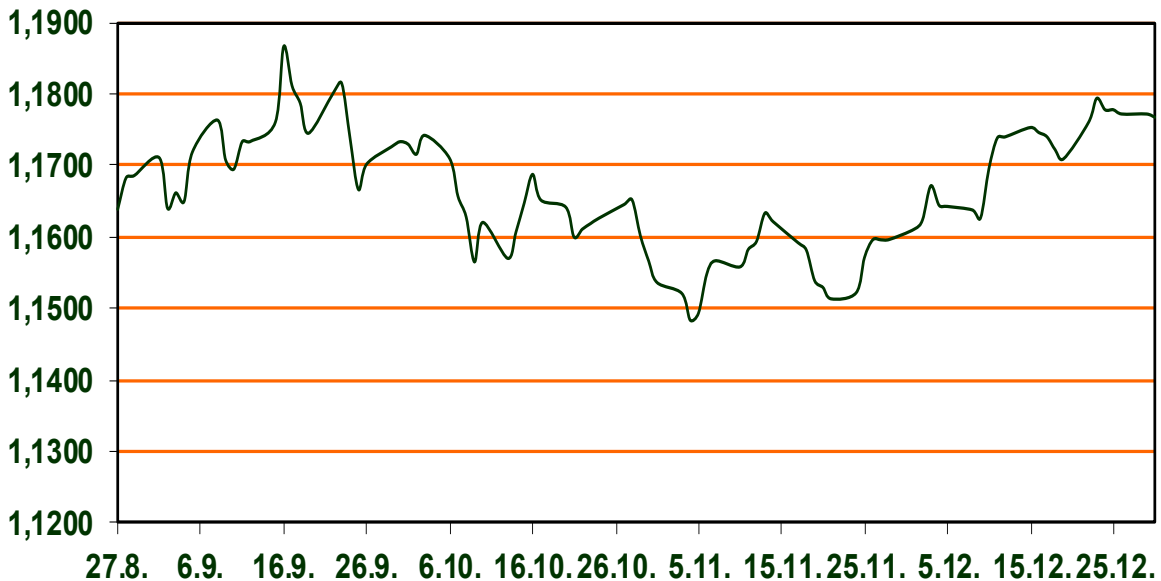
Pregled deviznog tržišta

	Spot rates		Forward points EUR/USD			Interest rate swap EUR		
	BID	ASK		BID	ASK		BID	ASK
EURUSD	1,1770	1,1772	O/N	0,40	0,44	1Y	2,173	2,18
EURCHF	0,9291	0,9293	T/N	1,24	1,26	2Y	2,2512	2,2781
EURGBP	0,8709	0,8714	1W	2,92	2,98	3Y	2,3668	2,3902
EURJPY	183,51	183,52	2W	5,87	5,94	4Y	2,4689	2,4921
GBPUSD	1,351	1,3516	1M	12,81	12,91	5Y	2,5576	2,5808
USDJPY	155,86	155,87	3M	40,80	41,00	7Y	2,7164	2,7397
GOLD	4354,55	4355,06	6M	86,95	87,55	9Y	2,8539	2,877
BRENT	62,03	62,04	12M	192,53	193,67	10Y	2,9139	2,9371

Riznica će na Staru godinu raditi do 12h stoga Vas molimo da Vaše poslovanje planirate u skladu sa prilagođenim radnim vremenom!



EUR/USD



Pregled novčanog tržišta

Info tržišne kamate						
EUR	O/N	1W	1M	3M	6M	
Bid	1,75	1,75	1,75	1,75	1,75	
Ask	2,25	2,25	2,25	2,25	2,25	
USD	O/N	1W	1M	3M	6M	
Bid	3,80	3,80	3,80	3,80	3,75	
Ask	4,30	4,30	4,30	4,30	4,25	

Fond	24. 12. 2025
	Vrijednost udjela fondova
Eurizon HR Cash klasa A	105,1101 EUR
Eurizon HR Cash klasa B	105,2138 EUR
Eurizon HR Cash klasa C	105,3132 EUR
Eurizon HR Start fond	20,1062 EUR
Eurizon HR D-Start fond	155,8115 USD
Eurizon HR Euro Short Term Bond fond	106,9422 EUR
Eurizon HR Bond fond	134,3735 EUR
Eurizon HR Conservative 10 fond	120,5539 EUR
Eurizon HR International Multi Asset fond	106,9311 EUR
Eurizon HR Flexible 30 fond	114,7011 EUR
Eurizon HR Moderate 30 fond	101,7962 EUR
Eurizon HR Dollar Progressive fond	116,2222 USD
Eurizon HR Global fond	22,2573 EUR
Eurizon HR Equity fond	26,7006 EUR
Eurizon HR Equity World fond	135,6098 EUR
Eurizon HR Active Defensive fond	119,3319 EUR
Eurizon HR Target 2027	107,3778 EUR
Eurizon HR Active Defensive 2 fond	112,7477 EUR
Eurizon HR Target 2027 II fond	110,3710 EUR
Eurizon HR Target 2027 III fond	112,5713 EUR
Eurizon HR Target 2025 II fond	106,7423 EUR
Eurizon HR Target 2026 fond	107,1997 EUR
Eurizon HR Target 2026 II	105,5243 EUR
Eurizon HR Dollar Bond fond 4	100,4042 USD

Trezorski zapisi (Rezultati posljednje aukcije Min. Financija RH)					
Ročnost	Valuta	Prinos	Izdano (Mio)	Dat. Izdanja	Dat. Dospjeća
364	EUR	2,30	829	27.02.2025	26.02.2026
91	EUR	2,05	1170	17.06.2025	18.09.2025

Kamatni sw apovi	EUR BID	USD BID	CHF BID
1 Y	2,1730	3,7000	0,0195
2 Y	2,2610	3,5930	0,0904
3 Y	2,3740	3,6020	0,2024
4 Y	2,4770	3,6399	0,2989
5 Y	2,5570	3,6949	0,3849
6 Y	2,6450	3,7699	0,4619
7 Y	2,7150	3,8389	0,5409
8 Y	2,7940	3,9060	0,6004
9 Y	2,8590	3,9713	0,6699
10 Y	2,9110	4,0340	0,7299

Euribor 3M



Pregled tržišta obveznica

Obveznice Republike Hrvatske						
Naziv	Kupon	Dospijeće	Cijena		Prinos	
			Bid	Ask	Bid	Ask
<i>Euro - domaća izdanja (bivši VK)</i>						
RHMF-O-267E	2,125%	15.07.2026	99,89	100,19	2,33	1,77
RHMF-O-275E	0,750%	05.05.2027	97,44	97,84	2,70	2,39
RHMF-O-302E	1,250%	04.02.2030	94,31	94,91	2,73	2,58
RHMF-O-327E	3,375%	15.07.2032	102,02	102,72	3,03	2,91
RHMF-O-403E	1,250%	03.03.2040	74,10	75,10	3,60	3,49

Kotacije europskih državnih obveznica dospjeća 10 godina		
Izdavatelj	Cijena	Prinos
Njemačka	97,94	2,84
Francuska	99,66	3,54
Austrija	98,83	3,10
Italija	101,24	3,48
Španjolska	99,46	3,26
Portugal	98,93	3,13
Češka	92,26	4,53
Grčka	101,41	3,44
Slovenija	87,17	3,12

EUR - domaća izdanja

RHMF-O-26CA	4,250%	14.12.2026	101,76	102,56	2,36	2,13
RHMF -O-273N	2,650%	10.03.2027	100,10	100,60	2,56	1,53
RHMF -O-277N	3,300%	12.07.2027	101,29	101,79	2,42	2,09
RHMF-O-282A	2,875%	07.02.2028	100,88	101,78	2,44	2,00
RHMF-O-287A	0,500%	05.07.2028	95,03	95,53	2,56	2,34
RHMF-O-297A	2,375%	09.07.2029	98,83	99,73	2,73	2,46
RHMF-O-303A	3,000%	10.03.2030	100,87	101,37	2,78	2,65
RHMF-O-327A	3,250%	07.07.2032	101,15	102,15	3,05	2,89
RHMF-O-33BA	3,750%	24.11.2033	104,12	104,72	3,16	3,07
RHMF-O-347A	3,500%	12.07.2034	102,10	103,10	3,22	3,08
RHMF-O-34BA	1,000%	27.11.2034	82,44	83,44	3,29	3,15

Eurobonds Rep. Hrvatske						
Naziv	Kupon	Dospijeće	Cijena		Prinos	
			Bid	Ask	Bid	Ask

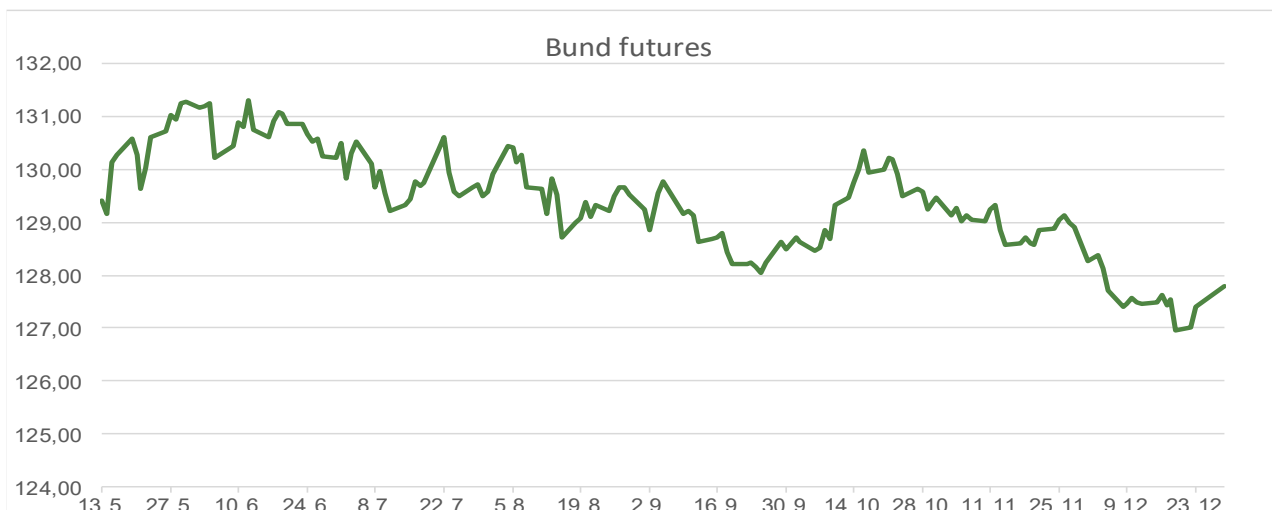
Republika Hrvatska

CROATIA EUR 2027	3,000%	20.03.2027	100,78	101,28	2,34	1,92
CROATIA EUR 2028	2,700%	15.06.2028	100,54	101,04	2,47	2,25
CROATIA EUR 2029	1,125%	19.06.2029	95,17	95,67	2,60	2,44
CROATIA EUR 2030	2,750%	27.01.2030	100,40	100,90	2,64	2,51
CROATIA EUR 2031	1,500%	17.06.2031	93,05	93,65	2,89	2,76
CROATIA EUR 2032	2,875%	22.04.2032	99,25	99,85	3,01	2,90
CROATIA EUR 2033	1,125%	04.03.2033	87,53	88,13	3,08	2,98
CROATIA EUR 2034	3,375%	12.03.2034	101,78	102,38	3,13	3,05
CROATIA EUR 2035	4,000%	14.06.2035	106,53	107,13	3,19	3,12
CROATIA EUR 2037	3,250%	11.02.2037	96,48	97,08	3,64	3,57
CROATIA EUR 2041	1,750%	04.03.2041	77,13	77,73	3,74	3,68

Hrvatske korporativne obveznice

ZG. HOLDING 2028	4,900%	11.07.2028	103,35	104,35	3,50	3,10
------------------	--------	------------	--------	--------	------	------

CDS Pregled			
Izdavatelj	1 god	3 god	5 god
Hrvatska	17	31	52
Njemačka	6	20	8
Spain	5	12	19



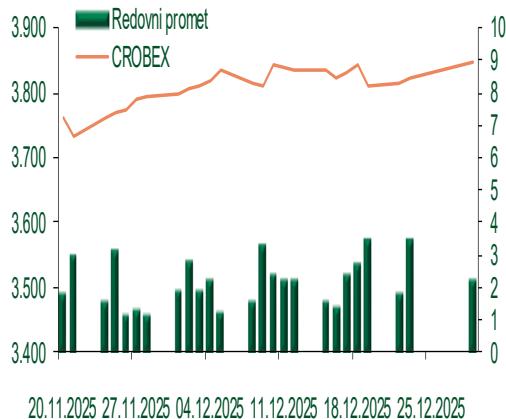
Pregled dioničkog tržišta

Dnevni pregled trgovanja na ZSE

Podaci za 29.12.2025.

Promet na burzi	2.224.229,56
Redovni promet	2.224.229,56
Dionice	2.142.863,08
Obveznice	9.809,80
Komercijalni zapisi	0,00
Strukturirani proizvodi	0,00
ETF	71.556,68
Blok promet	0,00
OTC promet	147.785,19
Vrijednost CROBEX indeksa	3.848,33
Dnevna promjena CROBEX indeksa	0,66
Promjena CROBEX indeksa u tekućoj godini	20,59
Vrijednost CROBEX10 indeksa	2.466,34
Dnevna promjena CROBEX10 indeksa	0,79
Promjena CROBEX10 indeksa u tekućoj godini	23,15

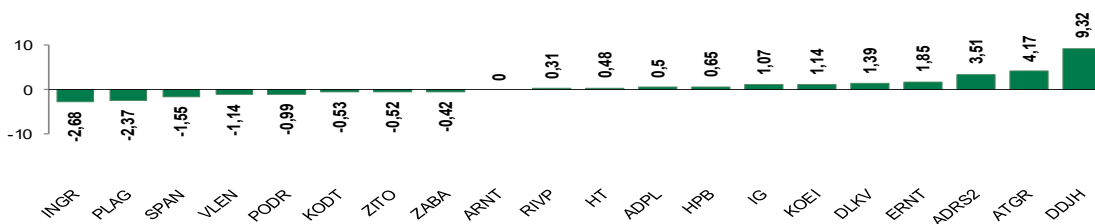
Kretanje vrijednosti CROBEX-a i redovnog prometa



Top 5 najlikvidnijih dionica na Zagrebačkoj burzi

Oznaka	Naziv društva	Zadnja cijena (EUR) na 29.12.2025.	% Promjene cijene	% Promjene u tekućoj godini	Promet ('000 EUR)	Tržišna kapitalizacija (mil. EUR)
KOEI	KONCAR d.d.	712,00	1,14	280,75	597,26	1.831,35
ADRS2	ADRS GRUPA d.d.	82,60	3,51	45,94	442,97	560,37
ZABA	Zagrebacka banka d.d.	23,90	-0,42	59,33	122,64	7.653,78
PODR	PODRAVKA d.d.	149,50	-0,99	-8,28	90,97	1.064,44
DLKV	Dalekovod, d.d.	8,74	1,39	273,50	83,91	216,05

Dnevna % promjena sastavnica CROBEX-a



Pregled stanja na burzama u regiji

Indeks	Vrijednost indeksa na 29.12.2025.	Dnevna promjena indeksa	Promjena indeksa u tekućoj godini
BELEX15	1.284,67	0,71%	12,03%
BELEXline	2.852,36	0,39%	16,25%
SBI TOP	2.495,05	0,04%	49,71%
SASX-10	1.477,14	0,04%	19,96%
BIRS	869,74	0,20%	-5,36%
MONEX 20	18.613,57	0,12%	13,27%
MBI-10	10.068,53	0,10%	-1,30%

Izvor: službene stranice burzi regije

Pregled stanja na burzama u svijetu

Indeks	Vrijednost indeksa na 29.12.2025.	Dnevna promjena indeksa	Promjena indeksa u tekućoj godini
FTSE 100	9.866,53	0,04%	20,72%
DAX 30	24.351,12	0,05%	22,31%
CAC 40	8.112,02	0,10%	9,91%
DJA	48.461,93	0,51%	13,91%
NASDAQ	23.474,35	0,50%	21,56%
S&P 500	6.905,74	0,35%	17,41%
NIKKEI 225	50.339,48	0,37%	26,18%

Izvor: Bloomberg

Kontakti

Riznica i ALM

Prodaja rizničnih proizvoda
treasurysales@pbz.hr

01 4891 301

Riznica
treasury@pbz.hr

- Likvidnost 01 4891 303
- Trgovanje devizama 01 4891 302
- Trgovanje vrijednosnim papirima 01 4891 304
- Trgovanje efektivom 01 4891 305

Proizvodi korporativnog bankarstva

Brokerski poslovi
brokeri@pbz.hr

01 4891 331

Pravne napomene:

Ovu publikaciju izdaje PRIVREDNA BANKA ZAGREB-DIONIČKO DRUŠTVO, Zagreb, Radnička cesta 50 (dalje: PBZ) i namijenjena je klijentima Grupe PBZ. Ova publikacija je načinjena samo sa svrhom informiranja i ne može se niti na koji način smatrati ponudom ili pozivom na kupnju imovine ili prava koje se u njoj spominju. Informativni karakter ove publikacije znači da ona ne može služiti kao zamjena za vlastitu prosudbu i procjenu bilo kojeg čitatelja ili primatelja ove publikacije. Informacije, mišljenja, zaključci, prognoze i projekcije koje se ovdje iznose zasnivaju se na javno dostupnim podacima u čiju se točnost PBZ pouzdaje, ali istu ne može jamčiti. U skladu s navedenim, svi stavovi, mišljenja, zaključci, prognoze i projekcije izneseni u ovoj publikaciji podložni su promjenama podataka kako ih objavljuju korišteni izvori. PBZ dozvoljava daljnje korištenje podataka iz ove publikacije, uz obavezno navođenje ove publikacije kao izvora. Svaka imovina koja se spominje u ovoj publikaciji i čije se kretanje komentira može, s vremena na vrijeme, biti predmet trgovanja, odnosno zauzimanja pozicije od strane PBZ-a.

Zaštita osobnih podataka:

Privredna banka Zagreb d.d., Radnička cesta 50, Zagreb, OIB 02535697732, upisana u sudski registar Trgovačkog suda u Zagrebu, pod matičnim brojem subjekta upisa (MBS) 080002817 (dalje: Banka), kao voditelj obrade osobnih podataka, posluje u skladu s načelima Uredbe (EU) 2016/679 EUROPSKOG PARLAMENTA I VIJEĆA od 27. travnja 2016. o zaštiti pojedinaca u vezi s obradom osobnih podataka i o slobodnom kretanju takvih podataka te o stavljanju izvan snage Direktive 95/46/EZ (Opća uredba o zaštiti podataka). Podaci za kontakt službenika za zaštitu podataka: sluzbenik.za.zastitu.osobnih.podataka@pbz.hr

Pri prikupljanju osobnih podataka klijenata, bilo da su prikupljeni od klijenta u trenutku njihovog prikupljanja bilo da su prikupljeni iz nekog drugog izvora, Banka pruža informacije u skladu s člancima 13. i 14. Opće uredbe o zaštiti podataka, kao što su primjerice informacije o Banci kao voditelju obrade, svrhama i pravnom temelju obrade osobnih podataka, kategorijama podataka koji se prikupljaju, razdoblju čuvanja podataka, primateljima podataka, izvoru podatka kao i o pravima u vezi zaštite osobnih podataka (primjerice, pravo na pristup podacima, pravo na brisanje, prigovor i dr.).

Osobne podatke klijenta kao i osobne podatke drugih fizičkih osoba (npr. zakonskih zastupnika, ovlaštenih potpisnika, kontakt osoba i sl.) danih u svrhu slanja ovog izvještaja Banka obrađuje i koristi zakonito, pošteno i transparentno, štiteći pri tome sigurnost osobnih podataka od neovlaštene ili nezakonite obrade, primjenjujući najviše tehničke, sigurnosne i organizacijske mjere zaštite. Detaljnije obavijesti o zaštiti privatnosti klijenta dostupne su u dokumentu "Informacija o obradi osobnih podataka fizičkih osoba u poslovanju s poslovnim subjektima" na www.pbz.hr te u poslovnim prostorijama Banke.