

## Dnevni izvještaj financijskih tržišta

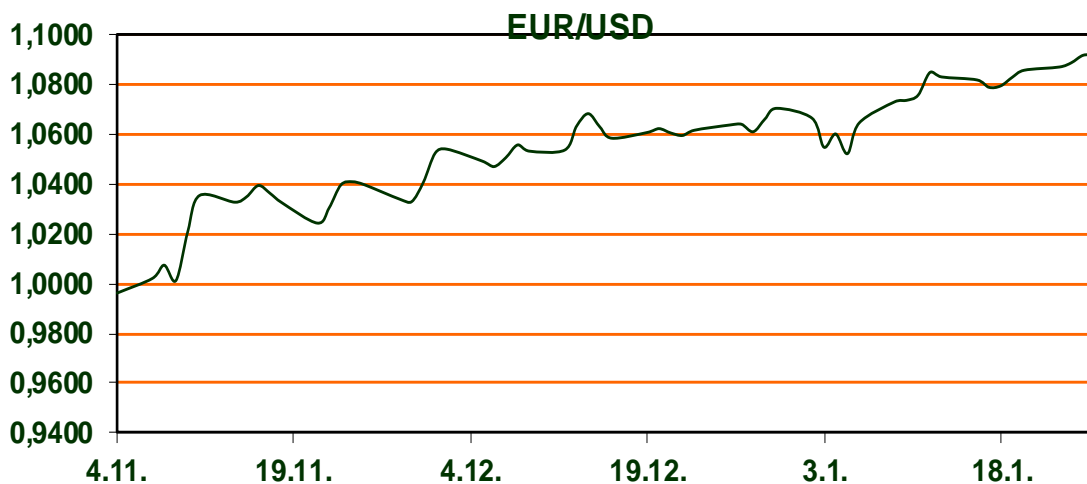
**26. siječanj 2023.**

- Dolarov indeks u padu
- EUR/USD u porastu
- cijene nafte u blagom porastu
- Europski dionički indeksi u padu, nastavak rasta CROBEX-a

# Pregled deviznog tržišta

	Spot rates		Forward points EUR/USD			Interest rate swap EUR		
	BID	ASK		BID	ASK		BID	ASK
EURUSD	1,0912	1,0916	O/N	0,50	0,95	1Y	3,27	3,31
EURCHF	1,0013	1,0018	T/N	1,00	2,40	2Y	3,193	3,199
EURGBP	0,8802	0,8806	1W	4,00	7,00	3Y	2,988	3,028
EURJPY	141,55	141,56	2W	8,00	13,00	4Y	2,877	2,907
GBPUSD	1,2396	1,2397	1M	20,00	27,00	5Y	2,814	2,844
USDJPY	129,69	129,72	3M	58	66,00	7Y	2,752	2,782
GOLD	1940,29	1940,60	6M	110,00	121,00	9Y	2,748	2,778
BRENT	86,36	86,39	12M	200,00	220,00	10Y	2,754	2,784

Dobro jutro! Na svjetskom valutnom tržištu vrijednost dolara nastavlja padati. Dolarov indeks, koji pokazuje vrijednost američke u odnosu na ostalih šest najvažnijih svjetskih valuta, trenutno se kreće oko 101,51. Tečaj EUR/USD je u porastu i trenutno iznosi 1,0915. Cijene nafte su u blagom porastu. Cijena barela se na američkom tržištu trenutno kreće oko 80,43 dolara, dok na londonskom iznosi 86,23 dolara. Ključni dionički indeksi Zagrebačke burze zaključili su rastom četvrti dan zaredom. Danas se očekuju podaci o rastu američkog gospodarstva u zadnjem kvartalu prošle godine te analitičari očekuju rast BDP-a od 2,6 posto na godišnjoj razini, u odnosu na 3,2 posto u trećem kvartalu. Također, analitičari predviđaju broj od 205.000 novih zahtjeva za nezaposlene prošli tjedan, u odnosu na 190.000 tjedan prije. CROBEX je u plusu 0,25 posto, CROBEX10 0,45 posto i CROBEXprime je uvećan 0,29. Sveukupni promet na Zagrebačkoj burzi jučer je iznosio 688 tisuća eura. Suprotno domaćim, europski dionički indeksi su u padu. Euro Stoxx 50 indeks je u padu 0,12 posto, dok je njemački DAX u padu 0,08 posto. Na Wall Streetu jučer je Dow Jones indeks porastao 0,03 posto, dok je S&P indeks pao 0,02 posto. Pali su prinosi na američke obveznice; na dvogodišnje 9 basis-a na 4,13 posto i na desetogodišnje 1 basis na 3,44 posto. Europski i američki futuresi su porasli, kao i azijske dionice uslijed pozitivnog tona za ulaganje u rizične instrumente i najniže vrijednosti dolara u zadnjih devet mjeseci.



Kamo za vikend? Muzej krapinskih neandrtalaca

Nalazište krapinskih neandertalaca „Hušnjakovo“ zaštićeno je kao prvi paleontološki spomenik prirode u Hrvatskoj, a pripada među najznačajnije paleoantropološke lokalitete svijeta. Muzej krapinskih neandertalaca slijedi ideju izvrsnosti koju je utemeljio Dragutin Gorjanović Kramberger, znanstvenik koji je svijetu obznanio jedinstvene nalaze fosilnog čovjeka iz Krapine. Autori projekta i realizacije muzeja, arhitekt Željko Kovačić i paleontolog Jakov Radovčić zajedno s brojnim suradnicima postavili su odličan muzej koji na interaktivan način tumači fenomen nastanka čovjeka.

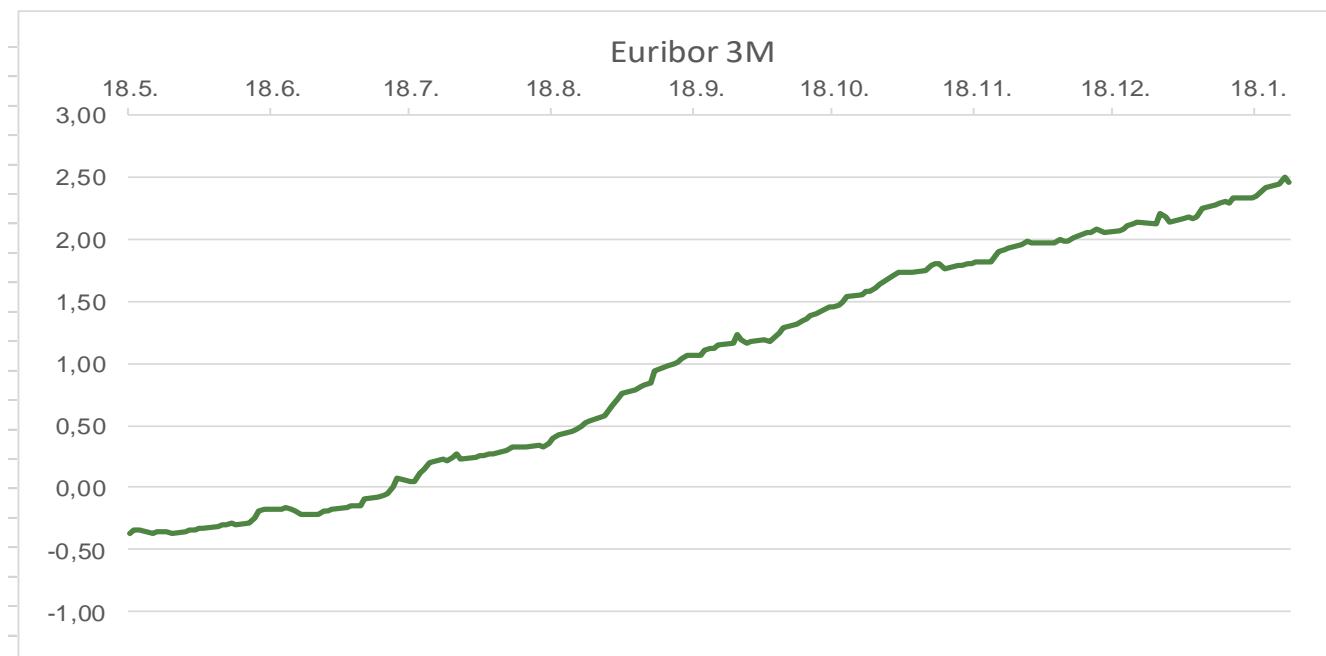
# Pregled novčanog tržišta

Info tržišne kamate					
EUR	O/N	1W	1M	3M	6M
Bid	1,75	1,75	1,75	2,00	2,25
Ask	2,25	2,25	2,25	2,75	3,00
USD	O/N	1W	1M	3M	6M
Bid	4,00	4,00	4,00	4,15	4,35
Ask	4,75	4,75	4,75	5,00	5,25

Vrijednost udjela fondova	24.01.2023
Fond	
Eurizon HR Start fond	18,5853 EUR
Eurizon HR D-Start fond	139,1895 USD
Eurizon HR Short Term Bond fond	13,5232 EUR
Eurizon HR Euro Short Term Bond fond	97,2667 EUR
Eurizon HR Bond fond	123,7153 EUR
Eurizon HR Conservative 10 fond	109,7319 EUR
Eurizon HR International Multi Asset fond	94,3242 EUR
Eurizon HR Flexible 30 fond	104,6533 EUR
Eurizon HR Moderate 30 fond	92,2815 EUR
Eurizon HR Dollar Progressive fond	93,2461 USD
Eurizon HR Global fond	17,6653 EUR
Eurizon HR Equity fond	14,8617 EUR
Eurizon HR Equity World fond	95,6930 EUR
Eurizon HR Active Defensive fond	99,2910 EUR
Eurizon HR Target 2027	97,7789 EUR
Eurizon HR Active Defensive 2 fond	96,6037 EUR
Eurizon HR Target 2027 II fond	100,0996 EUR
Eurizon HR Target 2027 III fond	102,4811 EUR
Eurizon HR Dollar Bond fond 3	102,1338 USD
Eurizon HR Target 2025 fond	99,6680 EUR
Eurizon HR Target 2025 II fond	100,8172 EUR

Trezorski zapisi (Rezultati posljednje aukcije Min. Financija RH)					
Ročnost	Valuta	Prinos	Izdano (Mio)	Dat. Izdanja	Dat. Dospjeća
364	EUR	2,50	109	19.01.2023	18.01.2024
182	EUR	2,20	23	19.01.2023	20.07.2023
91	EUR	2,00	15	19.01.2023	20.04.2023

	EUR BID	USD BID	CHF BID
1 Y	3,2728	5,0230	1,4820
2 Y	3,1920	4,4150	1,4280
3 Y	2,9940	3,9760	1,4280
4 Y	2,8790	3,7430	1,4655
5 Y	2,8150	3,6030	1,5075
6 Y	2,7770	3,5230	1,5525
7 Y	2,7480	3,4760	1,5975
8 Y	2,7410	3,4460	1,6345
9 Y	2,7480	3,4330	1,6715
10 Y	2,7450	3,4280	1,7090



# Pregled tržišta obveznica

## Obveznice Republike Hrvatske

Naziv	Kupon	Dospijeće	Cijena		Prinos	
			Bid	Ask	Bid	Ask
<i>Euro - domaća izdanja</i>						
RHMF-O-247E	5,750%	10.07.2024	103,81	104,51	3,04	2,55
RHMF-O-267E	2,125%	15.01.2026	96,53	97,03	3,37	3,19
RHMF-O-275E	0,750%	05.05.2027	89,91	90,91	3,31	3,04
RHMF-O-302E	1,250%	04.02.2030	84,68	85,68	3,76	3,60
RHMF-O-322E	3,375%	15.07.2032	96,59	97,59	3,81	3,68
RHMF-O-403E	1,250%	03.03.2040	66,21	67,21	4,00	3,90

## Kotacije europskih državnih obveznica dospjeća 10 godina

Izdavatelj	Cijena	Prinos
Njemačka	101,28	2,16
Francuska	94,85	2,60
Austrija	85,54	2,72
Italija	86,33	4,09
Španjolska	92,98	3,14
Portugal	88,78	3,03
Češka	80,00	4,39
Grčka	100,14	4,24
Slovenija	92,15	3,26

## EUR - domaća izdanja (bivši HRK)

RHMF-O-23BA	1,750%	27.11.2023	99,12	99,52	2,84	2,34
RHMF-O-24BA	0,250%	27.11.2024	94,90	95,60	3,15	2,74
RHMF-O-253A	0,250%	03.03.2025	94,07	94,87	3,21	2,79
RHMF-O-257A	4,500%	09.07.2025	103,08	103,88	3,18	2,82
RHMF-O-26CA	4,250%	14.12.2026	103,66	104,46	3,24	3,01
RHMF-O-282A	2,875%	07.02.2028	97,65	98,55	3,39	3,19
RHMF-O-287A	0,500%	05.07.2028	85,62	86,12	3,42	3,31
RHMF-O-297A	2,375%	09.07.2029	92,65	93,55	3,67	3,50
RHMF-O-327A	3,250%	07.07.2032	95,47	96,47	3,83	3,70
RHMF-O-34BA	1,000%	27.11.2034	72,55	73,55	3,92	3,80

## Eurobonds Rep. Hrvatske

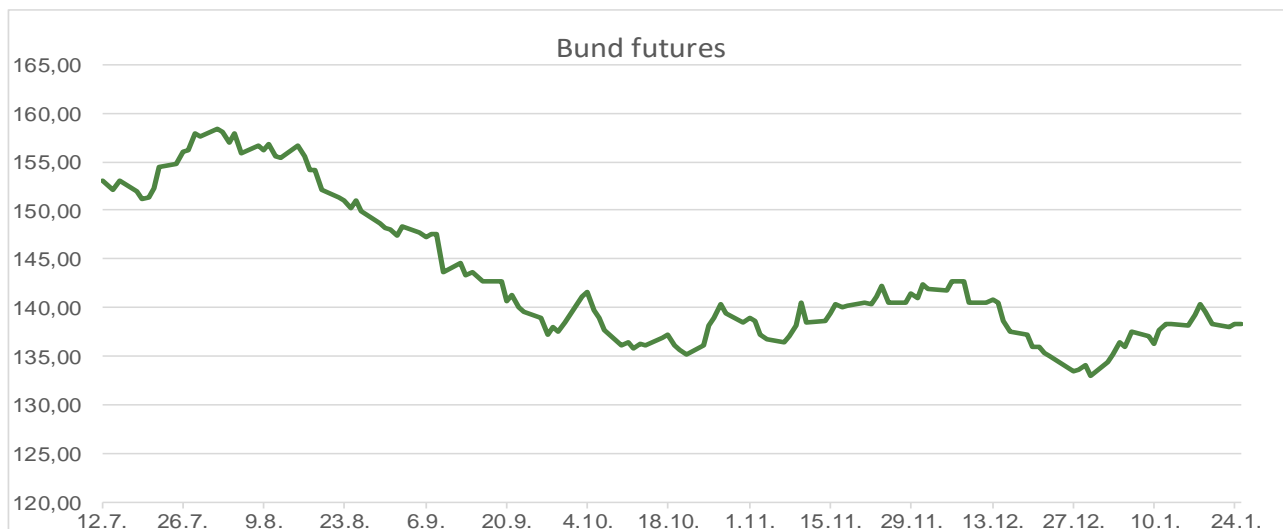
Naziv	Kupon	Dospijeće	Cijena		Prinos	
			Bid	Ask	Bid	Ask
<i>Republika Hrvatska</i>						
CROATIA USD 2023	5,500%	04.04.2023.	99,76	100,26	6,77	3,95
CROATIA USD 2024	6,000%	26.01.2024	100,04	100,54	5,96	5,44
CROATIA EUR 2025	3,000%	11.03.2025	99,65	100,15	3,17	2,93
CROATIA EUR 2027	3,000%	20.03.2027	99,56	100,06	3,11	2,98
CROATIA EUR 2028	2,700%	15.06.2028	96,95	97,45	3,33	3,22
CROATIA EUR 2029	1,125%	19.06.2029	86,11	86,61	3,60	3,50
CROATIA EUR 2030	2,750%	27.01.2030	94,94	95,44	3,58	3,50
CROATIA EUR 2031	1,500%	17.06.2031	84,73	85,33	3,63	3,54
CROATIA EUR 2032	2,875%	22.04.2032	93,78	94,28	3,68	3,61
CROATIA EUR 2033	1,125%	04.03.2033	78,69	79,29	3,67	3,59
CROATIA EUR 2041	1,750%	04.03.2041	72,36	72,86	3,89	3,85

## CDS Pregled

Izdavatelj	1 god	3 god	5 god
Hrvatska	36	77	96
Italija	29	70	106
Spain	9	28	45

## Hrvatske korporativne obveznice

ZG. HOLDING 2023	3,875%	15.07.2023	99,90	100,10	4,01	3,58
------------------	--------	------------	-------	--------	------	------



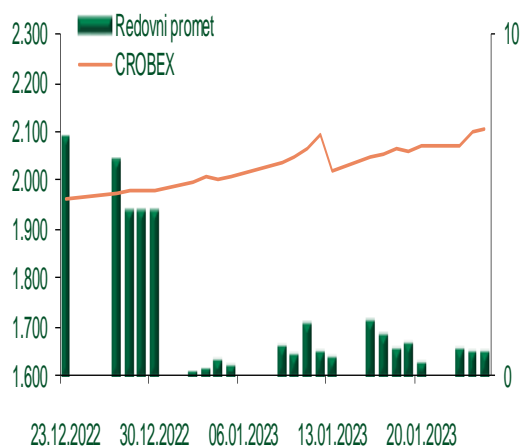
# Pregled dioničkog tržišta

## Dnevni pregled trgovanja na ZSE

Podaci za 25.01.2023.

Promet na burzi	687.985,87
Redovni promet	687.985,87
Dionice	687.027,12
Obveznice	0,00
Komercijalni zapisi	0,00
Strukturirani proizvodi	0,00
ETF	958,75
Blok promet	0,00
OTC promet	0,00
Vrijednost CROBEX indeksa	2.107,03
Dnevna promjena CROBEX indeksa	0,25
Promjena CROBEX indeksa u tekućoj godini	6,42
Vrijednost CROBEX10 indeksa	1.235,87
Dnevna promjena CROBEX10 indeksa	0,45
Promjena CROBEX10 indeksa u tekućoj godini	6,90

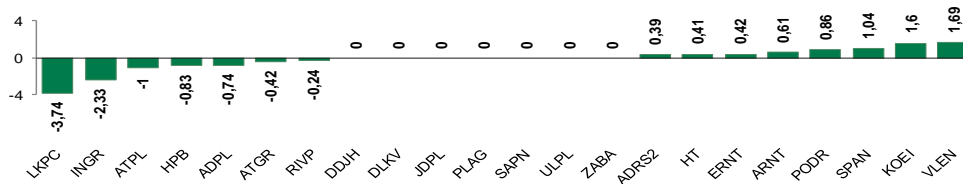
## Kretanje vrijednosti CROBEX-a i redovnog prometa



## Top 5 najlikvidnijih dionica na Zagrebačkoj burzi

Oznaka	Naziv društva	Zadnja cijena (EUR) na 25.01.2023.	% Promjene cijene	% Promjene u tekućoj godini	Promet ('000 EUR)	Tržišna kapitalizacija (mil. EUR)
PODR	PODRAVKA d.d.	94,00	0,86	11,64	140,53	669,28
CTKS	CATEKS d.d.	30,60	4,08	0,00	82,00	7,53
ZABA	Zagrebacka banka d.d.	9,42	0,00	10,05	69,15	3.016,68
ADRS2	ADRS GRUPA d.d.	51,60	0,39	6,83	58,40	350,06
SPAN	SPAN d.d.	39,00	1,04	9,55	58,30	76,44

## Dnevna % promjena sastavnica CROBEX-a



## Pregled stanja na burzama u regiji

Indeks	Vrijednost indeksa na 25.01.2023.	Dnevna promjena indeksa	Promjena indeksa u tekućoj godini
BELEX15	851,88	1,18%	3,31%
BELEXline	1.768,42	0,60%	1,64%
SBI TOP	1.107,82	-0,50%	5,90%
SASX-10	1.055,35	-0,16%	-0,25%
BIRS	834,57	0,00%	-0,75%
MONEX 20	14.392,98	0,68%	1,78%
MBI-10	5.782,39	-0,28%	2,30%

Izvor: službene stranice burzi regije

## Pregled stanja na burzama u svijetu

Indeks	Vrijednost indeksa na 25.01.2023.	Dnevna promjena indeksa	Promjena indeksa u tekućoj godini
FTSE 100	7.744,87	-0,16%	3,93%
DAX 30	15.081,64	-0,08%	8,32%
CAC 40	7.043,88	-0,09%	8,81%
DJIA	33.743,84	0,03%	1,80%
NASDAQ	11.313,36	-0,18%	8,09%
S&P 500	4.016,22	-0,02%	4,60%
NIKKEI 225	27.362,75	-0,12%	4,86%

Izvor: Bloomberg

# Kontakti

## Riznica i ALM

Prodaja rizničnih proizvoda  
[treasurysales@pbz.hr](mailto:treasurysales@pbz.hr)

01 4891 301

Riznica  
[treasury@pbz.hr](mailto:treasury@pbz.hr)

- Likvidnost 01 4891 303
- Trgovanje devizama 01 4891 302
- Trgovanje vrijednosnim papirima 01 4891 304
- Trgovanje efektivom 01 4891 305

## Proizvodi korporativnog bankarstva

Brokerski poslovi  
[brokeri@pbz.hr](mailto:brokeri@pbz.hr)

01 4891 331

### Pravne napomene:

Ovu publikaciju izdaje PRIVREDNA BANKA ZAGREB-DIONIČKO DRUŠTVO, Zagreb, Radnička cesta 50 (dalje: PBZ) i namijenjena je klijentima Grupe PBZ. Ova publikacija je načinjena samo sa svrhom informiranja i ne može se niti na koji način smatrati ponudom ili pozivom na kupnju imovine ili prava koje se u njoj spominju. Informativni karakter ove publikacije znači da ona ne može služiti kao zamjena za vlastitu prosudbu i procjenu bilo kojeg čitatelja ili primatelja ove publikacije. Informacije, mišljenja, zaključci, prognoze i projekcije koje se ovdje iznose zasnivaju se na javno dostupnim podacima u čiju se točnost PBZ pouzdaje, ali istu ne može jamčiti. U skladu s navedenim, svi stavovi, mišljenja, zaključci, prognoze i projekcije izneseni u ovoj publikaciji podložni su promjenama podataka kako ih objavljuju korišteni izvori. PBZ dozvoljava daljnje korištenje podataka iz ove publikacije, uz obavezno navođenje ove publikacije kao izvora. Svaka imovina koja se spominje u ovoj publikaciji i čije se kretanje komentira može, s vremena na vrijeme, biti predmet trgovanja, odnosno zauzimanja pozicije od strane PBZ-a.

### Zaštita osobnih podataka:

Privredna banka Zagreb d.d., Radnička cesta 50, Zagreb, OIB 02535697732, upisana u sudski registar Trgovačkog suda u Zagrebu, pod matičnim brojem subjekta upisa (MBS) 080002817 (dalje: Banka), kao voditelj obrade osobnih podataka, posluje u skladu s načelima Uredbe (EU) 2016/679 EUROPSKOG PARLAMENTA I VIJEĆA od 27. travnja 2016. o zaštiti pojedinaca u vezi s obradom osobnih podataka i o slobodnom kretanju takvih podataka te o stavljanju izvan snage Direktive 95/46/EZ (Opća uredba o zaštiti podataka). Podaci za kontakt službenika za zaštitu podataka: [sluzbenik.za.zastitu.osobnih.podataka@pbz.hr](mailto:sluzbenik.za.zastitu.osobnih.podataka@pbz.hr)

Pri prikupljanju osobnih podataka klijenata, bilo da su prikupljeni od klijenta u trenutku njihovog prikupljanja bilo da su prikupljeni iz nekog drugog izvora, Banka pruža informacije u skladu s člancima 13. i 14. Opće uredbe o zaštiti podataka, kao što su primjerice informacije o Banci kao voditelju obrade, svrhama i pravnom temelju obrade osobnih podataka, kategorijama podataka koji se prikupljaju, razdoblju čuvanja podataka, primateljima podataka, izvoru podatka kao i o pravima u vezi zaštite osobnih podataka (primjerice, pravo na pristup podacima, pravo na brisanje, prigovor i dr.).

Osobne podatke klijenta kao i osobne podatke drugih fizičkih osoba (npr. zakonskih zastupnika, ovlaštenih potpisnika, kontakt osoba i sl.) danih u svrhu slanja ovog izvještaja Banka obrađuje i koristi zakonito, pošteno i transparentno, štiteći pri tome sigurnost osobnih podataka od neovlaštene ili nezakonite obrade, primjenjujući najviše tehničke, sigurnosne i organizacijske mjere zaštite. Detaljnije obavijesti o zaštiti privatnosti klijenta dostupne su u dokumentu "Informacija o obradi osobnih podataka fizičkih osoba u poslovanju s poslovnim subjektima" na [www.pbz.hr](http://www.pbz.hr) te u poslovnim prostorijama Banke.