

Dnevni izvještaj financijskih tržišta

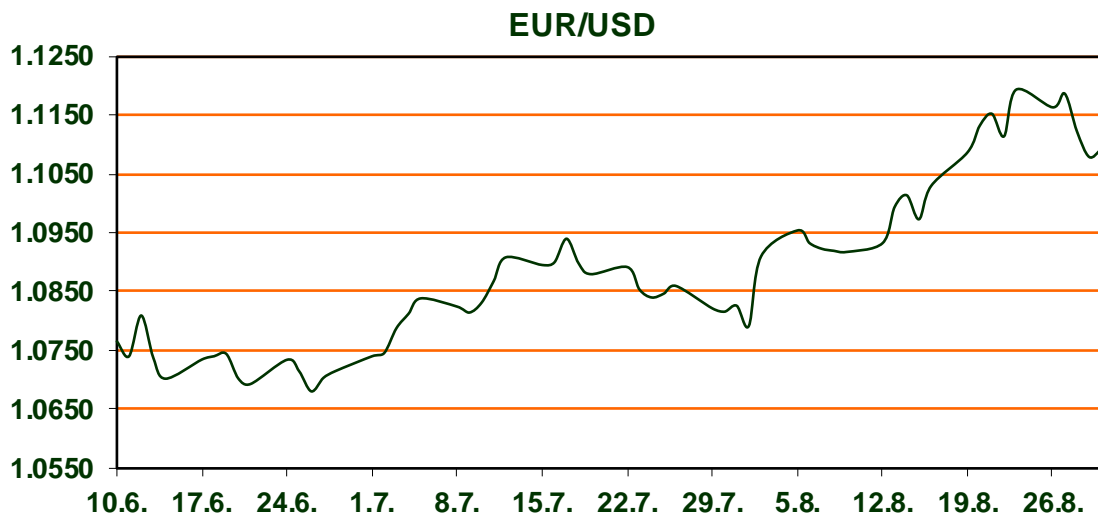
30. kolovoza 2024.

- **EURUSD na 1,1080**
- **Pad inflacije u Njemačkoj**
- **Rast cijena nafte**
- **CROBEX bez značajne promjene, europski dionički indeksi u porastu**

Pregled deviznog tržišta

	Spot rates		Forward points EUR/USD			Interest rate swap EUR		
	BID	ASK		BID	ASK		BID	ASK
EURUSD	1.1093	1.1094	O/N	0.40	0.44	1Y	3.008	3.048
EURCHF	0.9406	0.9407	T/N	1.24	1.26	2Y	2.635	2.639
EURGBP	0.8405	0.8406	1W	2.92	2.98	3Y	2.491	2.532
EURJPY	160.80	160.81	2W	5.87	5.94	4Y	2.463	2.473
GBPUSD	1.3193	1.3201	1M	12.81	12.91	5Y	2.452	2.456
USDJPY	144.95	144.96	3M	40.80	41.00	7Y	2.457	2.461
GOLD	2525.71	2525.98	6M	86.95	87.55	9Y	2.486	2.49
BRENT	80.36	80.38	12M	192.53	193.67	10Y	2.505	2.509

Jučer je objavljeno da je njemačka inflacija pala na godišnjoj razini s prethodnih 2,3% na 1,9%, niže od očekivanih 2,1%. Istovremeno je harmonizirana inflacija na godišnjoj razini pala s 2,6% na 2,0%, također niže od očekivanih 2,2%. To je utjecalo na pad tečaja EURUSD koji je zatvorio dan ispod 1,1080, gdje se i jutros trguje. Kasnije tijekom dana objaviti će se američki PCE indeks osobne potrošnje, omiljeno mjerilo rasta američkih cijena od strane FED-a, CPI za Francusku, nezaposlenost u Njemačkoj, osobna potrošnja u SAD-u i Chicago PMI. Očekuje se da će izvješće o HIPC-u eurozone pokazati da je ukupna inflacija naglo usporila na 2,2% s 2,6% u srpnju zbog nižih cijena energije. Procjenjuje se da je u istom razdoblju temeljni HIPC – koji isključuje komponente poput hrane, energije, alkohola i duhana – porastao za 2,8%, sporije od prethodne objave od 2,9%. Cijene nafte su se zadržale na postignutim razinama u četvrtak potaknute dobrim ekonomskim podacima iz SAD-a te porastom zabrinutosti oko otežane ponude iz Libije. Brent se trguje oko 80 USD po barelu a West Texas Intermediate je ispod 76\$/bbl. Svjetske burze su pretežno pozitivne te se još nisu slegle reakcije na rezultate koje je ostvarila Nvidia. U SAD-u su jučer ostvareni rezultati: Dow +0.6%, S&P 500 0.00%, Nasdaq -0.2%, i Russell 2000 +0.7%. Na Zagrebačkoj burzi CROBEX je u plusu 0,05% na 2.944,47 bodova, a CROBEX10 također u porastu od 0,19% na 1.827,91 bodova.



RECEPT: Rižoto s tikvicama

Sitno nasjeckajte luk, a tikvice narežite na manje kockice. Nakon što ste na maslinovom ulju popržili luk dodajte mu tikvice. Dinstajte podlijevajući sve dok tikvice ne omekšaju. Tikvicama dodajte rižu, posolite i popaprite te i dalje podlijevajte vodom ili temeljcem sve dok riža ne omekša. Na kraju u kuhani rižoto dodajte malo maslaca.

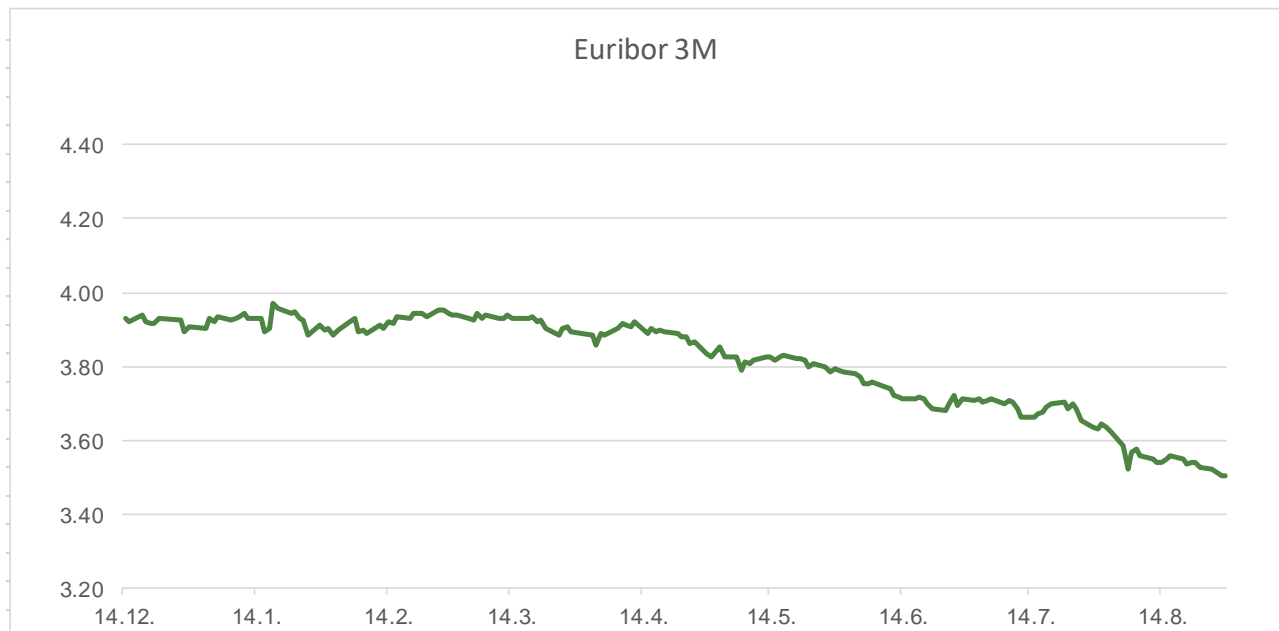
Pregled novčanog tržišta

Info tržišne kamate					
EUR	O/N	1W	1M	3M	6M
Bid	3.50	3.50	3.50	3.50	3.50
Ask	4.00	4.00	4.00	4.00	4.00
USD	O/N	1W	1M	3M	6M
Bid	5.00	5.00	5.00	5.00	5.00
Ask	5.50	5.50	5.50	5.50	5.50

		28.08.2024
Fond	Vrijednost udjela fondova	
Eurizon HR Cash klasa A	102,2767 EUR	
Eurizon HR Cash klasa B	102,3098 EUR	
Eurizon HR Cash klasa C*	102,3379 EUR	
Eurizon HR Start fond	19,4501 EUR	
Eurizon HR D-Start fond	148,6172 USD	
Eurizon HR Euro Short Term Bond fond	102,9943 EUR	
Eurizon HR Bond fond	130,4383 EUR	
Eurizon HR Conservative 10 fond	116,2520 EUR	
Eurizon HR International Multi Asset fond	101,0237 EUR	
Eurizon HR Flexible 30 fond	110,6440 EUR	
Eurizon HR Moderate 30 fond	97,9882 EUR	
Eurizon HR Dollar Progressive fond	106,1867 USD	
Eurizon HR Global fond	20,2867 EUR	
Eurizon HR Equity fond	20,8127 EUR	
Eurizon HR Equity World fond	118,2309 EUR	
Eurizon HR Active Defensive fond	105,4319 EUR	
Eurizon HR Target 2027	103,2680 EUR	
Eurizon HR Active Defensive 2 fond	102,0802 EUR	
Eurizon HR Target 2027 II fond	106,0159 EUR	
Eurizon HR Target 2027 III fond	108,3659 EUR	
Eurizon HR Dollar Bond fond 3	107,2410 USD	
Eurizon HR Target 2025 fond	103,0448 EUR	
Eurizon HR Target 2025 II fond	103,9350 EUR	
Eurizon HR Target 2025 III fond	103,4234 EUR	
Eurizon HR Target 2025 IV fond	103,0444 EUR	
Eurizon HR Target 2026 fond	103,9421 EUR	
Eurizon HR Target 2026 II	102,0490 EUR	

Trezorski zapisi (Rezultati posljednje aukcije Mn. Financija RH)					
Ročnost	Valuta	Prinos	Izdano (Mio)	Dat. Izdanja	Dat. Dospjeća
364	EUR	3.44	158	06.06.2024	05.06.2025
182	EUR	3.65	40	06.06.2024	05.09.2024

	EUR BID	USD BID
1 Y	3.0170	4.5170
2 Y	2.6310	3.9820
3 Y	2.4880	3.7734
4 Y	2.4650	3.6842
5 Y	2.4480	3.6418
6 Y	2.4460	3.6320
7 Y	2.4530	3.6339
8 Y	2.4550	3.6370
9 Y	2.4820	3.6430
10 Y	2.4850	3.6570



Pregled tržišta obveznica

Obveznice Republike Hrvatske

Naziv	Kupon	Dospijeće	Cijena		Prinos	
			Bid	Ask	Bid	Ask
<i>Euro - domaća izdanja (bivši VK)</i>						
RHMF-O-267E	2.125%	15.01.2026	97.80	98.10	3.35	3.18
RHMF-O-275E	0.750%	05.05.2027	93.51	93.91	3.31	3.15
RHMF-O-302E	1.250%	04.02.2030	89.79	90.39	3.32	3.21
RHMF-O-322E	3.375%	15.07.2032	101.37	102.07	3.18	3.07
RHMF-O-403E	1.250%	03.03.2040	72.81	73.81	3.55	3.44

Kotacije europskih državnih obveznica dospjeća 10 godina

Izdavatelj	Cijena	Prinos
Njemačka	102.97	2.26
Francuska	100.16	2.98
Austrija	100.96	2.78
Italija	101.95	3.64
Španjolska	103.15	3.08
Portugal	100.11	2.86
Češka	85.99	3.85
Grčka	100.52	3.31
Slovenija	99.90	3.01

EUR - domaća izdanja

RHMF-O-24BA	0.250%	27.11.2024	99.25	99.95	3.54	0.48
RHMF-O-253A	0.250%	03.03.2025	98.19	98.99	3.95	2.30
RHMF-O-253B	3.650%	08.03.2025	100.16	100.36	3.28	2.89
RHMF-O-257A	4.500%	09.07.2025	101.12	101.92	3.15	2.18
RHMF-O-26CA	4.250%	14.12.2026	102.00	102.80	3.33	2.96
RHMF-O-277N	3.300%	12.07.2027	99.94	100.44	3.32	3.14
RHMF-O-282A	2.875%	07.02.2028	99.11	100.01	3.15	2.87
RHMF-O-287A	0.500%	05.07.2028	90.34	90.84	3.20	3.05
RHMF-O-297A	2.375%	09.07.2029	96.26	97.16	3.21	3.01
RHMF-O-327A	3.250%	07.07.2032	100.07	101.07	3.24	3.09
RHMF-O-33BA	3.750%	24.11.2033	103.75	104.35	3.27	3.20
RHMF-O-347A	3.500%	12.07.2034	100.50	101.50	3.44	3.32
RHMF-O-34BA	1.000%	27.11.2034	79.14	80.14	3.44	3.30

Eurobonds Rep. Hrvatske

Naziv	Kupon	Dospijeće	Cijena		Prinos	
			Bid	Ask	Bid	Ask
<i>Republika Hrvatska</i>						
CROATIA EUR 2025	3.000%	11.03.2025	99.56	99.76	3.81	3.42
CROATIA EUR 2027	3.000%	20.03.2027	99.94	100.44	3.02	2.81
CROATIA EUR 2028	2.700%	15.06.2028	99.55	100.05	2.83	2.68
CROATIA EUR 2029	1.125%	19.06.2029	92.06	92.56	2.92	2.81
CROATIA EUR 2030	2.750%	27.01.2030	99.21	99.71	2.91	2.81
CROATIA EUR 2031	1.500%	17.06.2031	90.87	91.47	3.00	2.89
CROATIA EUR 2032	2.875%	22.04.2032	98.97	99.57	3.03	2.94
CROATIA EUR 2033	1.125%	04.03.2033	85.17	85.77	3.12	3.04
CROATIA EUR 2034	3.375%	12.03.2034	100.85	101.45	3.27	3.20
CROATIA EUR 2035	4.000%	14.06.2035	105.89	106.49	3.34	3.28
CROATIA EUR 2041	1.750%	04.03.2041	78.57	79.17	3.47	3.41

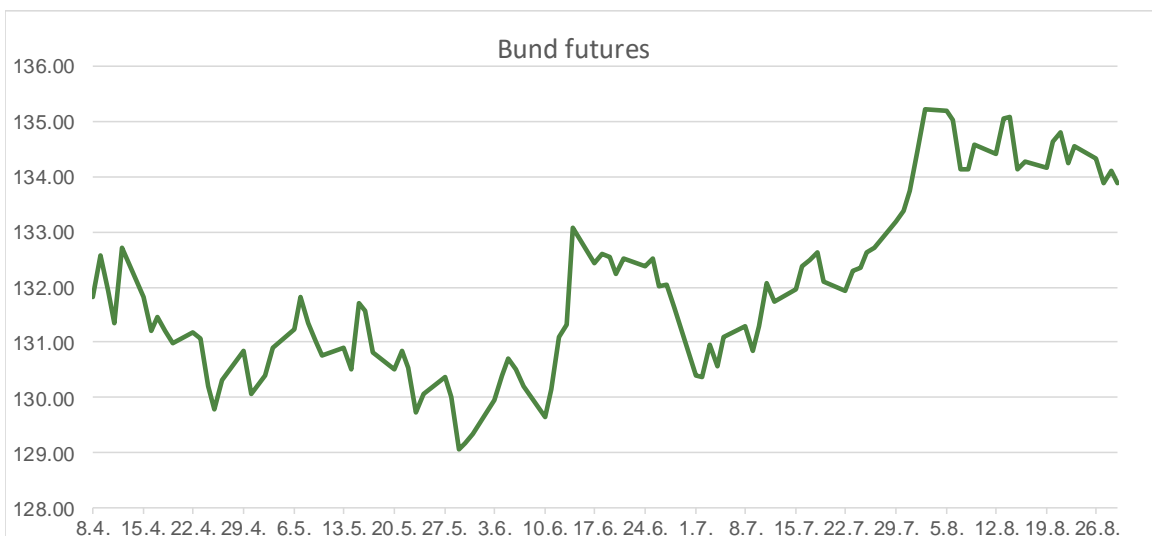
Hrvatske korporativne obveznice

ZG. HOLDING 2028	4.900%	11.07.2028	101.55	102.55	4.46	4.18
------------------	--------	------------	--------	--------	------	------

CDS Pregled

Izdavatelj	1 god	3 god	5 god
Hrvatska	19	57	87
Italija	14	37	63
Spain	5	18	34

Bund futures



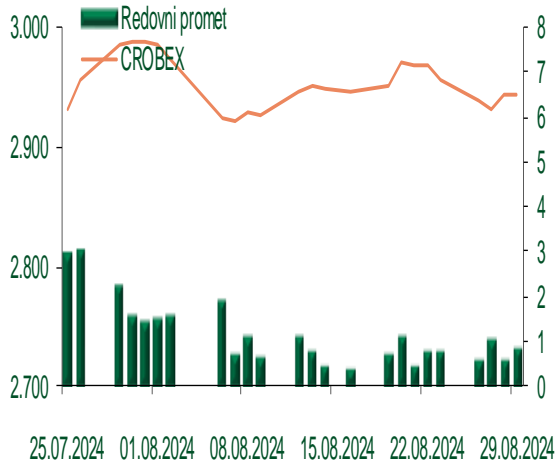
Pregled dioničkog tržišta

Dnevni pregled trgovanja na ZSE

Podaci za 29.08.2024.

Promet na burzi	839.149,01
Redovni promet	839.149,01
Dionice	753.168,05
Obveznice	10.006,00
Komercijalni zapisi	0,00
Strukturirani proizvodi	0,00
ETF	75.974,96
Blok promet	0,00
OTC promet	0,00
Vrijednost CROBEX indeksa	2.944,47
Dnevna promjena CROBEX indeksa	0,05
Promjena CROBEX indeksa u tekućoj godini	16,20
Vrijednost CROBEX10 indeksa	1.827,91
Dnevna promjena CROBEX10 indeksa	0,19
Promjena CROBEX10 indeksa u tekućoj godini	18,04

Kretanje vrijednosti CROBEX-a i redovnog prometa



Top 5 najlikvidnijih dionica na Zagrebačkoj burzi

Oznaka	Naziv društva	Zadnja cijena (EUR) na 29.08.2024.	% Promjene cijene	% Promjene u tekućoj godini	Promet ('000 EUR)	Tržišna kapitalizacija (mil. EUR)
PODR	PODRAVKA d.d.	160,00	0,95	-1,84	222,10	1.139,20
ERNT	ERICSSON NIKOLA TESLA d.d.	188,00	0,27	-5,53	129,45	250,35
KOEI	KONCAR d.d.	372,00	0,00	98,93	77,31	956,83
SPAN	SPAN d.d.	50,00	2,25	0,00	56,38	98,00
7GROM	INTERCAPITAL ASSET MNG doo	10,15	0,00	1,50	50,05	3,40

Dnevna % promjena sastavnica CROBEX-a



Pregled stanja na burzama u regiji

Indeks	Vrijednost indeksa na 29.08.2024.	Dnevna promjena indeksa	Promjena indeksa u tekućoj godini
BELEX15	1.090,08	0,22%	24,49%
BELEXline	2.378,43	0,19%	24,26%
SBI TOP	1.609,89	-0,04%	28,44%
SASX-10	1.104,43	0,88%	5,26%
BIRS	863,68	0,00%	-11,03%
MONEX 20	15.049,36	0,00%	-3,43%
MBI-10	8.573,34	-0,28%	40,17%

Izvor: službene stranice burzi regije

Pregled stanja na burzama u svijetu

Indeks	Vrijednost indeksa na 29.08.2024.	Dnevna promjena indeksa	Promjena indeksa u tekućoj godini
FTSE 100	8.379,64	0,43%	8,36%
DAX 30	18.912,57	0,69%	12,90%
CAC 40	7.640,95	0,84%	1,30%
DJIA	41.335,05	0,59%	9,67%
NASDAQ	17.516,43	-0,23%	16,69%
S&P 500	5.591,96	0,00%	17,24%
NIKKEI 225	38.647,75	0,74%	15,49%

Izvor: Bloomberg

Kontakti

Riznica i ALM

Prodaja rizničnih proizvoda
treasurysales@pbz.hr

01 4891 301

Riznica
treasury@pbz.hr

- Likvidnost 01 4891 303
- Trgovanje devizama 01 4891 302
- Trgovanje vrijednosnim papirima 01 4891 304
- Trgovanje efektivom 01 4891 305

Proizvodi korporativnog bankarstva

Brokerski poslovi
brokeri@pbz.hr

01 4891 331

Pravne napomene:

Ovu publikaciju izdaje PRIVREDNA BANKA ZAGREB-DIONIČKO DRUŠTVO, Zagreb, Radnička cesta 50 (dalje: PBZ) i namijenjena je klijentima Grupe PBZ. Ova publikacija je načinjena samo sa svrhom informiranja i ne može se niti na koji način smatrati ponudom ili pozivom na kupnju imovine ili prava koje se u njoj spominju. Informativni karakter ove publikacije znači da ona ne može služiti kao zamjena za vlastitu prosudbu i procjenu bilo kojeg čitatelja ili primatelja ove publikacije. Informacije, mišljenja, zaključci, prognoze i projekcije koje se ovdje iznose zasnivaju se na javno dostupnim podacima u čiju se točnost PBZ pouzdaje, ali istu ne može jamčiti. U skladu s navedenim, svi stavovi, mišljenja, zaključci, prognoze i projekcije izneseni u ovoj publikaciji podložni su promjenama podataka kako ih objavljuju korišteni izvori. PBZ dozvoljava daljnje korištenje podataka iz ove publikacije, uz obavezno navođenje ove publikacije kao izvora. Svaka imovina koja se spominje u ovoj publikaciji i čije se kretanje komentira može, s vremena na vrijeme, biti predmet trgovanja, odnosno zauzimanja pozicije od strane PBZ-a.

Zaštita osobnih podataka:

Privredna banka Zagreb d.d., Radnička cesta 50, Zagreb, OIB 02535697732, upisana u sudski registar Trgovačkog suda u Zagrebu, pod matičnim brojem subjekta upisa (MBS) 080002817 (dalje: Banka), kao voditelj obrade osobnih podataka, posluje u skladu s načelima Uredbe (EU) 2016/679 EUROPSKOG PARLAMENTA I VIJEĆA od 27. travnja 2016. o zaštiti pojedinaca u vezi s obradom osobnih podataka i o slobodnom kretanju takvih podataka te o stavljanju izvan snage Direktive 95/46/EZ (Opća uredba o zaštiti podataka). Podaci za kontakt službenika za zaštitu podataka: sluzbenik.za.zastitu.osobnih.podataka@pbz.hr

Pri prikupljanju osobnih podataka klijenata, bilo da su prikupljeni od klijenta u trenutku njihovog prikupljanja bilo da su prikupljeni iz nekog drugog izvora, Banka pruža informacije u skladu s člancima 13. i 14. Opće uredbe o zaštiti podataka, kao što su primjerice informacije o Banci kao voditelju obrade, svrhama i pravnom temelju obrade osobnih podataka, kategorijama podataka koji se prikupljaju, razdoblju čuvanja podataka, primateljima podataka, izvoru podatka kao i o pravima u vezi zaštite osobnih podataka (primjerice, pravo na pristup podacima, pravo na brisanje, prigovor i dr.).

Osobne podatke klijenta kao i osobne podatke drugih fizičkih osoba (npr. zakonskih zastupnika, ovlaštenih potpisnika, kontakt osoba i sl.) danih u svrhu slanja ovog izvještaja Banka obrađuje i koristi zakonito, pošteno i transparentno, štiteći pri tome sigurnost osobnih podataka od neovlaštene ili nezakonite obrade, primjenjujući najviše tehničke, sigurnosne i organizacijske mjere zaštite. Detaljnije obavijesti o zaštiti privatnosti klijenta dostupne su u dokumentu "Informacija o obradi osobnih podataka fizičkih osoba u poslovanju s poslovnim subjektima" na www.pbz.hr te u poslovnim prostorijama Banke.