

Dnevni izvještaj financijskih tržišta

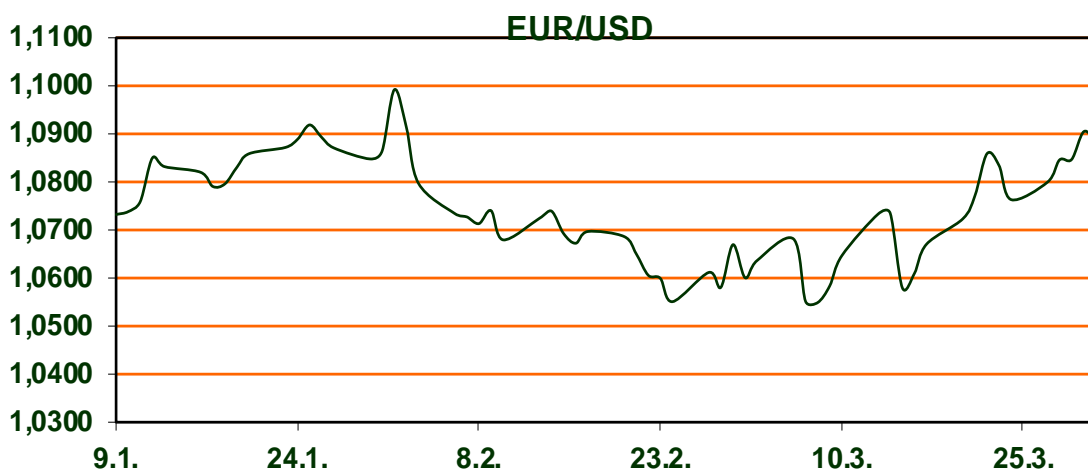
31. ožujak 2023.

- Dolarov indeks u padu
- EUR/USD u rastu
- Cijene nafte u blagom rastu
- Svjetski dionički indeksi u porastu, nastavak rasta CROBEX-a

Pregled deviznog tržišta

	Spot rates		Forward points EUR/USD			Interest rate swap EUR		
	BID	ASK		BID	ASK	BID	ASK	
EURUSD	1,0876	1,0877	O/N	1,40	2,00	1Y	3,615	3,655
EURCHF	0,9949	0,9954	T/N	0,40	0,70	2Y	3,506	3,516
EURGBP	0,8799	0,8803	1W	3,00	6,00	3Y	3,322	3,362
EURJPY	145,01	145,04	2W	7,00	10,00	4Y	3,212	3,232
GBPUSD	1,2357	1,236	1M	16,00	23,00	5Y	3,141	3,171
USDJPY	133,32	133,37	3M	50,00	62,00	7Y	3,064	3,084
GOLD	1976,06	1976,87	6M	105,00	111,00	9Y	3,05	3,06
BRENT	78,64	78,67	12M	170,00	195,00	10Y	3,04	3,06

Dobro jutro! Na svjetskim valutnim tržištima vrijednost dolara je u **padu**. Dolarov indeks, koji pokazuje vrijednost američke u odnosu na ostalih šest najvažnijih svjetskih valuta, trenutno se kreće oko **102,28**. Tečaj EUR/USD je u **porastu** te iznosi oko **1,0843**. Inflacija u Njemačkoj iznosila je **7,8 posto** u ožujku, što je znatan pad u odnosu na 9,3 posto u veljači. Administracija predsjednika Joea Bidena stavila je pritisak na regulatore da pojačaju **nadzor i regulaciju banaka s imovinom od 100 do 250 milijardi dolara**. Od banaka će se zahtijevati da imaju više likvidne imovine i povećaju kapital, a biti će podvrgnute godišnjem stres testu. Tržište je danas fokusirano na objavu podataka o indeksu cijenu za veljaču, ključnom indikatoru FED-a. Analitičari očekuju smanjenje na **5,1%**, s 5,4% u siječnju. Cijene nafte **blago rastu**. Cijena barela na američkom tržištu se kreće oko **74,29 dolara**, dok na londonskom iznosi **79,06 dolara**. Zlato se kreće oko 1980 dolara. Ključni dionički indeksi Zagrebačke burze jučer su ponovno zaključili s **rastom**. CROBEX je u plusu 0,26 posto, CROBEX10 0,26 posto, a CROBEXprime je u blagom minusu za 0,35 posto. Sveukupni promet na Zagrebačkoj burzi jučer je iznosio **898,8 tisuću eura**. Europski dionički indeksi također su u plusu. Europe STOXX 50 indeks je u plusu **1,28 posto**, dok je njemački DAX ojačao **1,26 posto**.



Janjeći noisette u kremastom umaku

Janjeći file narežemo na medaljone debljine tri centimetra, malo ih utisnemo, posolimo, popaprimo i pržimo u tavi na laganoj vatri, na mješavini maslaca i maslinovog ulja, sa svake strane tri, četiri minute. Pržene medaljone premjestimo u zdjelu, a na masnoću od prženja dodamo listiće majčine dušice, kratko ih pržimo, prelijemo vrhnjem za kuhanje i miješajući pričekamo da umak malo zgusne. Medaljone prelijemo umakom i poslužimo s kuhanim povrćem, krocketima i sl.

Pregled novčanog tržišta

Info tržišne kamate					
EUR	O/N	1W	1M	3M	6M
Bid	2,75	2,75	2,75	2,75	2,75
Ask	3,25	3,25	3,25	3,50	3,50
USD	O/N	1W	1M	3M	6M
Bid	4,50	4,50	4,50	4,50	4,50
Ask	5,00	5,00	5,00	5,25	5,25

Vrijednost udjela fondova	29.03.2023
Fond	
Eurizon HR Start fond	18,5976 EUR
Eurizon HR D-Start fond	140,0991 USD
Eurizon HR Short Term Bond fond	13,5089 EUR
Eurizon HR Euro Short Term Bond fond	97,3868 EUR
Eurizon HR Bond fond	123,1067 EUR
Eurizon HR Conservative 10 fond	109,2459 EUR
Eurizon HR International Multi Asset fond	93,5201 EUR
Eurizon HR Flexible 30 fond	104,2076 EUR
Eurizon HR Moderate 30 fond	91,3983 EUR
Eurizon HR Dollar Progressive fond	93,4937 USD
Eurizon HR Global fond	17,5446 EUR
Eurizon HR Equity fond	15,4203 EUR
Eurizon HR Equity World fond	94,5477 EUR
Eurizon HR Active Defensive fond	97,0565 EUR
Eurizon HR Target 2027	97,2455 EUR
Eurizon HR Active Defensive 2 fond	95,3100 EUR
Eurizon HR Target 2027 II fond	99,5156 EUR
Eurizon HR Target 2027 III fond	101,7415 EUR
Eurizon HR Dollar Bond fond 3	102,6314 USD
Eurizon HR Target 2025 fond	99,5540 EUR
Eurizon HR Target 2025 II fond	100,7082 EUR
Eurizon HR Target 2025 III fond	100,3471 EUR

Trezorski zapisi (Rezultati posljednje aukcije Min. Financija RH)					
Ročnost	Valuta	Prinos	Izdano (Mio)	Dat. Izdanja	Dat. Dospijeaća
364	EUR	2,70	39	23.02.2023	22.02.2024
182	EUR	2,20	5	16.02.2023	17.08.2023
91	EUR	2,00	1	16.02.2023	18.05.2023

	EUR BID	USD BID	CHF BID
1 Y	3,6270	5,0550	2,0440
2 Y	3,5085	4,4690	2,0405
3 Y	3,3210	4,1010	2,0050
4 Y	3,2120	3,8900	2,0075
5 Y	3,1410	3,7570	2,0150
6 Y	3,0950	3,6800	2,0225
7 Y	3,0640	3,6270	2,0250
8 Y	3,0520	3,5910	2,0275
9 Y	3,0400	3,5740	2,0375
10 Y	3,0320	3,5630	2,0425



Pregled tržišta obveznica

Obveznice Republike Hrvatske

Naziv	Kupon	Dospijeće	Cijena		Prinos	
			Bid	Ask	Bid	Ask
<i>Euro - domaća izdanja (bivši VK)</i>						
RHMF-O-247E	5,750%	10.07.2024	102,61	103,11	3,62	3,22
RHMF-O-267E	2,125%	15.01.2026	95,28	95,78	3,93	3,73
RHMF-O-275E	0,750%	05.05.2027	89,10	90,10	3,65	3,36
RHMF-O-302E	1,250%	04.02.2030	84,25	85,25	3,90	3,73
RHMF-O-322E	3,375%	15.07.2032	96,09	97,09	gcds	3,75
RHMF-O-403E	1,250%	03.03.2040	64,51	65,51	4,20	4,10

Kotacije europskih državnih obveznica dospjeća 10 godina

Izdavatelj	Cijena	Prinos
Njemačka	99,25	2,39
Francuska	92,46	2,91
Austrija	98,68	3,06
Italija	101,57	4,25
Španjolska	97,68	3,43
Portugal	87,29	3,26
Češka	78,96	4,60
Grčka	99,39	4,33
Slovenija	91,22	3,41

EUR - domaća izdanja

RHMF-O-23BA	1,750%	27.11.2023	98,86	99,26	3,54	2,91
RHMF-O-24BA	0,250%	27.11.2024	94,62	95,32	3,65	3,19
RHMF-O-253A	0,250%	03.03.2025	93,81	94,61	3,63	3,17
RHMF-O-253B	3,650%	08.03.2025	99,96	100,46	3,67	3,40
RHMF-O-257A	4,500%	09.07.2025	101,66	102,46	3,73	3,35
RHMF-O-26CA	4,250%	14.12.2026	102,06	102,86	3,65	3,41
RHMF-O-282A	2,875%	07.02.2028	96,49	97,39	3,67	3,46
RHMF-O-287A	0,500%	05.07.2028	84,87	85,37	3,69	3,58
RHMF-O-297A	2,375%	09.07.2029	92,06	92,96	3,81	3,64
RHMF-O-327A	3,250%	07.07.2032	95,31	96,31	3,86	3,72
RHMF-O-34BA	1,000%	27.11.2034	73,25	74,25	3,88	3,75

Eurobonds Rep. Hrvatske

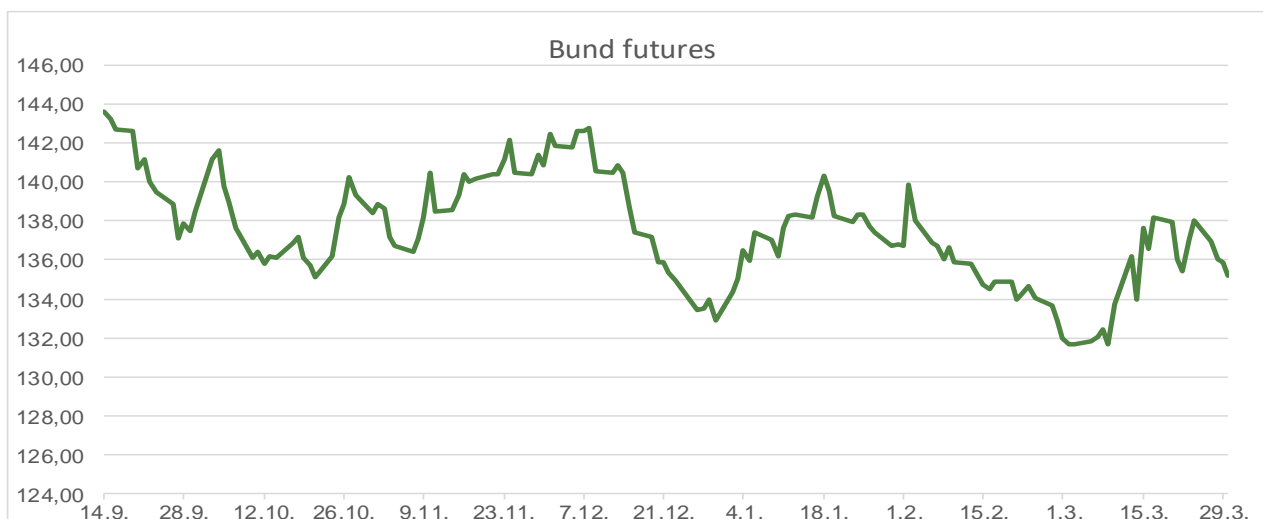
Naziv	Kupon	Dospijeće	Cijena		Prinos	
			Bid	Ask	Bid	Ask
<i>Republika Hrvatska</i>						
CROATIA USD 2024	6,000%	26.01.2024	100,40	100,90	5,48	4,85
CROATIA EUR 2025	3,000%	11.03.2025	99,03	99,53	3,53	3,25
CROATIA EUR 2027	3,000%	20.03.2027	98,59	99,09	3,39	3,25
CROATIA EUR 2028	2,700%	15.06.2028	96,00	96,50	3,55	3,45
CROATIA EUR 2029	1,125%	19.06.2029	85,81	86,31	3,73	3,63
CROATIA EUR 2030	2,750%	27.01.2030	93,82	94,32	3,79	3,71
CROATIA EUR 2031	1,500%	17.06.2031	84,26	84,86	3,75	3,65
CROATIA EUR 2032	2,875%	22.04.2032	93,08	93,58	3,79	3,72
CROATIA EUR 2033	1,125%	04.03.2033	77,77	78,37	3,84	3,76
CROATIA EUR 2041	1,750%	04.03.2041	69,25	69,75	4,21	4,16

CDS Pregled

Izdavatelj	1 god	3 god	5 god
Hrvatska	26	64	92
Italija	37	73	108
Spain	12	29	49

Hrvatske korporativne obveznice

ZG. HOLDING 2023	3,875%	15.07.2023	99,90	100,10	4,12	3,42
------------------	--------	------------	-------	--------	------	------



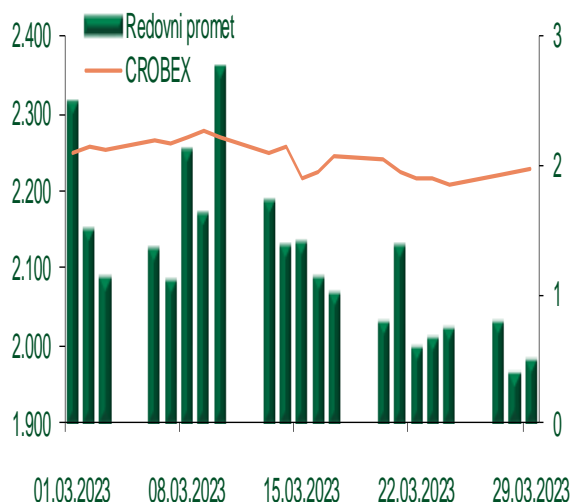
Pregled dioničkog tržišta

Dnevni pregled trgovanja na ZSE

Podaci za 30.03.2023.

Promet na burzi	898.823,31
Redovni promet	549.565,31
Dionice	496.542,67
Obveznice	50.598,90
Komercijalni zapisi	0,00
Strukturirani proizvodi	0,00
ETF	2.423,74
Blok promet	349.258,00
OTC promet	3.944.090,73
Vrijednost CROBEX indeksa	2.230,20
Dnevna promjena CROBEX indeksa	0,15
Promjena CROBEX indeksa u tekućoj godini	12,64
Vrijednost CROBEX10 indeksa	1.271,54
Dnevna promjena CROBEX10 indeksa	0,26
Promjena CROBEX10 indeksa u tekućoj godini	9,98

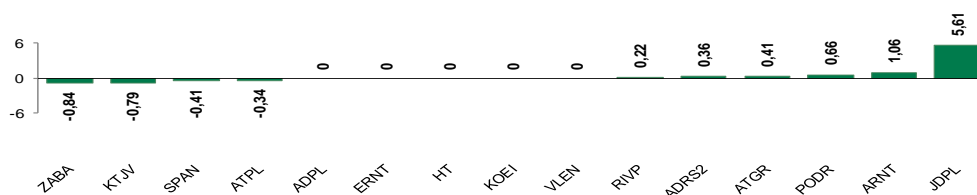
Kretanje vrijednosti CROBEX-a i redovnog prometa



Top 5 najlikvidnijih dionica na Zagrebačkoj burzi

Oznaka	Naziv društva	Zadnja cijena (EUR) na 30.03.2023.	% Promjene cijene	% Promjene u tekućoj godini	Promet ('000 EUR)	Tržišna kapitalizacija (mil. EUR)
ZABA	Zagrebacka banka d.d.	11,85	-0,84	38,43	147,67	3.794,87
IGH	INSTITUT IGH d.d.	10,40	-10,34	-10,34	73,87	6,38
ATGR	ATLANTIC GRUPA d.d.	49,40	0,41	8,81	58,36	658,86
ADRS2	ADRS GRUPA d.d.	55,00	0,36	13,87	34,06	373,13
ATPL	ATLANTSKA PLOVIDBA d.d.	59,00	-0,34	20,16	26,42	82,34

Dnevna % promjena sastavnica CROBEX-a



Pregled stanja na burzama u regiji

Indeks	Vrijednost indeksa na 30.03.2023.	Dnevna promjena indeksa	Promjena indeksa u tekućoj godini
BELEX15	888,41	-0,10%	7,74%
BELEXline	1.789,03	-0,03%	2,83%
SBI TOP	1.197,90	1,22%	14,51%
SASX-10	1.063,58	0,31%	0,53%
BIRS	814,27	0,00%	-3,16%
MONEX 20	14.521,49	-0,33%	2,69%
MBI-10	5.850,33	0,17%	3,50%

Izvor: službene stranice burzi regije

Pregled stanja na burzama u svijetu

Indeks	Vrijednost indeksa na 30.03.2023.	Dnevna promjena indeksa	Promjena indeksa u tekućoj godini
FTSE 100	7.620,43	0,74%	2,26%
DAX 30	15.522,40	1,26%	11,48%
CAC 40	7.263,37	1,06%	12,20%
DJIA	32.859,03	0,43%	-0,87%
NASDAQ	12.013,47	0,73%	14,78%
S&P 500	4.050,83	0,57%	5,50%
NIKKEI 225	28.041,48	0,93%	7,46%

Izvor: Bloomberg

Kontakti

Riznica i ALM

Prodaja rizničnih proizvoda
treasurysales@pbz.hr

01 4891 301

Riznica
treasury@pbz.hr

- Likvidnost 01 4891 303
- Trgovanje devizama 01 4891 302
- Trgovanje vrijednosnim papirima 01 4891 304
- Trgovanje efektivom 01 4891 305

Proizvodi korporativnog bankarstva

Brokerski poslovi
brokeri@pbz.hr

01 4891 331

Pravne napomene:

Ovu publikaciju izdaje PRIVREDNA BANKA ZAGREB-DIONIČKO DRUŠTVO, Zagreb, Radnička cesta 50 (dalje: PBZ) i namijenjena je klijentima Grupe PBZ. Ova publikacija je načinjena samo sa svrhom informiranja i ne može se niti na koji način smatrati ponudom ili pozivom na kupnju imovine ili prava koje se u njoj spominju. Informativni karakter ove publikacije znači da ona ne može služiti kao zamjena za vlastitu prosudbu i procjenu bilo kojeg čitatelja ili primatelja ove publikacije. Informacije, mišljenja, zaključci, prognoze i projekcije koje se ovdje iznose zasnivaju se na javno dostupnim podacima u čiju se točnost PBZ pouzdaje, ali istu ne može jamčiti. U skladu s navedenim, svi stavovi, mišljenja, zaključci, prognoze i projekcije izneseni u ovoj publikaciji podložni su promjenama podataka kako ih objavljuju korišteni izvori. PBZ dozvoljava daljnje korištenje podataka iz ove publikacije, uz obavezno navođenje ove publikacije kao izvora. Svaka imovina koja se spominje u ovoj publikaciji i čije se kretanje komentira može, s vremena na vrijeme, biti predmet trgovanja, odnosno zauzimanja pozicije od strane PBZ-a.

Zaštita osobnih podataka:

Privredna banka Zagreb d.d., Radnička cesta 50, Zagreb, OIB 02535697732, upisana u sudski registar Trgovačkog suda u Zagrebu, pod matičnim brojem subjekta upisa (MBS) 080002817 (dalje: Banka), kao voditelj obrade osobnih podataka, posluje u skladu s načelima Uredbe (EU) 2016/679 EUROPSKOG PARLAMENTA I VIJEĆA od 27. travnja 2016. o zaštiti pojedinaca u vezi s obradom osobnih podataka i o slobodnom kretanju takvih podataka te o stavljanju izvan snage Direktive 95/46/EZ (Opća uredba o zaštiti podataka). Podaci za kontakt službenika za zaštitu podataka: sluzbenik.za.zastitu.osobnih.podataka@pbz.hr

Pri prikupljanju osobnih podataka klijenata, bilo da su prikupljeni od klijenta u trenutku njihovog prikupljanja bilo da su prikupljeni iz nekog drugog izvora, Banka pruža informacije u skladu s člancima 13. i 14. Opće uredbe o zaštiti podataka, kao što su primjerice informacije o Banci kao voditelju obrade, svrhama i pravnom temelju obrade osobnih podataka, kategorijama podataka koji se prikupljaju, razdoblju čuvanja podataka, primateljima podataka, izvoru podatka kao i o pravima u vezi zaštite osobnih podataka (primjerice, pravo na pristup podacima, pravo na brisanje, prigovor i dr.).

Osobne podatke klijenta kao i osobne podatke drugih fizičkih osoba (npr. zakonskih zastupnika, ovlaštenih potpisnika, kontakt osoba i sl.) danih u svrhu slanja ovog izvještaja Banka obrađuje i koristi zakonito, pošteno i transparentno, štiteći pri tome sigurnost osobnih podataka od neovlaštene ili nezakonite obrade, primjenjujući najviše tehničke, sigurnosne i organizacijske mjere zaštite. Detaljnije obavijesti o zaštiti privatnosti klijenta dostupne su u dokumentu "Informacija o obradi osobnih podataka fizičkih osoba u poslovanju s poslovnim subjektima" na www.pbz.hr te u poslovnim prostorijama Banke.