

# Dnevni izvještaj financijskih tržišta

**27. srpnja 2023.**

- **FED očekivano podigao kamatnu stopu**
- **Danas odluka ECB-a**
- **EURUSD iznad 1,11**
- **Europski dionički indeksi u padu, CROBEX u porastu**
- **Dow Jones nastavlja rast**
- **Cijena nafte u porastu**

# Pregled deviznog tržišta

	Spot rates		Forward points EUR/USD			Interest rate swap ap EUR		
	BID	ASK		BID	ASK		BID	ASK
EURUSD	1,1120	1,1124	O/N	0,20	0,70	1Y	4,051	4,091
EURCHF	0,9542	0,9545	T/N	0,20	0,70	2Y	3,766	3,796
EURGBP	0,8572	0,8576	1W	2,50	5,80	3Y	3,506	3,546
EURJPY	155,79	155,80	2W	6,00	9,00	4Y	3,339	3,359
GBPUSD	1,2968	1,2972	1M	15,00	20,00	5Y	3,23	3,25
USDJPY	140,08	140,1	3M	47,00	54,00	7Y	3,11	3,13
GOLD	1979,39	1979,98	6M	96,00	111,00	9Y	3,073	3,083
BRENT	83,61	83,63	12M	170,00	195,00	10Y	3,051	3,081

Dobro jutro!

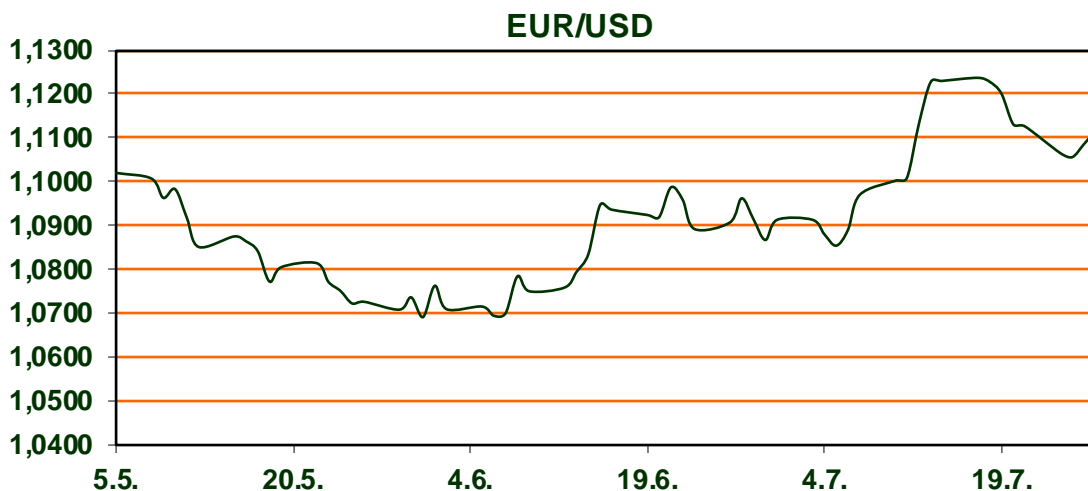
Američke Savezne rezerve u srijedu su, prema očekivanjima, podigle referentnu kamatnu stopu za četvrtinu postotka, a očekuje se da će isti potez danas povući i Europska središnja banka (ECB). Najutjecajnije svjetske središnje banke nastavljaju s restriktivnom monetarnom politikom usred mješavine pokazatelja među kojima se stopa temeljne inflacije ipak čini najdominantnijom za odluke središnjih bankara. Nakon odluke Federalnog odbora za otvoreno tržište (FOMC), cijene zaduživanja u SAD-u podignute su na najvišu razinu u posljednje 22 godine, odnosno na raspon od 5,25 do 5,5 posto.

Na fx tržištu američki dolar oslabio za nekih 0,30% te se trenutno u odnosu na euro trguje oko razine od 1,11.

Odluka FED-a je pozitivno utjecala i na burze, tako je američki Dow Jones porastao za 0,2% te nastavio rast i 13. dan u nizu, što se dogodilo prvi put nakon 1987. godine.

Cijena nafte je također porasla nakon objave FED-a te pada razine američkih zaliha te se WTI trguje iznad 79 dolara za barel, dok je Brent iznad razine od 84 USD.

Ključni dionički indeksi Zagrebačke burze zaključili su rastom. CROBEX bilježi rast za 0,21 posto na 2.415,05 bodova. CROBEX10 je uvećan za 0,55 posto na 1.420,46 bodova. CROBEXprime je u plusu za 1,09 posto na 1.423,64 boda. Sveukupni promet na Zagrebačkoj burzi je u odnosu na jučer umanjnjen za 1,2 milijuna eura te je iznosio 1.859.210,84 eura.



## KANJON KAMAČNIK

Ako ste krenuli na put prema Rijeci ili se vraćate iz Rijeke prema Zagrebu ne propustite jednostavni izlet u Kanjon Kamačnik. Ova prekrasna prirodna atrakcija nalazi se u Vrbovskom, na mjestu gdje se potok Kamačnik ulijeva u rijeku Dobru i prati njegov tok sve do izvora. Ulaznica u kanjon stoji 25 kuna, a staza je uistinu ugodna za hodanje: nema strmih uspona, a dugačka je tek tri kilometra u svakom smjeru te je upravo zbog toga omiljena obiteljima s djecom, kao i onima koji nisu spremni za teže pješačke ture.

# Pregled novčanog tržišta

Info tržišne kamate					
EUR	O/N	1W	1M	3M	6M
Bid	3,25	3,25	3,50	3,50	3,75
Ask	3,75	3,75	4,00	4,00	4,25
USD	O/N	1W	1M	3M	6M
Bid	5,00	5,00	5,00	5,00	5,25
Ask	5,50	5,50	5,50	5,75	6,00

Vrijednost udjela fondova	26.07.2023
Fond	
Eurizon HR Start fond	18,7278 EUR
Eurizon HR D-Start fond	141,1944 USD
Eurizon HR Short Term Bond fond	13,5994 EUR
Eurizon HR Euro Short Term Bond fond	98,3626 EUR
Eurizon HR Bond fond	125,0151 EUR
Eurizon HR Conservative 10 fond	110,4004 EUR
Eurizon HR International Multi Asset fond	94,4537 EUR
Eurizon HR Flexible 30 fond	105,1326 EUR
Eurizon HR Moderate 30 fond	93,0609 EUR
Eurizon HR Dollar Progressive fond	97,4630 USD
Eurizon HR Global fond	18,3459 EUR
Eurizon HR Equity fond	16,8388 EUR
Eurizon HR Equity World fond	101,8607 EUR
Eurizon HR Active Defensive fond	98,7186 EUR
Eurizon HR Target 2027	97,9610 EUR
Eurizon HR Active Defensive 2 fond	96,3090 EUR
Eurizon HR Target 2027 II fond	100,5218 EUR
Eurizon HR Target 2027 III fond	102,7734 EUR
Eurizon HR Dollar Bond fond 3	101,9810 USD
Eurizon HR Target 2025 fond	99,3814 EUR
Eurizon HR Target 2025 II fond	100,4209 EUR
Eurizon HR Target 2025 III fond	100,2516 EUR
Eurizon HR Target 2025 IV fond	99,8618 EUR
Eurizon HR Target 2026 fond	99,8215 EUR

Trezorski zapisi (Rezultati posljednje aukcije Min. Financija RH)					
Ročnost	Valuta	Prinos	Izdano (Mio)	Dat. Izdanja	Dat. Dospjeća
364	EUR	3,50	811	04.05.2023	02.05.2024
182	EUR	3,20	110	04.05.2023	02.11.2023

	EUR BID	USD BID	CHF BID
1 Y	4,0430	5,6230	2,0010
2 Y	3,7730	5,0310	2,0105
3 Y	3,5170	4,6000	1,9555
4 Y	3,3330	4,3340	1,9090
5 Y	3,2230	4,1680	1,8750
6 Y	3,1540	4,0630	1,8595
7 Y	3,1080	3,9918	1,8440
8 Y	3,0780	3,9342	1,8455
9 Y	3,0710	3,9040	1,8075
10 Y	3,0500	3,8750	1,8485



# Pregled tržišta obveznica

Obveznice Republike Hrvatske						
Naziv	Kupon	Dospijeće	Cijena		Prinos	
			Bid	Ask	Bid	Ask
<i>Euro - domaća izdanja (bivši VK)</i>						
RHMF-O-247E	5,750%	10.07.2024	101,64	102,14	3,96	3,42
RHMF-O-267E	2,125%	15.01.2026	95,72	96,22	3,67	3,48
RHMF-O-275E	0,750%	05.05.2027	90,07	91,07	3,59	3,29
RHMF-O-302E	1,250%	04.02.2030	86,25	87,25	3,64	3,47
RHMF-O-322E	3,375%	15.07.2032	96,81	97,81	3,80	3,67
RHMF-O-403E	1,250%	03.03.2040	65,15	66,15	4,18	4,08

Kotacije europskih državnih obveznica dospjeća 10 godina		
Izdavatelj	Cijena	Prinos
Njemačka	98,78	2,44
Francuska	99,94	3,01
Austrija	98,36	3,10
Italija	102,45	4,10
Španjolska	100,47	3,50
Portugal	88,18	3,19
Češka	83,21	4,03
Grčka	104,01	3,76
Slovenija	91,90	3,35

## EUR - domaća izdanja

RHMF-O-23BA	1,750%	27.11.2023	99,20	99,60	4,24	2,99
RHMF-O-24BA	0,250%	27.11.2024	95,13	95,83	4,07	3,50
RHMF-O-253A	0,250%	03.03.2025	94,38	95,18	3,93	3,39
RHMF-O-253B	3,650%	08.03.2025	99,76	100,26	3,80	3,47
RHMF-O-257A	4,500%	09.07.2025	101,36	102,16	3,76	3,33
RHMF-O-26CA	4,250%	14.12.2026	101,85	102,65	3,66	3,40
RHMF-O-282A	2,875%	07.02.2028	97,10	98,00	3,58	3,36
RHMF-O-287A	0,500%	05.07.2028	86,14	86,64	3,59	3,47
RHMF-O-297A	2,375%	09.07.2029	93,30	94,20	3,64	3,46
RHMF-O-327A	3,250%	07.07.2032	95,85	96,85	3,80	3,67
RHMF-O-34BA	1,000%	27.11.2034	73,61	74,61	3,91	3,78

Eurobonds Rep. Hrvatske						
Naziv	Kupon	Dospijeće	Cijena		Prinos	
			Bid	Ask	Bid	Ask
<i>Republika Hrvatska</i>						
CROATIA USD 2024	6,000%	26.01.2024	99,85	100,35	6,32	5,27
CROATIA EUR 2025	3,000%	11.03.2025	98,82	99,32	3,76	3,43
CROATIA EUR 2027	3,000%	20.03.2027	98,72	99,22	3,38	3,23
CROATIA EUR 2028	2,700%	15.06.2028	96,54	97,04	3,48	3,37
CROATIA EUR 2029	1,125%	19.06.2029	87,31	87,81	3,55	3,45
CROATIA EUR 2030	2,750%	27.01.2030	95,47	95,97	3,54	3,45
CROATIA EUR 2031	1,500%	17.06.2031	84,65	85,25	3,77	3,67
CROATIA EUR 2032	2,875%	22.04.2032	93,20	93,70	3,80	3,73
CROATIA EUR 2033	1,125%	04.03.2033	78,51	79,11	3,82	3,74
CROATIA EUR 2035	4,000%	14.06.2035	99,67	100,27	4,04	3,97
CROATIA EUR 2041	1,750%	04.03.2041	70,57	71,07	4,12	4,07

CDS Pregled			
Izdavatelj	1 god	3 god	5 god
Hrvatska	24	59	84
Italija	16	49	88
Spain	13	30	49

Hrvatske korporativne obveznice						
ZG. HOLDING 2028	4,900%	11.07.2028	99,80	100,30	4,95	4,83



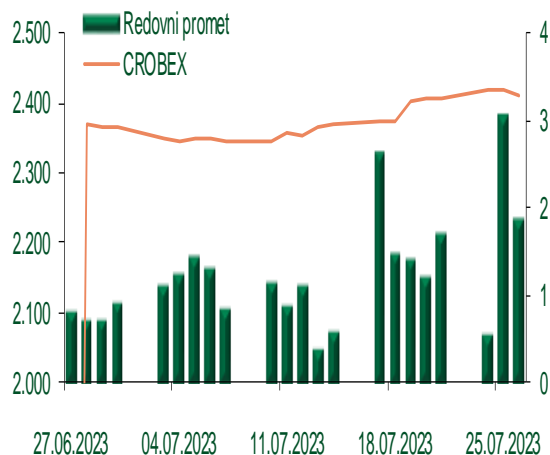
# Pregled dioničkog tržišta

## Dnevni pregled trgovanja na ZSE

Podaci za 26.07.2023.

Promet na burzi	1.859.210,84
Redovni promet	1.859.210,84
Dionice	1.465.453,33
Obveznice	35.807,67
Komercijalni zapisi	0,00
Strukturirani proizvodi	0,00
ETF	357.949,84
Blok promet	0,00
OTC promet	817.034,70
Vrijednost CROBEX indeksa	2.415,05
Dnevna promjena CROBEX indeksa	0,21
Promjena CROBEX indeksa u tekućoj godini	21,98
Vrijednost CROBEX10 indeksa	1.420,46
Dnevna promjena CROBEX10 indeksa	0,55
Promjena CROBEX10 indeksa u tekućoj godini	22,86

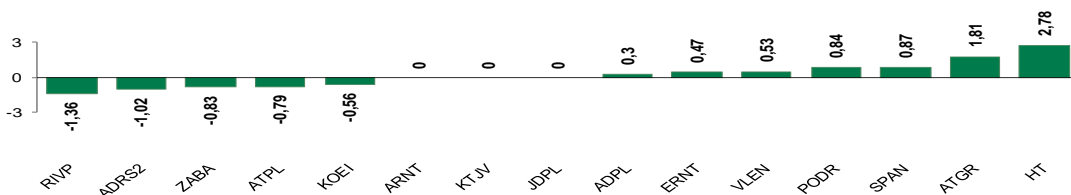
## Kretanje vrijednosti CROBEX-a i redovnog prometa



## Top 5 najlikvidnijih dionica na Zagrebačkoj burzi

Oznaka	Naziv društva	Zadnja cijena (EUR) na 26.07.2023.	% Promjene cijene	% Promjene u tekućoj godini	Promet ('000 EUR)	Tržišna kapitalizacija (mil. EUR)
ZABA	Zagrebacka banka d.d.	11,90	-0,83	39,02	436,54	3.810,88
HT	HT d.d.	25,90	2,78	9,75	354,13	2.103,59
7BET	INTERCAPITAL ASSET MNG doo	10,87	0,83	9,14	205,95	0,54
7CRO	INTERCAPITAL ASSET MNG doo	19,00	-0,26	25,58	152,00	4,44
HPB	HPB d.d.	186,00	0,54	69,09	91,25	376,58

## Dnevna % promjena sastavnica CROBEX-a



## Pregled stanja na burzama u regiji

Indeks	Vrijednost indeksa na 26.07.2023.	Dnevna promjena indeksa	Promjena indeksa u tekućoj godini
BELEX15	874,48	0,06%	6,05%
BELEXline	1.768,23	0,13%	1,63%
SBI TOP	1.257,10	-0,08%	20,17%
SASX-10	989,51	0,00%	-6,47%
BIRS	728,57	0,00%	-13,36%
MONEX 20	14.796,16	0,19%	4,63%
MBI-10	5.723,80	-0,39%	1,26%

## Pregled stanja na burzama u svijetu

Indeks	Vrijednost indeksa na 26.07.2023.	Dnevna promjena indeksa	Promjena indeksa u tekućoj godini
FTSE 100	7.676,89	-0,19%	3,02%
DAX 30	16.131,46	-0,49%	15,86%
CAC 40	7.315,07	-1,35%	13,00%
DJIA	35.520,12	0,23%	7,16%
NASDAQ	14.127,28	-0,12%	34,98%
S&P 500	4.566,75	-0,02%	18,94%
NIKKEI 225	32.891,16	0,68%	26,05%

Izvor: službene stranice burzi regije

Izvor: Bloomberg

# Kontakti

## Riznica i ALM

Prodaja rizničnih proizvoda  
[treasurysales@pbz.hr](mailto:treasurysales@pbz.hr)

01 4891 301

Riznica  
[treasury@pbz.hr](mailto:treasury@pbz.hr)

- Likvidnost 01 4891 303
- Trgovanje devizama 01 4891 302
- Trgovanje vrijednosnim papirima 01 4891 304
- Trgovanje efektivom 01 4891 305

## Proizvodi korporativnog bankarstva

Brokerski poslovi  
[brokeri@pbz.hr](mailto:brokeri@pbz.hr)

01 4891 331

### Pravne napomene:

Ovu publikaciju izdaje PRIVREDNA BANKA ZAGREB-DIONIČKO DRUŠTVO, Zagreb, Radnička cesta 50 (dalje: PBZ) i namijenjena je klijentima Grupe PBZ. Ova publikacija je načinjena samo sa svrhom informiranja i ne može se niti na koji način smatrati ponudom ili pozivom na kupnju imovine ili prava koje se u njoj spominju. Informativni karakter ove publikacije znači da ona ne može služiti kao zamjena za vlastitu prosudbu i procjenu bilo kojeg čitatelja ili primatelja ove publikacije. Informacije, mišljenja, zaključci, prognoze i projekcije koje se ovdje iznose zasnivaju se na javno dostupnim podacima u čiju se točnost PBZ pouzdaje, ali istu ne može jamčiti. U skladu s navedenim, svi stavovi, mišljenja, zaključci, prognoze i projekcije izneseni u ovoj publikaciji podložni su promjenama podataka kako ih objavljuju korišteni izvori. PBZ dozvoljava daljnje korištenje podataka iz ove publikacije, uz obavezno navođenje ove publikacije kao izvora. Svaka imovina koja se spominje u ovoj publikaciji i čije se kretanje komentira može, s vremena na vrijeme, biti predmet trgovanja, odnosno zauzimanja pozicije od strane PBZ-a.

### Zaštita osobnih podataka:

Privredna banka Zagreb d.d., Radnička cesta 50, Zagreb, OIB 02535697732, upisana u sudski registar Trgovačkog suda u Zagrebu, pod matičnim brojem subjekta upisa (MBS) 080002817 (dalje: Banka), kao voditelj obrade osobnih podataka, posluje u skladu s načelima Uredbe (EU) 2016/679 EUROPSKOG PARLAMENTA I VIJEĆA od 27. travnja 2016. o zaštiti pojedinaca u vezi s obradom osobnih podataka i o slobodnom kretanju takvih podataka te o stavljanju izvan snage Direktive 95/46/EZ (Opća uredba o zaštiti podataka). Podaci za kontakt službenika za zaštitu podataka: [sluzbenik.za.zastitu.osobnih.podataka@pbz.hr](mailto:sluzbenik.za.zastitu.osobnih.podataka@pbz.hr)

Pri prikupljanju osobnih podataka klijenata, bilo da su prikupljeni od klijenta u trenutku njihovog prikupljanja bilo da su prikupljeni iz nekog drugog izvora, Banka pruža informacije u skladu s člancima 13. i 14. Opće uredbe o zaštiti podataka, kao što su primjerice informacije o Banci kao voditelju obrade, svrhama i pravnom temelju obrade osobnih podataka, kategorijama podataka koji se prikupljaju, razdoblju čuvanja podataka, primateljima podataka, izvoru podatka kao i o pravima u vezi zaštite osobnih podataka (primjerice, pravo na pristup podacima, pravo na brisanje, prigovor i dr.).

Osobne podatke klijenta kao i osobne podatke drugih fizičkih osoba (npr. zakonskih zastupnika, ovlaštenih potpisnika, kontakt osoba i sl.) danih u svrhu slanja ovog izvještaja Banka obrađuje i koristi zakonito, pošteno i transparentno, štiteći pri tome sigurnost osobnih podataka od neovlaštene ili nezakonite obrade, primjenjujući najviše tehničke, sigurnosne i organizacijske mjere zaštite. Detaljnije obavijesti o zaštiti privatnosti klijenta dostupne su u dokumentu "Informacija o obradi osobnih podataka fizičkih osoba u poslovanju s poslovnim subjektima" na [www.pbz.hr](http://www.pbz.hr) te u poslovnim prostorijama Banke.