

Dnevni izvještaj financijskih tržišta

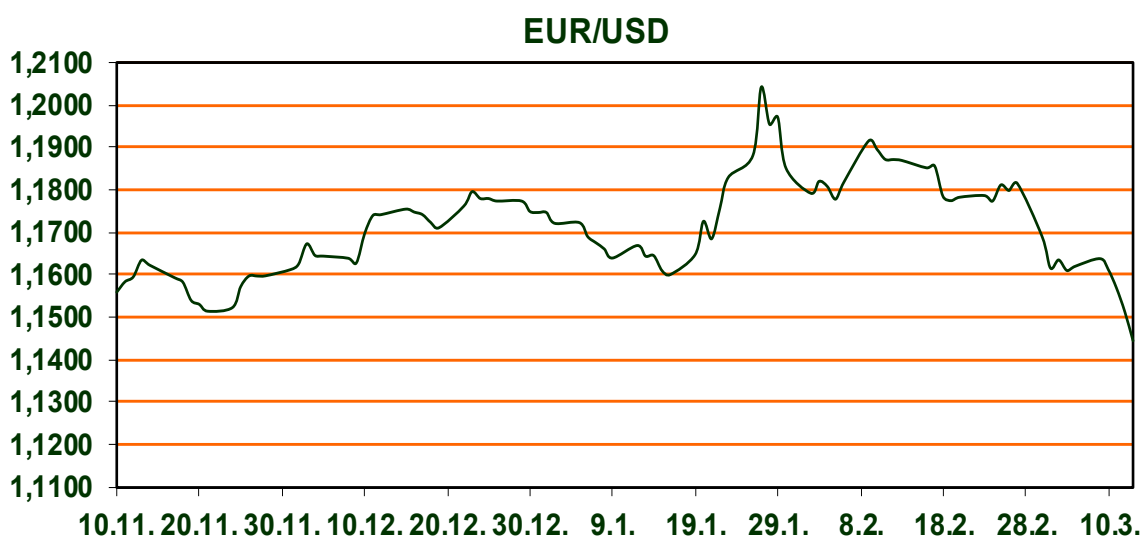
13. ožujka 2026.

- **Nafta se stabilizira oko 100 USD**
- **Rekordno otpuštanje strateških rezervi nafte**
- **Jačanje američkog dolara**
- **CROBEX u porastu, američki dionički indeksi u minusu**

Pregled deviznog tržišta

	Spot rates		Forward points EUR/USD			Interest rate swap EUR		
	BID	ASK		BID	ASK	BID	ASK	
EURUSD	1,1441	1,1443	O/N	0,40	0,44	1Y	2,467	2,473
EURCHF	0,9022	0,9026	T/N	1,24	1,26	2Y	2,591	2,597
EURGBP	0,8626	0,8629	1W	2,92	2,98	3Y	2,62	2,661
EURJPY	182,41	182,42	2W	5,87	5,94	4Y	2,667	2,697
GBPUSD	1,3261	1,3265	1M	12,81	12,91	5Y	2,711	2,742
USDJPY	159,4	159,43	3M	40,80	41,00	7Y	2,813	2,843
GOLD	5084,15	5085,11	6M	86,95	87,55	9Y	2,911	2,941
BRENT	101,27	101,28	12M	192,53	193,67	10Y	2,951	2,992

Cijene nafte stabilizirale su se oko razine od 100 USD po barelu, potaknute bojaznima da bi sukob mogao dugotrajno poremetiti promet kroz Hormuški tjesnac – ključnu svjetsku naftnu rutu. Nakon što su dva tankera pogodena eksplozivnim čamcima u iračkim vodama, Irak je privremeno zaustavio rad svojih naftnih luka, dok je Oman preventivno premjestio brodove sa svog glavnog terminala. IEA je ovaj tjedan najavila rekordno oslobađanje 400 milijuna barela iz strateških rezervi, no tržište ostaje skeptično jer volumen pokriva tek dio trenutnog poremećaja. U SAD-u se pozornost okreće današnjem objavljivanju Fed-ove preferirane mjere inflacije, PCE indeksa, kao i odgođenog JOLTs izvješća za siječanj. Objavit će se i preliminarni indeks sentimenta potrošača Sveučilišta Michigan za ožujak. Istodobno, Bijela kuća razmatra privremenu suspenziju Jones Acta kako bi ublažila rast cijena goriva, dok je američko Ministarstvo financija dopustilo 30-dnevnu kupnju zaostale ruske nafte na moru. Na financijskim tržištima, rast cijena energenata pogoršao je raspoloženje ulagača. S&P 500 pao je 1,5%, a Russell 2000 čak 2,2%, dok su se prinosi na američke i europske obveznice oporavili. Dolar je ojačao prema većini valuta, potiskujući EUR/USD ispod 1,1450. U Ujedinjenom Kraljevstvu, siječanski BDP ostao je nepromijenjen, unatoč solidnom završetku 2025. godine. Podaci o industrijskoj proizvodnji pokazali su mješovitu sliku, a funta je nastavila slabiti. Na tržištu plemenitih metala, zlato se stabiliziralo iznad 5.000 USD, ali i dalje bilježi drugi uzastopni tjedan gubitaka.



RECEPT

Ispeci brze tortilja-pizze tako da tortilju premažeš umakom od rajčice, dodaš mozzarellu, nekoliko cherry rajčica, masline i malo origana, pa sve staviš u pećnicu na 200 °C oko 8–10 minuta dok sir ne postane zlatan i mjehuričast. Kad je izvadiš, dodaj svježu rikolu, nekoliko kapi maslinova ulja i malo parmezana za jači okus. Hrskava je poput pizze, ali gotova za desetak minuta i savršena za brzi ručak ili večeru.

Pregled novčanog tržišta

Info tržišne kamate					
EUR	O/N	1W	1M	3M	6M
Bid	1,75	1,75	1,75	1,75	1,75
Ask	2,25	2,25	2,25	2,25	2,25
USD	O/N	1W	1M	3M	6M
Bid	3,80	3,80	3,80	3,80	3,75
Ask	4,30	4,30	4,30	4,30	4,25

Fond	Vrijednost udjela fondova	11.03.2026
Eurizon HR Cash klasa A	105,4308 EUR	
Eurizon HR Cash klasa B	105,5459 EUR	
Eurizon HR Cash klasa C	105,6569 EUR	
Eurizon HR Start fond	20,1329 EUR	
Eurizon HR D-Start fond	156,5004 USD	
Eurizon HR Euro Short Term Bond fond	107,0378 EUR	
Eurizon HR Bond fond	134,0779 EUR	
Eurizon HR Conservative 10 fond	120,4131 EUR	
Eurizon HR International Multi Asset fond	107,1455 EUR	
Eurizon HR Flexible 30 fond	114,7754 EUR	
Eurizon HR Moderate 30 fond	102,3320 EUR	
Eurizon HR Dollar Progressive fond	115,3321 USD	
Eurizon HR Global fond	22,3925 EUR	
Eurizon HR Equity fond	28,2436 EUR	
Eurizon HR Equity World fond	136,8748 EUR	
Eurizon HR Active Defensive fond	118,6916 EUR	
Eurizon HR Target 2027	107,4165 EUR	
Eurizon HR Active Defensive 2 fond	112,1615 EUR	
Eurizon HR Target 2027 II fond	110,3820 EUR	
Eurizon HR Target 2027 III fond	112,5380 EUR	
Eurizon HR Target 2026 fond	107,5043 EUR	
Eurizon HR Target 2026 II	105,7755 EUR	
Eurizon HR Dollar Bond fond 4	100,7781 USD	

Trezorski zapisi (Rezultati posljednje aukcije Min. Financija RH)					
Ročnost	Valuta	Prinos	Izdano (Mio)	Dat. Izdanja	Dat. Dospjeća
364	EUR	2,30	829	27.02.2025	26.02.2026
91	EUR	2,05	1170	17.06.2025	18.09.2025

Kamatni sw apovi	EUR BID	USD BID	CHF BID
1 Y	2,4680	3,9289	0,1145
2 Y	2,5950	3,8320	0,2385
3 Y	2,6230	3,7855	0,3085
4 Y	2,6760	3,7855	0,3729
5 Y	2,7200	3,8180	0,4325
6 Y	2,7690	3,8740	0,4860
7 Y	2,8200	3,9305	0,5393
8 Y	2,8770	3,9785	0,5908
9 Y	2,9250	4,0215	0,6399
10 Y	2,9530	4,0640	0,6929



Pregled tržišta obveznica

Obveznice Republike Hrvatske						
Naziv	Kupon	Dospijeće	Cijena		Prinos	
			Bid	Ask	Bid	Ask

Euro - domaća izdanja (bivši VK)

RHMF-O-267E	2,125%	15.07.2026	99,89	100,19	2,47	1,56
RHMF-O-275E	0,750%	05.05.2027	97,92	98,32	2,62	2,26
RHMF-O-302E	1,250%	04.02.2030	94,51	95,11	2,75	2,59
RHMF-O-327E	3,375%	15.07.2032	102,06	102,76	3,01	2,89
RHMF-O-403E	1,250%	03.03.2040	72,95	73,95	3,76	3,65

EUR - domaća izdanja

RHMF-O-26CA	4,250%	14.12.2026	101,26	102,06	2,52	2,05
RHMF-O-273N	2,650%	10.03.2027	100,08	100,58	2,57	1,45
RHMF-O-277N	3,300%	12.07.2027	100,95	101,45	2,55	2,17
RHMF-O-282A	2,875%	07.02.2028	100,45	101,35	2,63	2,14
RHMF-O-287A	0,500%	05.07.2028	95,15	95,65	2,68	2,45
RHMF-O-297A	2,375%	09.07.2029	98,87	99,77	2,73	2,45
RHMF-O-303A	3,000%	10.03.2030	100,73	101,23	2,80	2,67
RHMF-O-327A	3,250%	07.07.2032	101,18	102,18	3,04	2,87
RHMF-O-33BA	3,750%	24.11.2033	103,14	103,74	3,28	3,19
RHMF-O-347A	3,500%	12.07.2034	101,47	102,47	3,30	3,16
RHMF-O-34BA	1,000%	27.11.2034	82,68	83,68	3,31	3,16

Eurobonds Rep. Hrvatske						
Naziv	Kupon	Dospijeće	Cijena		Prinos	
			Bid	Ask	Bid	Ask

Republika Hrvatska

CROATIA EUR 2027	3,000%	20.03.2027	100,34	100,84	2,65	2,15
CROATIA EUR 2028	2,700%	15.06.2028	100,09	100,59	2,66	2,43
CROATIA EUR 2029	1,125%	19.06.2029	94,95	95,45	2,77	2,60
CROATIA EUR 2030	2,750%	27.01.2030	99,68	100,18	2,84	2,70
CROATIA EUR 2031	1,500%	17.06.2031	92,85	93,45	2,98	2,85
CROATIA EUR 2032	2,875%	22.04.2032	98,86	99,46	3,08	2,97
CROATIA EUR 2033	1,125%	04.03.2033	87,30	87,90	3,17	3,07
CROATIA EUR 2034	3,375%	12.03.2034	100,56	101,16	3,30	3,21
CROATIA EUR 2035	4,000%	14.06.2035	104,77	105,37	3,39	3,32
CROATIA EUR 2037	3,250%	11.02.2037	96,75	97,35	3,61	3,54
CROATIA EUR 2041	1,750%	04.03.2041	76,31	76,91	3,85	3,79

Hrvatske korporativne obveznice						
---------------------------------	--	--	--	--	--	--

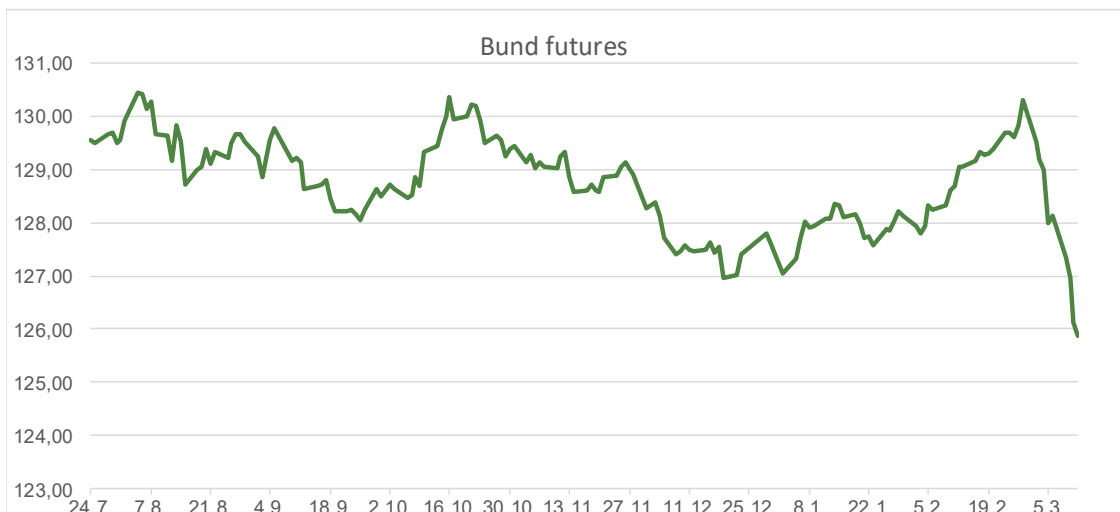
ZG. HOLDING 2028	4,900%	11.07.2028	103,35	104,35	3,38	2,94
------------------	--------	------------	--------	--------	------	------

Kotacije europskih državnih obveznica dospjeća 10 godina		
Izdavatelj	Cijena	Prinos

Njemačka	99,53	2,95
Francuska	98,75	3,65
Austrija	99,36	3,28
Italija	97,51	3,79
Španjolska	98,56	3,47
Portugal	98,63	3,41
Češka	93,55	4,99
Grčka	96,78	3,76
Slovenija	98,95	3,40

CDS Pregled			
Izdavatelj	1 god	3 god	5 god

Hrvatska	17	30	57
Njemačka	6	20	8
Spain	4	10	18



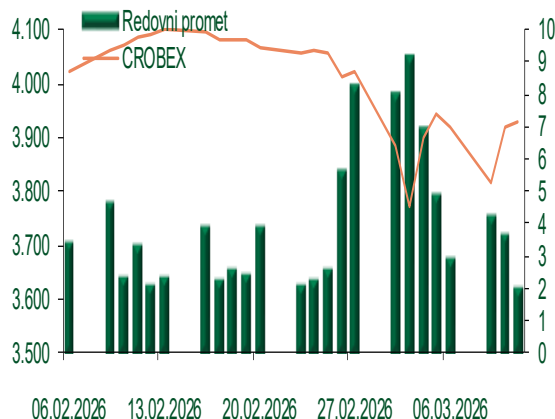
Pregled dioničkog tržišta

Dnevni pregled trgovanja na ZSE

Podaci za 12.03.2026.

Promet na burzi	2.351.780,71
Redovni promet	2.351.780,71
Dionice	2.241.375,11
Obveznice	97.981,10
Komercijalni zapisi	0,00
Strukturirani proizvodi	0,00
ETF	12.424,50
Blok promet	0,00
OTC promet	0,00
Vrijednost CROBEX indeksa	3.947,81
Dnevna promjena CROBEX indeksa	0,45
Promjena CROBEX indeksa u tekućoj godini	2,35
Vrijednost CROBEX10 indeksa	2.526,99
Dnevna promjena CROBEX10 indeksa	0,26
Promjena CROBEX10 indeksa u tekućoj godini	2,66

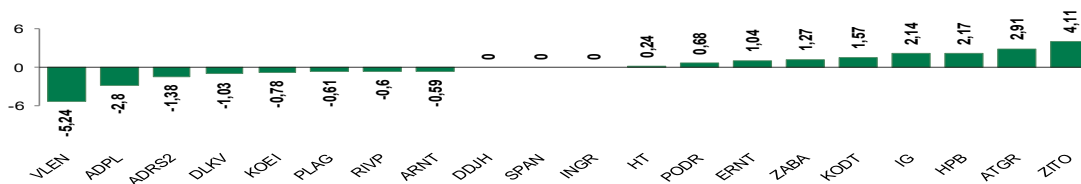
Kretanje vrijednosti CROBEX-a i redovnog prometa



Top 5 najlikvidnijih dionica na Zagrebačkoj burzi

Oznaka	Naziv društva	Zadnja cijena (EUR) na 12.03.2026.	% Promjene cijene	% Promjene u tekućoj godini	Promet ('000 EUR)	Tržišna kapitalizacija (mil. EUR)
ZITO	ZITO d.d.	19,00	4,11	-11,63	426,69	486,55
KOEI	KONCAR d.d.	764,00	-0,78	308,56	315,19	1.965,10
ZABA	Zagrebacka banka d.d.	23,90	1,27	59,33	234,05	7.653,78
PODR	PODRAVKA d.d.	147,00	0,68	-9,82	181,33	1.046,64
ADPL	AD PLASTIK d.d.	24,30	-2,80	77,37	135,97	102,05

Dnevna % promjena sastavnica CROBEX-a



Pregled stanja na burzama u regiji

Indeks	Vrijednost indeksa na 12.03.2026.	Dnevna promjena indeksa	Promjena indeksa u tekućoj godini
BELEX15	1.229,55	0,33%	-3,58%
BELEXline	2.783,15	0,55%	-2,34%
SBI TOP	2.837,36	0,99%	13,25%
SASX-10	1.575,57	0,12%	3,81%
BIRS	857,63	0,00%	-1,63%
MONEX 20	18.799,55	0,00%	0,24%
MBI-10	9.910,26	0,40%	-1,44%

Izvor: službene stranice burzi regije

Pregled stanja na burzama u svijetu

Indeks	Vrijednost indeksa na 12.03.2026.	Dnevna promjena indeksa	Promjena indeksa u tekućoj godini
FTSE 100	10.305,15	0,47%	3,76%
DAX 30	23.589,65	0,21%	-3,68%
CAC 40	7.984,44	0,71%	-2,03%
DJIA	46.677,85	1,56%	-2,88%
NASDAQ	22.311,98	1,78%	-4,00%
S&P 500	6.672,62	1,52%	-2,53%
NIKKEI 225	53.819,61	1,16%	6,91%

Izvor: Bloomberg

Kontakti

Riznica i ALM

Prodaja rizničnih proizvoda
treasurysales@pbz.hr

01 4891 301

Riznica
treasury@pbz.hr

- Likvidnost 01 4891 303
- Trgovanje devizama 01 4891 302
- Trgovanje vrijednosnim papirima 01 4891 304
- Trgovanje efektivom 01 4891 305

Proizvodi korporativnog bankarstva

Brokerski poslovi
brokeri@pbz.hr

01 4891 331

Pravne napomene:

Ovu publikaciju izdaje PRIVREDNA BANKA ZAGREB-DIONIČKO DRUŠTVO, Zagreb, Radnička cesta 50 (dalje: PBZ) i namijenjena je klijentima Grupe PBZ. Ova publikacija je načinjena samo sa svrhom informiranja i ne može se niti na koji način smatrati ponudom ili pozivom na kupnju imovine ili prava koje se u njoj spominju. Informativni karakter ove publikacije znači da ona ne može služiti kao zamjena za vlastitu prosudbu i procjenu bilo kojeg čitatelja ili primatelja ove publikacije. Informacije, mišljenja, zaključci, prognoze i projekcije koje se ovdje iznose zasnivaju se na javno dostupnim podacima u čiju se točnost PBZ pouzdaje, ali istu ne može jamčiti. U skladu s navedenim, svi stavovi, mišljenja, zaključci, prognoze i projekcije izneseni u ovoj publikaciji podložni su promjenama podataka kako ih objavljuju korišteni izvori. PBZ dozvoljava daljnje korištenje podataka iz ove publikacije, uz obavezno navođenje ove publikacije kao izvora. Svaka imovina koja se spominje u ovoj publikaciji i čije se kretanje komentira može, s vremena na vrijeme, biti predmet trgovanja, odnosno zauzimanja pozicije od strane PBZ-a.

Zaštita osobnih podataka:

Privredna banka Zagreb d.d., Radnička cesta 50, Zagreb, OIB 02535697732, upisana u sudski registar Trgovačkog suda u Zagrebu, pod matičnim brojem subjekta upisa (MBS) 080002817 (dalje: Banka), kao voditelj obrade osobnih podataka, posluje u skladu s načelima Uredbe (EU) 2016/679 EUROPSKOG PARLAMENTA I VIJEĆA od 27. travnja 2016. o zaštiti pojedinaca u vezi s obradom osobnih podataka i o slobodnom kretanju takvih podataka te o stavljanju izvan snage Direktive 95/46/EZ (Opća uredba o zaštiti podataka). Podaci za kontakt službenika za zaštitu podataka: sluzbenik.za.zastitu.osobnih.podataka@pbz.hr

Pri prikupljanju osobnih podataka klijenata, bilo da su prikupljeni od klijenta u trenutku njihovog prikupljanja bilo da su prikupljeni iz nekog drugog izvora, Banka pruža informacije u skladu s člancima 13. i 14. Opće uredbe o zaštiti podataka, kao što su primjerice informacije o Banci kao voditelju obrade, svrhama i pravnom temelju obrade osobnih podataka, kategorijama podataka koji se prikupljaju, razdoblju čuvanja podataka, primateljima podataka, izvoru podatka kao i o pravima u vezi zaštite osobnih podataka (primjerice, pravo na pristup podacima, pravo na brisanje, prigovor i dr.).

Osobne podatke klijenta kao i osobne podatke drugih fizičkih osoba (npr. zakonskih zastupnika, ovlaštenih potpisnika, kontakt osoba i sl.) danih u svrhu slanja ovog izvještaja Banka obrađuje i koristi zakonito, pošteno i transparentno, štiteći pri tome sigurnost osobnih podataka od neovlaštene ili nezakonite obrade, primjenjujući najviše tehničke, sigurnosne i organizacijske mjere zaštite. Detaljnije obavijesti o zaštiti privatnosti klijenta dostupne su u dokumentu "Informacija o obradi osobnih podataka fizičkih osoba u poslovanju s poslovnim subjektima" na www.pbz.hr te u poslovnim prostorijama Banke.