

Dnevni izvještaj financijskih tržišta

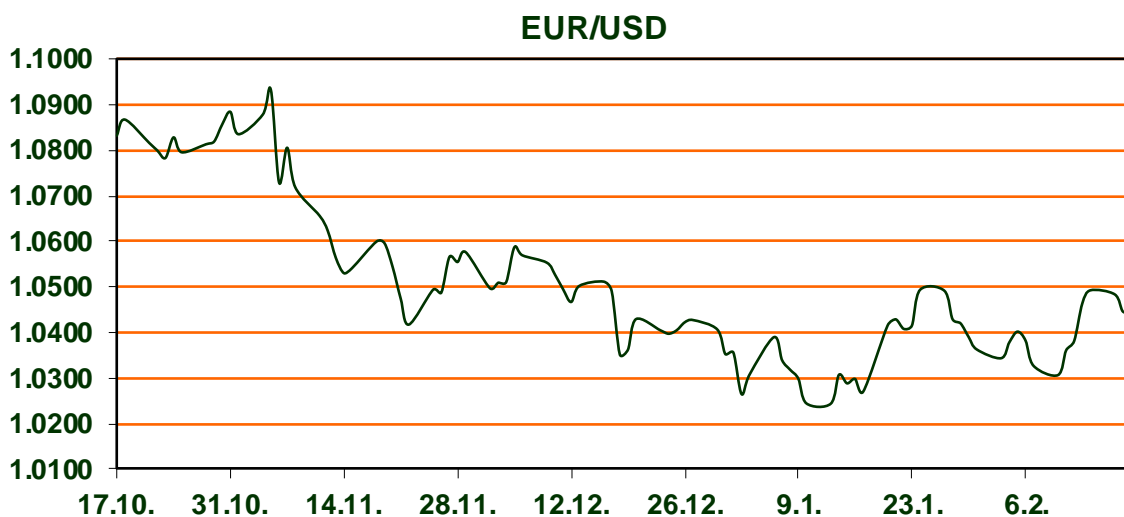
19. veljače 2025.

- **EURUSD jutros 1,0450**
- **SAD uvodi nove carine**
- **Rast inflacije u Britaniji**
- **Blagi rast američkih dioničkih indeksa, CROBEX u plusu**

Pregled deviznog tržišta

	Spot rates		Forward points EUR/USD			Interest rate sw ap EUR		
	BID	ASK		BID	ASK		BID	ASK
EURUSD	1.0449	1.0450	O/N	0.40	0.44	1Y	2.337	2.387
EURCHF	0.9452	0.9456	T/N	1.24	1.26	2Y	2.2738	2.2838
EURGBP	0.8280	0.8282	1W	2.92	2.98	3Y	2.2884	2.2984
EURJPY	158.62	158.63	2W	5.87	5.94	4Y	2.316	2.321
GBPUSD	1.2616	1.262	1M	12.81	12.91	5Y	2.342	2.346
USDJPY	151.79	151.8	3M	40.80	41.00	7Y	2.389	2.393
GOLD	2938.80	2939.02	6M	86.95	87.55	9Y	2.436	2.44
BRENT	76.27	76.28	12M	192.53	193.67	10Y	2.456	2.4635

Jučer je u SAD-u predsjednik Trump rekao da će uvesti carine od 25% na automobile, lijekove i poluvodičke čipove te je najavio 12. ožujka kao datum početka carina od 25% na čelik i aluminij. U Ujedinjenom Kraljevstvu, izvješće o tržištu rada za prosinac/siječanj je pokazalo nešto jače podatke od očekivanih. Stopa nezaposlenosti ostala je stabilna na 4,4 % u prosincu, a plaće su također bile veće od očekivanih u siječnju s pozitivnim revizijama za prosinac. U Njemačkoj je indeks ZEW u veljači porastao više od očekivanja, ocjena aktualne ekonomske situacije porasla je na -88,5, što je najviša razina u četiri mjeseca, a očekivanja su porasla na 26,0. Britanski Ured za nacionalnu statistiku izvijestio je rano u srijedu da je inflacija u Velikoj Britaniji, mjerena promjenom indeksa potrošačkih cijena (CPI), porasla na 3% u siječnju s 2,5% u prosincu. U istom je razdoblju temeljni CPI porastao za 3,7%, kao što se i očekivalo. Na FX tržištu EUR/USD ostaje u rasponu od 1,04 do 1,05, dok se USD/JPY nastavlja trgovati oko 152. USD/CAD ostao je stabilan blizu 1,42 nakon što se kanadski CPI u siječnju uskladio s konsenzusom. EUR/GBP završio je dan ispod 0,83 nakon nešto jačeg od očekivanog izvješća o britanskom tržištu rada za prosinac/siječanj. U Skandinavskim zemljama, EUR/SEK je lagano pao na 11,20, dok je EUR/NOK porastao na 11,65. Dolarski indeks se jutros drži stabilno blizu 107,00.



SPORT: Liga prvaka

Jučer smo doznali još tri sudionika osmine finala. Club Brugge je izbacio Atalantu, Benfica je bila bolja od Monaca, a Bayern München je izbacio Celtic. Ranije je Feyenoord izbacio Milan. Večeras nas čeka derbi između Real Madrida i Manchester Cityja u kojem kraljevski klub brani prednost od 3:2. Utakmica počinje u 21 sat, a izravan prijenos bit će na HTV 2.

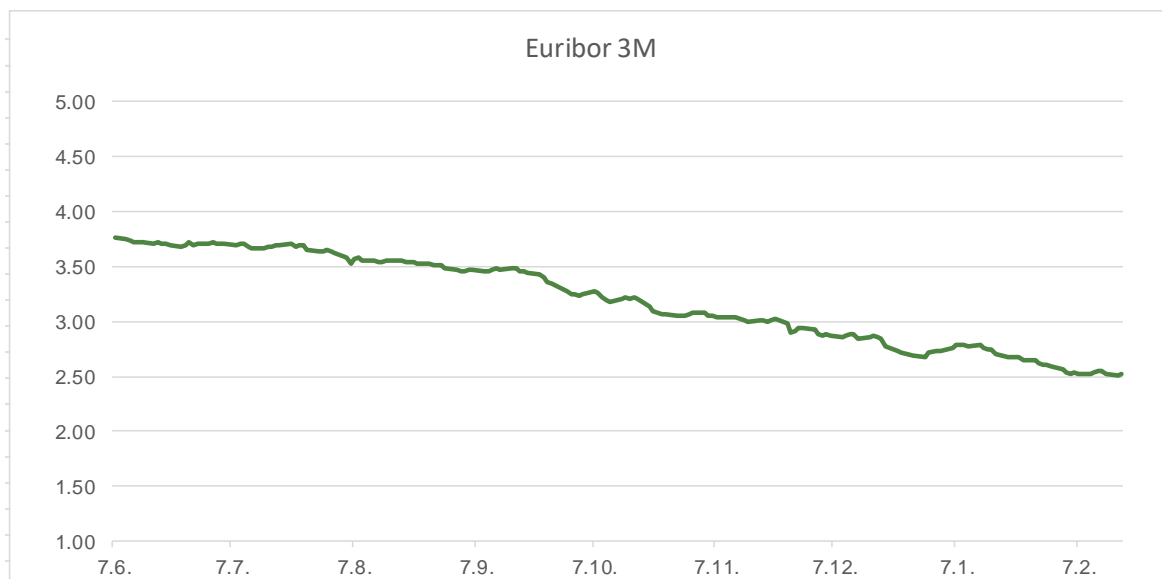
Pregled novčanog tržišta

Info tržišne kamate					
EUR	O/N	1W	1M	3M	6M
Bid	2.50	2.50	2.50	2.40	2.25
Ask	3.00	3.00	3.00	2.90	2.75
USD	O/N	1W	1M	3M	6M
Bid	4.00	4.00	4.00	4.00	4.00
Ask	4.50	4.50	4.50	4.50	4.50

Fond	17.02.2025 Vrijednost udjela fondova
Eurizon HR Cash klasa A	103,6143 EUR
Eurizon HR Cash klasa B	103,6723 EUR
Eurizon HR Cash klasa C	103,7260 EUR
Eurizon HR Start fond	19,7183 EUR
Eurizon HR D-Start fond	150,0816 USD
Eurizon HR Euro Short Term Bond fond	104,6249 EUR
Eurizon HR Bond fond	131,7308 EUR
Eurizon HR Conservative 10 fond	118,8017 EUR
Eurizon HR International Multi Asset fond	104,1850 EUR
Eurizon HR Flexible 30 fond	112,9803 EUR
Eurizon HR Moderate 30 fond	99,5285 EUR
Eurizon HR Dollar Progressive fond	108,0584 USD
Eurizon HR Global fond	21,7957 EUR
Eurizon HR Equity fond	23,2547 EUR
Eurizon HR Equity World fond	131,7324 EUR
Eurizon HR Active Defensive fond	110,7515 EUR
Eurizon HR Target 2027	105,2597 EUR
Eurizon HR Active Defensive 2 fond	106,7499 EUR
Eurizon HR Target 2027 II fond	108,0702 EUR
Eurizon HR Target 2027 III fond	110,3292 EUR
Eurizon HR Dollar Bond fond 3	109,1423 USD
Eurizon HR Target 2025 fond	104,4939 EUR
Eurizon HR Target 2025 II fond	105,3644 EUR
Eurizon HR Target 2025 III fond	104,6693 EUR
Eurizon HR Target 2025 IV fond	104,3286 EUR
Eurizon HR Target 2026 fond	105,5643 EUR
Eurizon HR Target 2026 II	103,6976 EUR

Trezorski zapisi (Rezultati posljednje aukcije Min. Financija RH)					
Ročnost	Valuta	Prinos	Izdano (Mio)	Dat. Izdanja	Dat. Dospjeća
364	EUR	2.70	1200	21.11.2024	20.11.2025
90	EUR	2.65	598	19.12.2024	20.03.2025

Kamatni sw apovi	EUR BID	USD BID	CHF BID
1 Y	2.3460	4.5320	0.2310
2 Y	2.2732	4.4110	0.2345
3 Y	2.2840	4.3830	0.3160
4 Y	2.3143	4.3740	0.3765
5 Y	2.3391	4.3790	0.4330
6 Y	2.3650	4.3825	0.4795
7 Y	2.3851	4.3938	0.5265
8 Y	2.4091	4.4050	0.5350
9 Y	2.4255	4.4028	0.6030
10 Y	2.4536	4.4210	0.6410



Pregled tržišta obveznica

Obveznice Republike Hrvatske						
Naziv	Kupon	Dospijeće	Cijena		Prinos	
			Bid	Ask	Bid	Ask

Euro - domaća izdanja (bivši VK)

RHMF-O-267E	2.125%	15.07.2026	98.40	98.70	3.19	2.99
RHMF-O-275E	0.750%	05.05.2027	95.70	96.10	2.64	2.46
RHMF-O-302E	1.250%	04.02.2030	93.12	93.72	2.70	2.58
RHMF-O-327E	3.375%	15.07.2032	101.53	102.23	3.15	3.04
RHMF-O-403E	1.250%	03.03.2040	75.58	76.58	3.31	3.21

EUR - domaća izdanja

RHMF-O-253A	0.250%	03.03.2025	99.00	99.30	5.63	4.01
RHMF-O-253B	3.650%	08.03.2025	100.21	100.41	2.53	1.56
RHMF-O-257A	4.500%	09.07.2025	100.91	101.71	2.79	1.27
RHMF-O-26CA	4.250%	14.12.2026	102.43	103.23	2.97	2.55
RHMF-O-277N	3.300%	12.07.2027	101.63	102.13	2.62	2.42
RHMF-O-282A	2.875%	07.02.2028	100.16	101.06	2.82	2.52
RHMF-O-287A	0.500%	05.07.2028	92.37	92.87	2.79	2.63
RHMF-O-297A	2.375%	09.07.2029	98.23	99.13	2.79	2.58
RHMF-O-327A	3.250%	07.07.2032	103.00	104.00	2.81	2.66
RHMF-O-33BA	3.750%	24.11.2033	105.02	105.62	3.10	3.03
RHMF-O-347A	3.500%	12.07.2034	104.25	105.25	2.99	2.87
RHMF-O-34BA	1.000%	27.11.2034	81.45	82.45	3.20	3.06

Eurobonds Rep. Hrvatske						
Naziv	Kupon	Dospijeće	Cijena		Prinos	
			Bid	Ask	Bid	Ask

Republika Hrvatska

CROATIA EUR 2025	3.000%	11.03.2025	99.91	100.11	3.36	2.41
CROATIA EUR 2027	3.000%	20.03.2027	101.04	101.54	2.51	2.28
CROATIA EUR 2028	2.700%	15.06.2028	100.46	100.96	2.56	2.40
CROATIA EUR 2029	1.125%	19.06.2029	93.48	93.98	2.69	2.56
CROATIA EUR 2030	2.750%	27.01.2030	100.24	100.74	2.70	2.59
CROATIA EUR 2031	1.500%	17.06.2031	92.25	92.85	2.82	2.71
CROATIA EUR 2032	2.875%	22.04.2032	100.21	100.81	2.84	2.75
CROATIA EUR 2033	1.125%	04.03.2033	87.01	87.61	2.92	2.83
CROATIA EUR 2034	3.375%	12.03.2034	102.88	103.48	3.02	2.94
CROATIA EUR 2035	4.000%	14.06.2035	107.99	108.59	3.10	3.04
CROATIA EUR 2037	3.250%	11.02.2037	99.30	99.90	3.32	3.26
CROATIA EUR 2041	1.750%	04.03.2041	80.84	81.44	3.29	3.23

Hrvatske korporativne obveznice						
---------------------------------	--	--	--	--	--	--

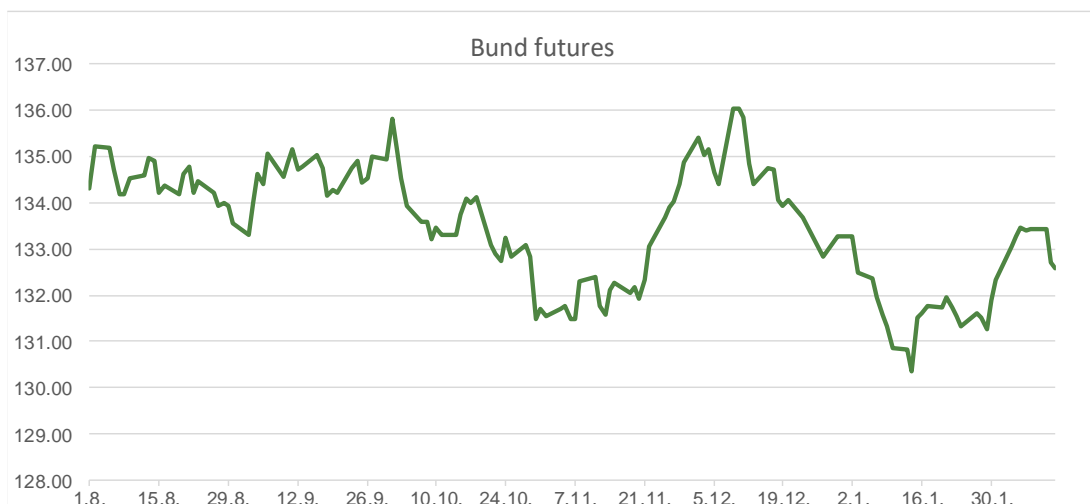
ZG. HOLDING 2028	4.900%	11.07.2028	103.35	104.35	3.88	3.58
------------------	--------	------------	--------	--------	------	------

Kotacije europskih državnih obveznica dospeljeća 10 godina		
Izdavatelj	Cijena	Prinos

Njemačka	99.83	2.52
Francuska	98.46	3.19
Austrija	100.17	2.93
Italija	102.56	3.57
Španjolska	99.85	3.17
Portugal	99.81	3.02
Češka	95.49	4.04
Grčka	102.10	3.38
Slovenija	99.99	3.00

CDS Pregled			
Izdavatelj	1 god	3 god	5 god

Hrvatska	21	56	85
Italija	14	37	61
Spain	6	20	35



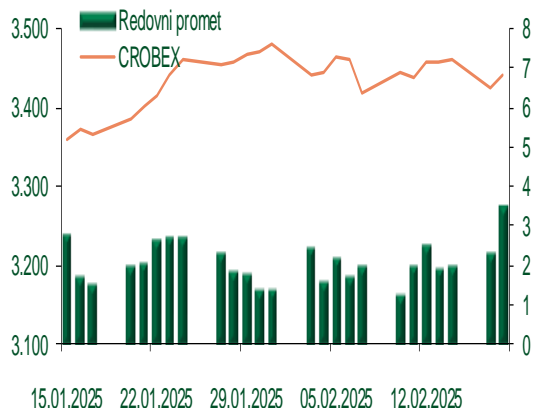
Pregled dioničkog tržišta

Dnevni pregled trgovanja na ZSE

Podaci za 18.02.2025.

Promet na burzi	3.471.577,90
Redovni promet	3.471.577,90
Dionice	1.293.297,80
Obveznice	13.730,40
Komercijalni zapisi	0,00
Strukturirani proizvodi	0,00
ETF	2.164.549,70
Blok promet	0,00
OTC promet	197.582,36
Vrijednost CROBEX indeksa	3.443,13
Dnevna promjena CROBEX indeksa	0,53
Promjena CROBEX indeksa u tekućoj godini	7,90
Vrijednost CROBEX10 indeksa	2.178,62
Dnevna promjena CROBEX10 indeksa	0,55
Promjena CROBEX10 indeksa u tekućoj godini	8,78

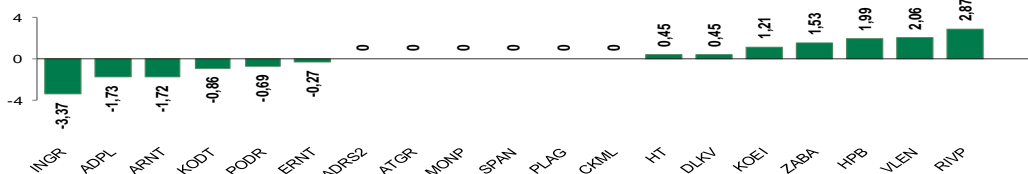
Kretanje vrijednosti CROBEX-a i redovnog prometa



Top 5 najlikvidnijih dionica na Zagrebačkoj burzi

Oznaka	Naziv društva	Zadnja cijena (EUR) na 18.02.2025.	% Promjene cijene	% Promjene u tekućoj godini	Promet ('000 EUR)	Tržišna kapitalizacija (mil. EUR)
7SLO	INTERCAPITAL ASSET MNG doo	39,75	1,58	72,83	2.156,04	4,14
ATGR	ATLANTIC GRUPA d.d.	50,00	0,00	-11,50	280,73	666,86
HT	HT d.d.	44,20	0,45	61,90	199,15	3.589,90
ZABA	Zagrebacka banka d.d.	26,60	1,53	77,33	144,02	8.518,44
KOEI	KONCAR d.d.	500,00	1,21	167,38	81,92	1.286,06

Dnevna % promjena sastavnica CROBEX-a



Pregled stanja na burzama u regiji

Indeks	Vrijednost indeksa na 18.02.2025.	Dnevna promjena indeksa	Promjena indeksa u tekućoj godini
BELEX15	1.125,26	-0,26%	-1,87%
BELEXline	2.474,64	-0,64%	0,85%
SBI TOP	2.037,67	1,33%	22,27%
SASX-10	1.260,06	-0,06%	2,33%
BIRS	945,01	-0,21%	2,83%
MONEX 20	17.920,17	0,00%	9,05%
MBI-10	10.699,51	-0,39%	4,89%

Pregled stanja na burzama u svijetu

Indeks	Vrijednost indeksa na 18.02.2025.	Dnevna promjena indeksa	Promjena indeksa u tekućoj godini
FTSE 100	8.766,73	-0,01%	7,26%
DAX 30	22.844,50	0,20%	14,74%
CAC 40	8.206,56	0,21%	11,19%
DJIA	44.556,34	0,02%	4,73%
NASDAQ	20.041,26	0,07%	3,78%
S&P 500	6.129,58	0,24%	4,22%
NIKKEI 225	39.164,61	-0,27%	-1,83%

Izvor: službene stranice burzi regije

Izvor: Bloomberg

Kontakti

Riznica i ALM

Prodaja rizničnih proizvoda
treasurysales@pbz.hr

01 4891 301

Riznica
treasury@pbz.hr

- Likvidnost 01 4891 303
- Trgovanje devizama 01 4891 302
- Trgovanje vrijednosnim papirima 01 4891 304
- Trgovanje efektivom 01 4891 305

Proizvodi korporativnog bankarstva

Brokerski poslovi
brokeri@pbz.hr

01 4891 331

Pravne napomene:

Ovu publikaciju izdaje PRIVREDNA BANKA ZAGREB-DIONIČKO DRUŠTVO, Zagreb, Radnička cesta 50 (dalje: PBZ) i namijenjena je klijentima Grupe PBZ. Ova publikacija je načinjena samo sa svrhom informiranja i ne može se niti na koji način smatrati ponudom ili pozivom na kupnju imovine ili prava koje se u njoj spominju. Informativni karakter ove publikacije znači da ona ne može služiti kao zamjena za vlastitu prosudbu i procjenu bilo kojeg čitatelja ili primatelja ove publikacije. Informacije, mišljenja, zaključci, prognoze i projekcije koje se ovdje iznose zasnivaju se na javno dostupnim podacima u čiju se točnost PBZ pouzdaje, ali istu ne može jamčiti. U skladu s navedenim, svi stavovi, mišljenja, zaključci, prognoze i projekcije izneseni u ovoj publikaciji podložni su promjenama podataka kako ih objavljuju korišteni izvori. PBZ dozvoljava daljnje korištenje podataka iz ove publikacije, uz obavezno navođenje ove publikacije kao izvora. Svaka imovina koja se spominje u ovoj publikaciji i čije se kretanje komentira može, s vremena na vrijeme, biti predmet trgovanja, odnosno zauzimanja pozicije od strane PBZ-a.

Zaštita osobnih podataka:

Privredna banka Zagreb d.d., Radnička cesta 50, Zagreb, OIB 02535697732, upisana u sudski registar Trgovačkog suda u Zagrebu, pod matičnim brojem subjekta upisa (MBS) 080002817 (dalje: Banka), kao voditelj obrade osobnih podataka, posluje u skladu s načelima Uredbe (EU) 2016/679 EUROPSKOG PARLAMENTA I VIJEĆA od 27. travnja 2016. o zaštiti pojedinaca u vezi s obradom osobnih podataka i o slobodnom kretanju takvih podataka te o stavljanju izvan snage Direktive 95/46/EZ (Opća uredba o zaštiti podataka). Podaci za kontakt službenika za zaštitu podataka: sluzbenik.za.zastitu.osobnih.podataka@pbz.hr

Pri prikupljanju osobnih podataka klijenata, bilo da su prikupljeni od klijenta u trenutku njihovog prikupljanja bilo da su prikupljeni iz nekog drugog izvora, Banka pruža informacije u skladu s člancima 13. i 14. Opće uredbe o zaštiti podataka, kao što su primjerice informacije o Banci kao voditelju obrade, svrhama i pravnom temelju obrade osobnih podataka, kategorijama podataka koji se prikupljaju, razdoblju čuvanja podataka, primateljima podataka, izvoru podatka kao i o pravima u vezi zaštite osobnih podataka (primjerice, pravo na pristup podacima, pravo na brisanje, prigovor i dr.).

Osobne podatke klijenta kao i osobne podatke drugih fizičkih osoba (npr. zakonskih zastupnika, ovlaštenih potpisnika, kontakt osoba i sl.) danih u svrhu slanja ovog izvještaja Banka obrađuje i koristi zakonito, pošteno i transparentno, štiteći pri tome sigurnost osobnih podataka od neovlaštene ili nezakonite obrade, primjenjujući najviše tehničke, sigurnosne i organizacijske mjere zaštite. Detaljnije obavijesti o zaštiti privatnosti klijenta dostupne su u dokumentu "Informacija o obradi osobnih podataka fizičkih osoba u poslovanju s poslovnim subjektima" na www.pbz.hr te u poslovnim prostorijama Banke.