

Dnevni izvještaj financijskih tržišta

22. kolovoza 2025.

- **objavljeni podaci S&P Global PMI za proizvodnju i usluge**
- **objavljeni ekonomski podaci Njemačke**
- **SAD i EU postigli trgovinski sporazum**
- **CROBEX u minusu**

Pregled deviznog tržišta

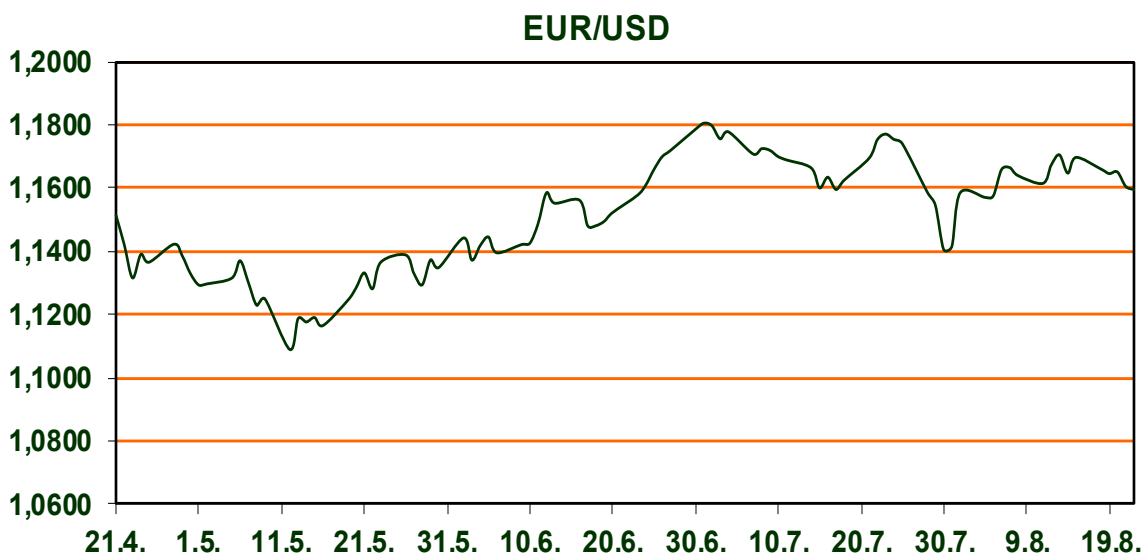
	Spot rates		Forward points EUR/USD			Interest rate swap EUR		
	BID	ASK		BID	ASK		BID	ASK
EURUSD	1,1595	1,1596	O/N	0,40	0,44	1Y	2,0685	2,0915
EURCHF	0,9384	0,9390	T/N	1,24	1,26	2Y	2,0945	2,1201
EURGBP	0,8649	0,8650	1W	2,92	2,98	3Y	2,1874	2,2129
EURJPY	172,30	172,31	2W	5,87	5,94	4Y	2,289	2,294
GBPUSD	1,3407	1,3408	1M	12,81	12,91	5Y	2,374	2,378
USDJPY	148,58	148,62	3M	40,80	41,00	7Y	2,5088	2,5342
GOLD	3326,62	3327,13	6M	86,95	87,55	9Y	2,6382	2,6635
BRENT	67,88	67,89	12M	192,53	193,67	10Y	2,688	2,729

S&P Global Manufacturing PMI porastao je s 49.8 u srpnju na 53.3 u kolovozu, signalizirajući poboljšanje uvjeta poslovanja. Rast je bio veći od očekivanog (konsenzus je bio 49.5). S&P Global Services PMI zabilježio je blagi pad s 55.7 u srpnju na 55.4 u kolovozu. Rast je bio veći od očekivanog (konsenzus je bio 54.2).

Njemačko gospodarstvo smanjilo se za 0.3% u drugom tromjesečju 2025. u usporedbi s prethodnim tromjesečjem, revidirajući svoje preliminarno očitavanje smanjenja od 0.1%. Industrijska proizvodnja je posebno ostvarila lošije rezultate. Također, zabilježen je i manji rast od očekivanog promatrano na godišnjoj razini – rast od 0.2% umjesto očekivanih 0.4%.

SAD i Europska unija finalizirale su okvirni trgovinski dogovor koji su postigle prošli mjesec, uz carinu od 15% na američki uvoz većine europske robe, uključujući automobile, farmaceutske proizvode, poluvodiče i drvenu građu. Prema postignutom dogovoru, EU je obećao ukidanje carina na sve američke industrijske proizvode te pružanje preferencijalnog pristupa tržištu za niz američkih poljoprivrednih proizvoda i morskih plodova, navodi se u zajedničkoj izjavi SAD-a i EU-a.

Dow Jones oslabio je 0.34% na 44.785 bodova, dok je S&P 500 skliznuo 0.40% na 6.370 bodova, a Nasdaq indeks 0.34% na 21.000 bodova. Ključni dionički indeksi Zagrebačke burze dan su zaključili padom. CROBEX je zabilježio pad od 0.50% na 3.692,87 bodova, a CROBEX10 je zabilježio pad za 0.28% na 2.304,59 bodova.



RECEPT: Bobina gibanica

Za nadjev pomiješajte sir, jaja, kiselo vrhnje, kajmak, mlijeko i sol. Duboku tepsiju lagano nauljite i na dno stavite 2 kore, svaku premažite uljem. Na gornju koru stavite tanki sloj nadjeva. Nastavite slagati kore jednu po jednu – svaku poprskajte uljem i premažite nadjevom. Na vrh stavite dvije kore, svaku poprskajte uljem. Gornju koru nabodite vilicom i premažite s malo mlijeka. Pecite gibanicu u pećnici zagrijanoj na 200 °C oko 30 minuta dok ne poprimi zlatno-smeđu boju.

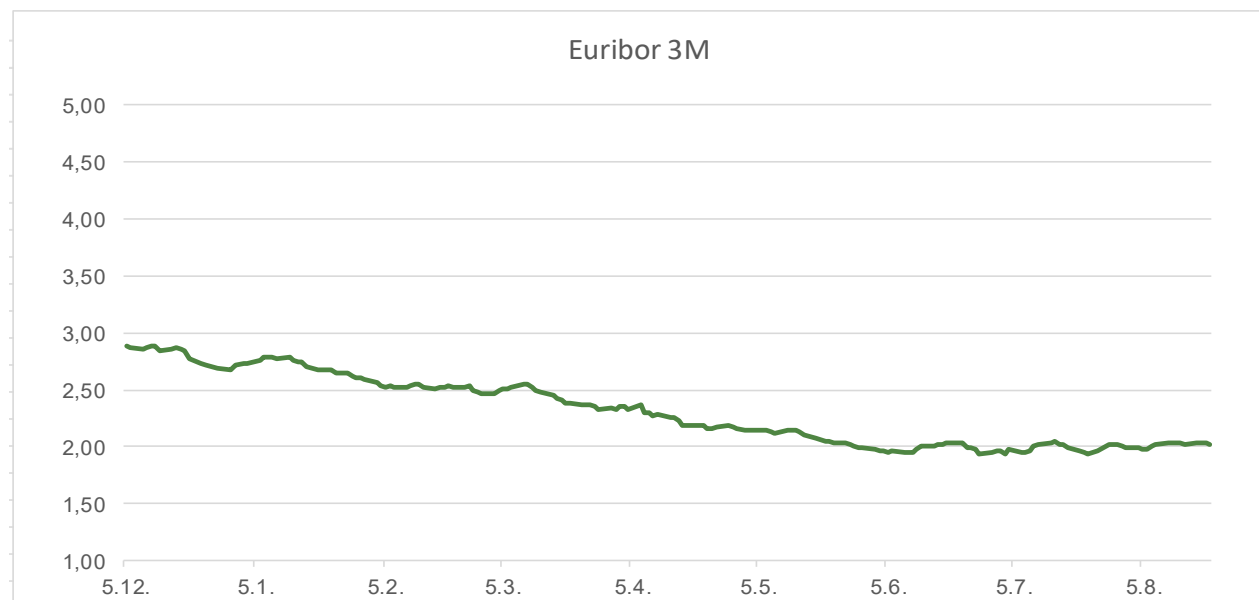
Pregled novčanog tržišta

Info tržišne kamate					
EUR	O/N	1W	1M	3M	6M
Bid	1,75	1,75	1,75	1,75	1,75
Ask	2,25	2,25	2,25	2,25	2,25
USD	O/N	1W	1M	3M	6M
Bid	4,00	4,00	4,00	4,00	4,00
Ask	4,50	4,50	4,50	4,50	4,50

Fond	20.08.2025 Vrijednost udjela fondova
Eurizon HR Cash klasa A	104,5627 EUR
Eurizon HR Cash klasa B	104,6478 EUR
Eurizon HR Cash klasa C	104,7284 EUR
Eurizon HR Start fond	19,9933 EUR
Eurizon HR D-Start fond	153,7414 USD
Eurizon HR Euro Short Term Bond fond	106,2868 EUR
Eurizon HR Bond fond	133,4639 EUR
Eurizon HR Conservative 10 fond	120,7165 EUR
Eurizon HR International Multi Asset fond	105,8487 EUR
Eurizon HR Flexible 30 fond	112,7049 EUR
Eurizon HR Moderate 30 fond	100,6881 EUR
Eurizon HR Dollar Progressive fond	112,5847 USD
Eurizon HR Global fond	21,5644 EUR
Eurizon HR Equity fond	25,9932 EUR
Eurizon HR Equity World fond	127,8732 EUR
Eurizon HR Active Defensive fond	117,2550 EUR
Eurizon HR Target 2027	106,9550 EUR
Eurizon HR Active Defensive 2 fond	111,3996 EUR
Eurizon HR Target 2027 II fond	109,9207 EUR
Eurizon HR Target 2027 III fond	112,2120 EUR
Eurizon HR Dollar Bond fond 3	111,1924 USD
Eurizon HR Target 2025 fond	105,4531 EUR
Eurizon HR Target 2025 II fond	106,2967 EUR
Eurizon HR Target 2026 fond	106,6832 EUR
Eurizon HR Target 2026 II	105,0793 EUR

Trezorski zapisi (Rezultati posljednje aukcije Min. Financija RH)					
Ročnost	Valuta	Prinos	Izdano (Mio)	Dat. Izdanja	Dat. Dospjeća
364	EUR	2,30	829	27.02.2025	26.02.2026
91	EUR	2,05	1170	17.06.2025	18.09.2025

Kamatni sw apovi	EUR BID	USD BID	CHF BID
1 Y	2,0600	4,1430	-0,0600
2 Y	2,0946	3,8050	-0,0190
3 Y	2,1877	3,7220	0,0800
4 Y	2,2890	3,7270	0,1705
5 Y	2,3623	3,7670	0,2555
6 Y	2,4370	3,8210	0,3290
7 Y	2,5088	3,8789	0,4025
8 Y	2,5763	3,9480	0,4685
9 Y	2,6381	4,0120	0,5345
10 Y	2,6880	4,0720	0,6000



Pregled tržišta obveznica

Obveznice Republike Hrvatske

Naziv	Kupon	Dospijeće	Cijena		Prinos	
			Bid	Ask	Bid	Ask
<i>Euro - domaća izdanja (bivši VK)</i>						
RHMF-O-267E	2,125%	15.07.2026	99,90	100,20	2,24	1,90
RHMF-O-275E	0,750%	05.05.2027	97,24	97,64	2,42	2,18
RHMF-O-302E	1,250%	04.02.2030	93,92	94,52	2,71	2,57
RHMF-O-327E	3,375%	15.07.2032	103,13	103,83	2,87	2,76
RHMF-O-403E	1,250%	03.03.2040	72,63	73,63	3,70	3,60

Kotacije europskih državnih obveznica dospjeća 10 godina

Izdavatelj	Cijena	Prinos
Njemačka	98,64	2,76
Francuska	97,84	3,46
Austrija	98,95	3,08
Italija	100,14	3,62
Španjolska	98,76	3,35
Portugal	98,48	3,18
Češka	93,87	4,28
Grčka	101,38	3,46
Slovenija	86,55	3,15

EUR - domaća izdanja

RHMF-O-26CA	4,250%	14.12.2026	102,71	103,51	2,12	2,03
RHMF-O-273N	2,650%	10.03.2027	100,42	100,92	2,37	1,51
RHMF-O-277N	3,300%	12.07.2027	101,94	102,44	2,23	1,96
RHMF-O-282A	2,875%	07.02.2028	101,22	102,12	2,36	1,98
RHMF-O-287A	0,500%	05.07.2028	94,64	95,14	2,45	2,26
RHMF-O-297A	2,375%	09.07.2029	99,00	99,90	2,65	2,40
RHMF-O-303A	3,000%	10.03.2030	101,44	101,94	2,66	2,54
RHMF-O-327A	3,250%	07.07.2032	102,31	103,31	2,88	2,72
RHMF-O-33BA	3,750%	24.11.2033	105,45	106,05	3,00	2,91
RHMF-O-347A	3,500%	12.07.2034	102,96	103,96	3,12	2,99
RHMF-O-34BA	1,000%	27.11.2034	82,75	83,75	3,17	3,03

Eurobonds Rep. Hrvatske

Naziv	Kupon	Dospijeće	Cijena		Prinos	
			Bid	Ask	Bid	Ask
<i>Republika Hrvatska</i>						
CROATIA EUR 2027	3,000%	20.03.2027	101,29	101,79	2,15	1,82
CROATIA EUR 2028	2,700%	15.06.2028	101,08	101,58	2,29	2,11
CROATIA EUR 2029	1,125%	19.06.2029	94,82	95,32	2,57	2,42
CROATIA EUR 2030	2,750%	27.01.2030	100,68	101,18	2,58	2,46
CROATIA EUR 2031	1,500%	17.06.2031	93,15	93,75	2,78	2,67
CROATIA EUR 2032	2,875%	22.04.2032	100,03	100,63	2,87	2,77
CROATIA EUR 2033	1,125%	04.03.2033	87,64	88,24	2,97	2,87
CROATIA EUR 2034	3,375%	12.03.2034	102,65	103,25	3,02	2,95
CROATIA EUR 2035	4,000%	14.06.2035	107,48	108,08	3,11	3,04
CROATIA EUR 2037	3,250%	11.02.2037	97,55	98,15	3,51	3,45
CROATIA EUR 2041	1,750%	04.03.2041	77,08	77,68	3,70	3,65

Hrvatske korporativne obveznice

ZG. HOLDING 2028	4,900%	11.07.2028	103,35	104,35	3,66	3,30
------------------	--------	------------	--------	--------	------	------

CDS Pregled

Izdavatelj	1 god	3 god	5 god
Hrvatska	15	31	57
Italija	8	27	39
Spain	8	16	26

Bund futures



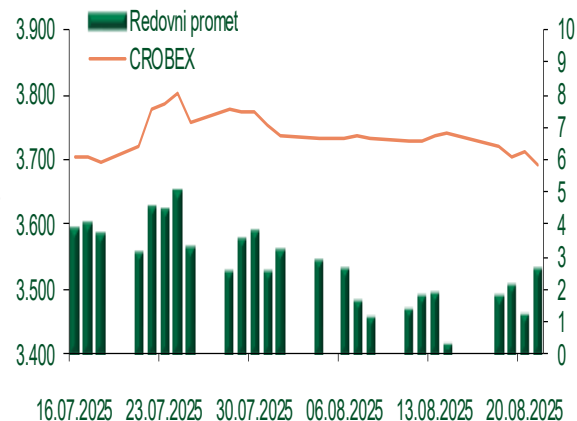
Pregled dioničkog tržišta

Dnevni pregled trgovanja na ZSE

Podaci za 21.08.2025.

Promet na burzi	4.301.702,61
Redovni promet	2.580.202,61
Dionice	2.561.132,26
Obveznice	8.948,70
Komercijalni zapisi	0,00
Strukturirani proizvodi	0,00
ETF	10.121,65
Blok promet	1.721.500,00
OTC promet	0,00
Vrijednost CROBEX indeksa	3.692,87
Dnevna promjena CROBEX indeksa	-0,50
Promjena CROBEX indeksa u tekućoj godini	15,72
Vrijednost CROBEX10 indeksa	2.304,59
Dnevna promjena CROBEX10 indeksa	-0,28
Promjena CROBEX10 indeksa u tekućoj godini	15,07

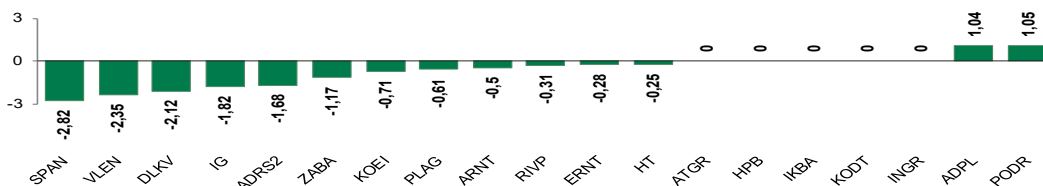
Kretanje vrijednosti CROBEX-a i redovnog prometa



Top 5 najlikvidnijih dionica na Zagrebačkoj burzi

Oznaka	Naziv društva	Zadnja cijena (EUR) na 21.08.2025.	% Promjene cijene	% Promjene u tekućoj godini	Promet ('000 EUR)	Tržišna kapitalizacija (mil. EUR)
KOEI	KONCAR d.d.	560,00	-0,71	199,47	1.145,86	1.440,39
KODT	KONCAR - D&ST dd	3.540,00	0,00	316,47	244,85	687,43
ZITO	ZITO d.d.	20,60	0,98	-4,19	177,43	527,52
HT	HT d.d.	40,60	-0,25	48,72	150,13	3.297,51
RIVP	Valamar Riviera d.d.	6,34	-0,31	34,32	120,73	799,01

Dnevna % promjena sastavnica CROBEX-a



Pregled stanja na burzama u regiji

Indeks	Vrijednost indeksa na 21.08.2025.	Dnevna promjena indeksa	Promjena indeksa u tekućoj godini
BELEX15	1.212,98	-1,07%	5,77%
BELEXline	2.815,03	-0,43%	14,73%
SBI TOP	2.454,84	-0,07%	47,30%
SASX-10	1.479,40	0,63%	20,14%
BIRS	836,40	-0,23%	-8,99%
MONEX 20	17.514,91	0,00%	6,58%
MBI-10	10.393,66	-0,21%	1,89%

Izvor: službene stranice burzi regije

Pregled stanja na burzama u svijetu

Indeks	Vrijednost indeksa na 21.08.2025.	Dnevna promjena indeksa	Promjena indeksa u tekućoj godini
FTSE 100	9.309,20	0,23%	13,90%
DAX 30	24.293,34	0,07%	22,02%
CAC 40	7.938,29	-0,44%	7,55%
DJIA	44.785,50	-0,34%	5,27%
NASDAQ	21.100,31	-0,34%	9,27%
S&P 500	6.370,17	-0,40%	8,31%
NIKKEI 225	42.580,59	-0,07%	6,73%

Izvor: Bloomberg

Kontakti

Riznica i ALM

Prodaja rizničnih proizvoda
treasurysales@pbz.hr

01 4891 301

Riznica
treasury@pbz.hr

- Likvidnost 01 4891 303
- Trgovanje devizama 01 4891 302
- Trgovanje vrijednosnim papirima 01 4891 304
- Trgovanje efektivom 01 4891 305

Proizvodi korporativnog bankarstva

Brokerski poslovi
brokeri@pbz.hr

01 4891 331

Pravne napomene:

Ovu publikaciju izdaje PRIVREDNA BANKA ZAGREB-DIONIČKO DRUŠTVO, Zagreb, Radnička cesta 50 (dalje: PBZ) i namijenjena je klijentima Grupe PBZ. Ova publikacija je načinjena samo sa svrhom informiranja i ne može se niti na koji način smatrati ponudom ili pozivom na kupnju imovine ili prava koje se u njoj spominju. Informativni karakter ove publikacije znači da ona ne može služiti kao zamjena za vlastitu prosudbu i procjenu bilo kojeg čitatelja ili primatelja ove publikacije. Informacije, mišljenja, zaključci, prognoze i projekcije koje se ovdje iznose zasnivaju se na javno dostupnim podacima u čiju se točnost PBZ pouzdaje, ali istu ne može jamčiti. U skladu s navedenim, svi stavovi, mišljenja, zaključci, prognoze i projekcije izneseni u ovoj publikaciji podložni su promjenama podataka kako ih objavljuju korišteni izvori. PBZ dozvoljava daljnje korištenje podataka iz ove publikacije, uz obavezno navođenje ove publikacije kao izvora. Svaka imovina koja se spominje u ovoj publikaciji i čije se kretanje komentira može, s vremena na vrijeme, biti predmet trgovanja, odnosno zauzimanja pozicije od strane PBZ-a.

Zaštita osobnih podataka:

Privredna banka Zagreb d.d., Radnička cesta 50, Zagreb, OIB 02535697732, upisana u sudski registar Trgovačkog suda u Zagrebu, pod matičnim brojem subjekta upisa (MBS) 080002817 (dalje: Banka), kao voditelj obrade osobnih podataka, posluje u skladu s načelima Uredbe (EU) 2016/679 EUROPSKOG PARLAMENTA I VIJEĆA od 27. travnja 2016. o zaštiti pojedinaca u vezi s obradom osobnih podataka i o slobodnom kretanju takvih podataka te o stavljanju izvan snage Direktive 95/46/EZ (Opća uredba o zaštiti podataka). Podaci za kontakt službenika za zaštitu podataka: sluzbenik.za.zastitu.osobnih.podataka@pbz.hr

Pri prikupljanju osobnih podataka klijenata, bilo da su prikupljeni od klijenta u trenutku njihovog prikupljanja bilo da su prikupljeni iz nekog drugog izvora, Banka pruža informacije u skladu s člancima 13. i 14. Opće uredbe o zaštiti podataka, kao što su primjerice informacije o Banci kao voditelju obrade, svrhama i pravnom temelju obrade osobnih podataka, kategorijama podataka koji se prikupljaju, razdoblju čuvanja podataka, primateljima podataka, izvoru podatka kao i o pravima u vezi zaštite osobnih podataka (primjerice, pravo na pristup podacima, pravo na brisanje, prigovor i dr.).

Osobne podatke klijenta kao i osobne podatke drugih fizičkih osoba (npr. zakonskih zastupnika, ovlaštenih potpisnika, kontakt osoba i sl.) danih u svrhu slanja ovog izvještaja Banka obrađuje i koristi zakonito, pošteno i transparentno, štiteći pri tome sigurnost osobnih podataka od neovlaštene ili nezakonite obrade, primjenjujući najviše tehničke, sigurnosne i organizacijske mjere zaštite. Detaljnije obavijesti o zaštiti privatnosti klijenta dostupne su u dokumentu "Informacija o obradi osobnih podataka fizičkih osoba u poslovanju s poslovnim subjektima" na www.pbz.hr te u poslovnim prostorijama Banke.