

Dnevni izvještaj financijskih tržišta

01. ožujak 2024.

- **EURUSD pada**
- **Cijena nafte raste**
- **Svjetski dionički indeksi u porastu, CROBEX u padu**

Pregled deviznog tržišta

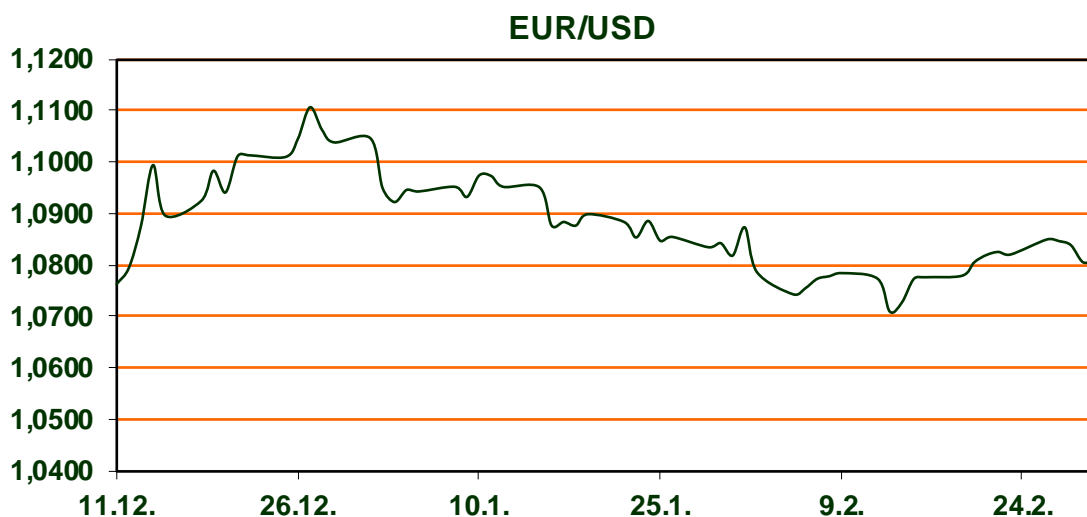
	Spot rates		Forward points EUR/USD			Interest rate swap EUR		
	BID	ASK		BID	ASK		BID	ASK
EURUSD	1,0809	1,0813	O/N	0,30	0,70	1Y	3,691	3,731
EURCHF	0,9577	0,9578	T/N	0,30	0,70	2Y	3,249	3,255
EURGBP	0,8559	0,8563	1W	2,50	3,50	3Y	3,004	3,044
EURJPY	162,78	162,82	2W	5,50	6,50	4Y	2,895	2,899
GBPUSD	1,2626	1,263	1M	13,00	14,00	5Y	2,81	2,83
USDJPY	150,57	150,6	3M	39,50	40,50	7Y	2,747	2,767
GOLD	2043,69	2044,10	6M	80,00	82,00	9Y	2,735	2,755
BRENT	82,51	82,52	12M	175,00	178,00	10Y	2,733	2,773

Na valutnim je tržištima vrijednost dolara prema košarici valuta porasla. Dolarov indeks, koji pokazuje vrijednost američke u odnosu na ostalih šest najvažnijih svjetskih valuta, kreće se jutros oko 104,10 bodova, dok je jučer u ovo doba iznosio 103,86 bodova. Američka je valuta ojačala u odnosu na europsku, pa je cijena eura sklznula na 1,0815 dolara, dok je jučer u ovo doba iznosila 1,0835 dolara.

Na Wall Streetu je jučer S&P 500 indeks dosegnoo rekordnu razinu, kao i Nasdaq, što se uglavnom zahvaljuje rastu cijena dionica tehnoloških kompanija, dok su podaci o inflaciji bili u skladu s očekivanjima. Dow Jones ojačao je 0,12%, na 38.996 bodova, S&P 500 je porastao 0,52%, na 5.096 bodova, a Nasdaq indeks 0,90%, na 16.091 bod. I na većini europskih burzi cijene su dionica jučer porasle. Londonski FTSE indeks ojačao je 0,07%, na 7.630 bodova, a frankfurtski DAX 0,44%, na 17.678 bodova. No, pariški CAC je oslabio 0,34%, na 7.927 bodova.

Cijene nafte su nadoknadile dio jučerašnjih gubitaka. Cijena barela na londonskom tržištu ojačala je jutros 0,43%, na 82,25 dolara, dok je na američkom tržištu barel poskupio 0,36%, na 78,55 dolara.

Eurostat i Državni zavod za statistiku (DZS) danas objavljuje prve procjene inflacije za veljaču. Uz to Eurostat objavljuje nezaposlenost za siječanj, a DZS najnoviji indeks cijena građevnog materijala te za 2023. izvršene građevinske radove i narudžbe.



RECEPT: Batat sa kobasicom

Batat prerežite popola, natrljajte ga maslinovim uljem i solju pa pecite u pećnici 20-ak minuta na 200 Celzijevih stupnjeva (ili dok ne omekša). Izvadite ga, unutrašnjost blago pritisnite vilicom pa po njemu pospite na kolutiće narezanu kobasicu. Dodati možete i sir i povrće po želji. Ponovno ubacite u pećnicu i pecite još 15-ak minuta. Poslužite s umakom od jogurta, soli, papra, maslinova ulja, limunova soka i začinskog bilja po želji.

Pregled novčanog tržišta

Info tržišne kamate

EUR	O/N	1W	1M	3M	6M
Bid	3,70	3,70	3,70	3,75	3,75
Ask	4,25	4,25	4,25	4,25	4,25

USD	O/N	1W	1M	3M	6M
Bid	5,00	5,00	5,00	5,00	5,00
Ask	5,50	5,50	5,50	5,50	5,50

28.02.2024

Fond	Vrijednost udjela fondova
Eurizon HR Cash klasa A	100,6494 EUR
Eurizon HR Cash klasa B	100,6571 EUR
Eurizon HR Cash klasa C*	100,6623 EUR
Eurizon HR Start fond	19,1231 EUR
Eurizon HR D-Start fond	144,5991 USD
Eurizon HR Euro Short Term Bond fond	100,8828 EUR
Eurizon HR Bond fond	128,0905 EUR
Eurizon HR Conservative 10 fond	113,9020 EUR
Eurizon HR International Multi Asset fond	97,5615 EUR
Eurizon HR Flexible 30 fond	107,7664 EUR
Eurizon HR Moderate 30 fond	95,5810 EUR
Eurizon HR Dollar Progressive fond	101,8335 USD
Eurizon HR Global fond	19,5255 EUR
Eurizon HR Equity fond	18,7895 EUR
Eurizon HR Equity World fond	111,6595 EUR
Eurizon HR Active Defensive fond	102,1464 EUR
Eurizon HR Target 2027	100,8886 EUR
Eurizon HR Active Defensive 2 fond	99,3434 EUR
Eurizon HR Target 2027 II fond	103,6189 EUR
Eurizon HR Target 2027 III fond	105,9109 EUR
Eurizon HR Dollar Bond fond 3	104,5452 USD
Eurizon HR Target 2025 fond	101,2766 EUR
Eurizon HR Target 2025 II fond	102,1240 EUR
Eurizon HR Target 2025 III fond	101,8339 EUR
Eurizon HR Target 2025 IV fond	101,4625 EUR
Eurizon HR Target 2026 fond	102,0522 EUR
Eurizon HR Target 2026 II	99,9816 EUR

Trezorski zapisi (Rezultati posljednje aukcije Min. Financija RH)

Ročnost	Valuta	Prinos	Izdano (Mio)	Dat. Izdanja	Dat. Dospjeća
364	EUR	3,65	124	23.11.2023	21.11.2024
182	EUR	3,20	13	17.08.2023	15.02.2024

	EUR BID	USD BID	CHF BID
1 Y	3,6920	5,3940	1,3500
2 Y	3,2430	4,7916	1,1965
3 Y	3,0040	4,4990	1,1730
4 Y	2,8880	4,3560	1,1785
5 Y	2,8140	4,2810	1,1890
6 Y	2,7740	4,2310	1,1775
7 Y	2,7500	4,1914	1,2345
8 Y	2,7410	4,1708	1,2590
9 Y	2,7380	4,1560	1,2835
10 Y	2,7340	4,1461	1,3080

Euribor 3M



Pregled tržišta obveznica

Obveznice Republike Hrvatske

Naziv	Kupon	Dospijeće	Cijena		Prinos	
			Bid	Ask	Bid	Ask
<i>Euro - domaća izdanja (bivši VK)</i>						
RHMF-O-247E	5,750%	10.07.2024	100,55	101,05	4,11	2,68
RHMF-O-267E	2,125%	15.01.2026	97,14	97,64	3,39	3,17
RHMF-O-275E	0,750%	05.05.2027	92,52	93,52	3,25	2,91
RHMF-O-302E	1,250%	04.02.2030	89,08	90,08	3,30	3,11
RHMF-O-322E	3,375%	15.07.2032	100,14	101,14	3,36	3,22
RHMF-O-403E	1,250%	03.03.2040	69,77	70,77	3,79	3,69

Kotacije europskih državnih obveznica dospjeća 10 godina

Izdavatelj	Cijena	Prinos
Njemačka	97,86	2,44
Francuska	104,82	2,92
Austrija	99,73	2,93
Italija	102,93	3,88
Španjolska	99,37	3,32
Portugal	92,87	3,08
Češka	85,63	3,81
Grčka	106,48	3,42
Slovenija	93,62	3,17

EUR - domaća izdanja

RHMF-O-24BA	0,250%	27.11.2024	97,15	97,85	4,26	3,26
RHMF-O-253A	0,250%	03.03.2025	96,34	97,14	4,04	3,20
RHMF-O-253B	3,650%	08.03.2025	100,07	100,57	3,58	3,07
RHMF-O-257A	4,500%	09.07.2025	101,38	102,18	3,44	2,82
RHMF-O-26CA	4,250%	14.12.2026	102,46	103,26	3,31	3,01
RHMF-O-282A	2,875%	07.02.2028	98,86	99,76	3,19	2,94
RHMF-O-287A	0,500%	05.07.2028	89,08	89,58	3,22	3,09
RHMF-O-297A	2,375%	09.07.2029	96,20	97,10	3,15	2,96
RHMF-O-327A	3,250%	07.07.2032	99,44	100,44	3,33	3,19
RHMF-O-33BA	3,750%	24.11.2033	103,44	104,42	3,33	3,22
RHMF-O-34BA	1,000%	27.11.2034	77,69	78,69	3,51	3,39

Eurobonds Rep. Hrvatske

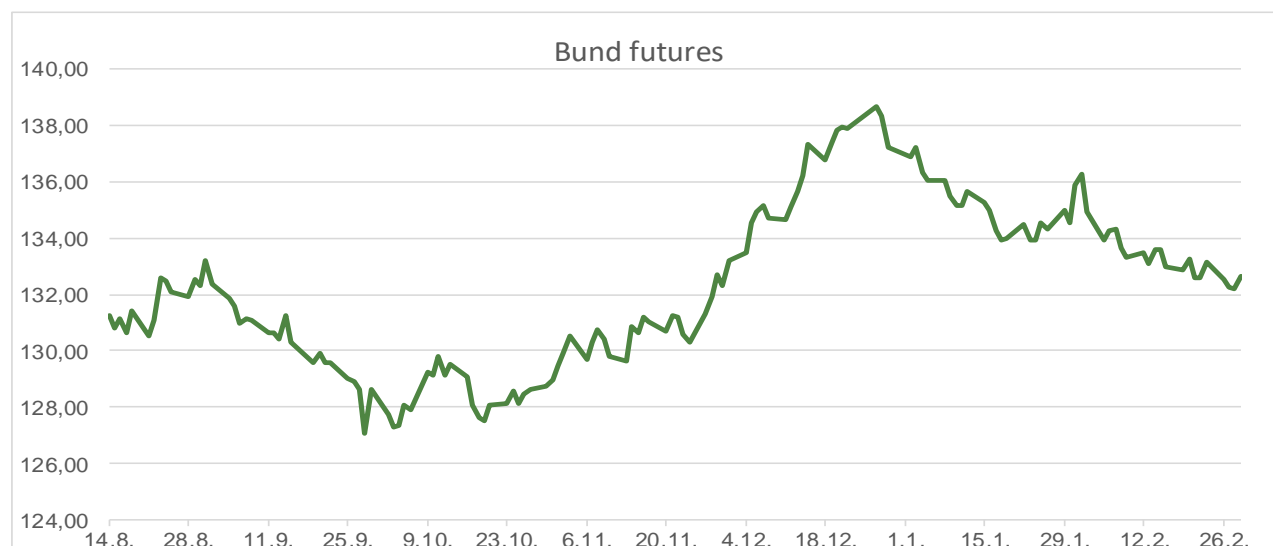
Naziv	Kupon	Dospijeće	Cijena		Prinos	
			Bid	Ask	Bid	Ask
<i>Republika Hrvatska</i>						
CROATIA EUR 2025	3,000%	11.03.2025	99,13	99,63	3,89	3,38
CROATIA EUR 2027	3,000%	20.03.2027	99,39	99,89	3,21	3,04
CROATIA EUR 2028	2,700%	15.06.2028	98,52	99,02	3,07	2,95
CROATIA EUR 2029	1,125%	19.06.2029	89,97	90,47	3,22	3,11
CROATIA EUR 2030	2,750%	27.01.2030	97,34	97,84	3,25	3,16
CROATIA EUR 2031	1,500%	17.06.2031	88,34	88,94	3,31	3,22
CROATIA EUR 2032	2,875%	22.04.2032	96,67	97,17	3,35	3,27
CROATIA EUR 2033	1,125%	04.03.2033	82,35	82,95	3,42	3,33
CROATIA EUR 2035	4,000%	14.06.2035	103,60	104,20	3,61	3,54
CROATIA EUR 2041	1,750%	04.03.2041	74,42	74,92	3,81	3,76

CDS Pregled

Izdavatelj	1 god	3 god	5 god
Hrvatska	18	55	83
Italija	14	38	69
Spain	10	25	40

Hrvatske korporativne obveznice

ZG. HOLDING 2028	4,900%	11.07.2028	101,55	102,55	4,50	4,25
------------------	--------	------------	--------	--------	------	------



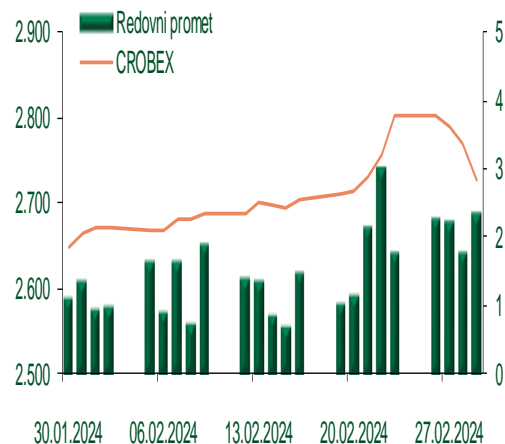
Pregled dioničkog tržišta

Dnevni pregled trgovanja na ZSE

Podaci za 29.02.2024.

Promet na burzi	2.328.848,50
Redovni promet	2.328.848,50
Dionice	2.059.368,28
Obveznice	0,00
Komercijalni zapisi	0,00
Strukturirani proizvodi	0,00
ETF	269.480,22
Blok promet	0,00
OTC promet	0,00
Vrijednost CROBEX indeksa	2.727,54
Dnevna promjena CROBEX indeksa	-1,50
Promjena CROBEX indeksa u tekućoj godini	7,64
Vrijednost CROBEX10 indeksa	1.642,59
Dnevna promjena CROBEX10 indeksa	-0,83
Promjena CROBEX10 indeksa u tekućoj godini	6,07

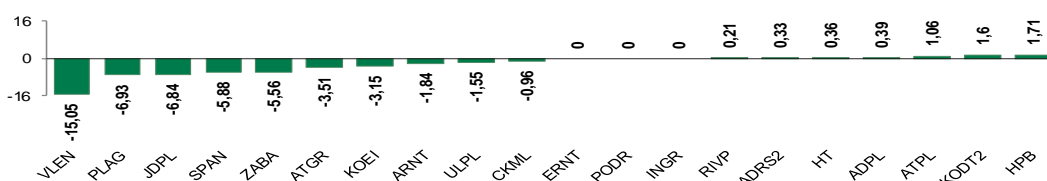
Kretanje vrijednosti CROBEX-a i redovnog prometa



Top 5 najlikvidnijih dionica na Zagrebačkoj burzi

Oznaka	Naziv društva	Zadnja cijena (EUR) na 29.02.2024.	% Promjene cijene	% Promjene u tekućoj godini	Promet ('000 EUR)	Tržišna kapitalizacija (mil. EUR)
ZABA	Zagrebacka banka d.d.	17,00	-5,56	13,33	506,47	5.444,11
HPB	HPB d.d.	238,00	1,71	27,27	332,07	481,86
SPAN	SPAN d.d.	48,00	-5,88	-4,00	176,99	94,08
RIVP	Valamar Riviera d.d.	4,73	0,21	0,21	134,25	596,11
KODT2	KONCAR - D&ST dd	1.270,00	1,60	47,67	125,89	78,01

Dnevna % promjena sastavnica CROBEX-a



Pregled stanja na burzama u regiji

Indeks	Vrijednost indeksa na 29.02.2024.	Dnevna promjena indeksa	Promjena indeksa u tekućoj godini
BELEX15	925,84	0,14%	5,73%
BELEXline	2.017,96	0,19%	5,43%
SBI TOP	1.406,50	-0,45%	12,21%
SASX-10	951,45	0,39%	-9,32%
BIRS	957,23	-0,26%	-1,39%
MONEX 20	14.913,65	0,00%	-4,30%
MBI-10	6.810,15	0,00%	11,35%

Izvor: službene stranice burzi regije

Pregled stanja na burzama u svijetu

Indeks	Vrijednost indeksa na 29.02.2024.	Dnevna promjena indeksa	Promjena indeksa u tekućoj godini
FTSE 100	7.630,02	0,07%	-1,33%
DAX 30	17.678,19	0,44%	5,53%
CAC 40	7.927,43	-0,34%	5,09%
DJIA	38.996,39	0,12%	3,47%
NASDAQ	16.091,92	0,90%	7,20%
S&P 500	5.096,27	0,52%	6,84%
NIKKEI 225	39.910,82	1,90%	19,26%

Izvor: Bloomberg

Kontakti

Riznica i ALM

Prodaja rizničnih proizvoda
treasurysales@pbz.hr

01 4891 301

Riznica
treasury@pbz.hr

- Likvidnost 01 4891 303
- Trgovanje devizama 01 4891 302
- Trgovanje vrijednosnim papirima 01 4891 304
- Trgovanje efektivom 01 4891 305

Proizvodi korporativnog bankarstva

Brokerski poslovi
brokeri@pbz.hr

01 4891 331

Pravne napomene:

Ovu publikaciju izdaje PRIVREDNA BANKA ZAGREB-DIONIČKO DRUŠTVO, Zagreb, Radnička cesta 50 (dalje: PBZ) i namijenjena je klijentima Grupe PBZ. Ova publikacija je načinjena samo sa svrhom informiranja i ne može se niti na koji način smatrati ponudom ili pozivom na kupnju imovine ili prava koje se u njoj spominju. Informativni karakter ove publikacije znači da ona ne može služiti kao zamjena za vlastitu prosudbu i procjenu bilo kojeg čitatelja ili primatelja ove publikacije. Informacije, mišljenja, zaključci, prognoze i projekcije koje se ovdje iznose zasnivaju se na javno dostupnim podacima u čiju se točnost PBZ pouzdaje, ali istu ne može jamčiti. U skladu s navedenim, svi stavovi, mišljenja, zaključci, prognoze i projekcije izneseni u ovoj publikaciji podložni su promjenama podataka kako ih objavljuju korišteni izvori. PBZ dozvoljava daljnje korištenje podataka iz ove publikacije, uz obavezno navođenje ove publikacije kao izvora. Svaka imovina koja se spominje u ovoj publikaciji i čije se kretanje komentira može, s vremena na vrijeme, biti predmet trgovanja, odnosno zauzimanja pozicije od strane PBZ-a.

Zaštita osobnih podataka:

Privredna banka Zagreb d.d., Radnička cesta 50, Zagreb, OIB 02535697732, upisana u sudski registar Trgovačkog suda u Zagrebu, pod matičnim brojem subjekta upisa (MBS) 080002817 (dalje: Banka), kao voditelj obrade osobnih podataka, posluje u skladu s načelima Uredbe (EU) 2016/679 EUROPSKOG PARLAMENTA I VIJEĆA od 27. travnja 2016. o zaštiti pojedinaca u vezi s obradom osobnih podataka i o slobodnom kretanju takvih podataka te o stavljanju izvan snage Direktive 95/46/EZ (Opća uredba o zaštiti podataka). Podaci za kontakt službenika za zaštitu podataka: sluzbenik.za.zastitu.osobnih.podataka@pbz.hr

Pri prikupljanju osobnih podataka klijenata, bilo da su prikupljeni od klijenta u trenutku njihovog prikupljanja bilo da su prikupljeni iz nekog drugog izvora, Banka pruža informacije u skladu s člancima 13. i 14. Opće uredbe o zaštiti podataka, kao što su primjerice informacije o Banci kao voditelju obrade, svrhama i pravnom temelju obrade osobnih podataka, kategorijama podataka koji se prikupljaju, razdoblju čuvanja podataka, primateljima podataka, izvoru podatka kao i o pravima u vezi zaštite osobnih podataka (primjerice, pravo na pristup podacima, pravo na brisanje, prigovor i dr.).

Osobne podatke klijenta kao i osobne podatke drugih fizičkih osoba (npr. zakonskih zastupnika, ovlaštenih potpisnika, kontakt osoba i sl.) danih u svrhu slanja ovog izvještaja Banka obrađuje i koristi zakonito, pošteno i transparentno, štiteći pri tome sigurnost osobnih podataka od neovlaštene ili nezakonite obrade, primjenjujući najviše tehničke, sigurnosne i organizacijske mjere zaštite. Detaljnije obavijesti o zaštiti privatnosti klijenta dostupne su u dokumentu "Informacija o obradi osobnih podataka fizičkih osoba u poslovanju s poslovnim subjektima" na www.pbz.hr te u poslovnim prostorijama Banke.