

# Dnevni izvještaj financijskih tržišta

17. rujna 2024.

- u Hrvatskoj najveći rast troškova plaća u Eurozoni
- danas maloprodaja u SAD-u
- rast cijena nafte
- CROBEX bez značajnog pomaka, svjetski dionički indeksi mješovito

# Pregled deviznog tržišta

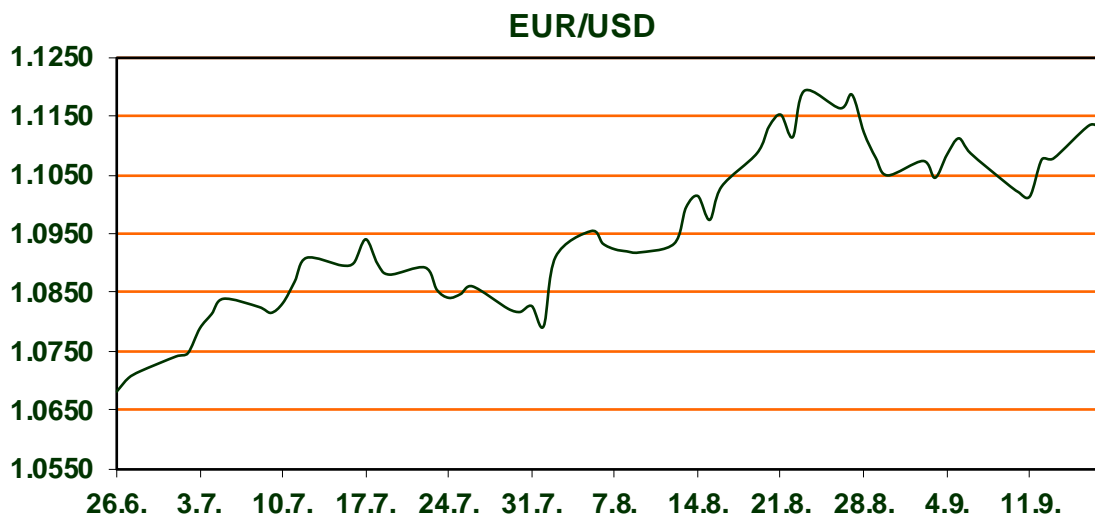
	Spot rates		Forward points EUR/USD			Interest rate sw ap EUR		
	BID	ASK		BID	ASK		BID	ASK
EURUSD	1.1133	1.1134	O/N	0.40	0.44	1Y	2.845	2.865
EURCHF	0.9389	0.9392	T/N	1.24	1.26	2Y	2.425	2.445
EURGBP	0.8427	0.8428	1W	2.92	2.98	3Y	2.298	2.338
EURJPY	156.52	156.53	2W	5.87	5.94	4Y	2.274	2.284
GBPUSD	1.3208	1.3215	1M	12.81	12.91	5Y	2.262	2.282
USDJPY	140.58	140.59	3M	40.80	41.00	7Y	2.287	2.307
GOLD	2583.09	2583.50	6M	86.95	87.55	9Y	2.328	2.348
BRENT	72.86	72.87	12M	192.53	193.67	10Y	2.34	2.38

Jučer su objavljeni troškovi rada u eurozoni koji su za drugi ovogodišnji kvartal porasli za 4,7% u odnosu na prošlu godinu i tadašnjih 5%. Hrvatska je ovoga puta prednjačila sa porastom od čak 17,6% dok su najblaži rast troškova imale Belgija i Finska sa 2,6 i 2,1%

Danas je na rasporedu objava podataka o maloprodaji u SAD-u za koju se ovoga mjeseca očekuju lošiji rezultati, 0,2%, u odnosu na prethodni mjesec kada je porast iznosio 1%.

Sve je bliža srijeda i sastanak FED-a te korekcija kamatnih stopa. Očekuje se smanjenje a biti će to prvo nakon višegodišnje restriktivne monetarne politike dok ostaje vidjeti koliko će sami rez iznositi. Sve donedavno, očekivalo se rezanje za 0,25% no prema novijim informacijama, pojavile su se kalkulacije o mogućnosti da će on iznositi i 0,50%. U svjetlu skoroga smanjenja kamatnih stopa, dionice na Wall Streetu jučer su rasle. Dow Jones rastao je tako 0,55% a S&P500 0,13%. Nasdaq je pak oslabio 0,53% zahvaljujući prvenstveno padu u cijeni dionica Applea uslijed slabije od očekivane prodaje novoga modela Iphonea.

Uragan Francine u ponedjeljak je skrenuo pozornost sa usporene kineske proizvodnje uzrokovavši zatvaranje velikog djela proizvodnje nafte u Meksičkom zaljevu. Dok trgovci i dalje prate informacije o stanju platformi u zaljevu, cijena nafte porasla je na 73USD



## KNJIGA:

Ili film? U kinima je trenutno hit film „Priča završava s nama“ sa Blake Lively u glavnoj ulozi. Kritike su vrlo dobre no još jednom se ponavlja priča – knjiga je bolja. Ruku na srce, teško se i sjetiti suprotnoga primjera no za knjigu Colleen Hoover po čijem se predlošku snimao film kritike su zaista izvrsne. Priča o ljubavi uz koju se istražuju teže teme obiteljskog nasilja i unutarnje snage stekla je velik broj obožavatelja zbog intenzivnog prikaza složenih odnosa.

# Pregled novčanog tržišta

Info tržišne kamate					
EUR	O/N	1W	1M	3M	6M
Bid	3.50	3.50	3.50	3.50	3.50
Ask	4.00	4.00	4.00	4.00	4.00
USD	O/N	1W	1M	3M	6M
Bid	5.00	5.00	5.00	5.00	5.00
Ask	5.50	5.50	5.50	5.50	5.50

Fond	Vrijednost udjela fondova	13.09.2024
Eurizon HR Cash klasa A	102,4178	EUR
Eurizon HR Cash klasa B	102,4532	EUR
Eurizon HR Cash klasa C*	102,4837	EUR
Eurizon HR Start fond	19,4940	EUR
Eurizon HR D-Start fond	149,3408	USD
Eurizon HR Euro Short Term Bond fond	103,2144	EUR
Eurizon HR Bond fond	131,2244	EUR
Eurizon HR Conservative 10 fond	116,9843	EUR
Eurizon HR International Multi Asset fond	101,2833	EUR
Eurizon HR Flexible 30 fond	111,4397	EUR
Eurizon HR Moderate 30 fond	98,2917	EUR
Eurizon HR Dollar Progressive fond	105,8205	USD
Eurizon HR Global fond	20,3736	EUR
Eurizon HR Equity fond	20,6772	EUR
Eurizon HR Equity World fond	118,3632	EUR
Eurizon HR Active Defensive fond	105,4566	EUR
Eurizon HR Target 2027	103,9198	EUR
Eurizon HR Active Defensive 2 fond	102,3606	EUR
Eurizon HR Target 2027 II fond	106,6532	EUR
Eurizon HR Target 2027 III fond	109,0165	EUR
Eurizon HR Dollar Bond fond 3	107,7600	USD
Eurizon HR Target 2025 fond	103,3213	EUR
Eurizon HR Target 2025 II fond	104,2054	EUR
Eurizon HR Target 2025 III fond	103,5628	EUR
Eurizon HR Target 2025 IV fond	103,2065	EUR
Eurizon HR Target 2026 fond	104,3212	EUR
Eurizon HR Target 2026 II	102,5459	EUR

Trezorski zapisi (Rezultati posljednje aukcije Min. Financija RH)					
Ročnost	Valuta	Prinos	Izdano (Mio)	Dat. Izdanja	Dat. Dospijeća
364	EUR	3.44	158	06.06.2024	05.06.2025
182	EUR	3.65	40	06.06.2024	05.09.2024

	EUR BID	USD BID
1 Y	2.8510	4.1390
2 Y	2.4320	3.6218
3 Y	2.3120	3.4668
4 Y	2.2760	3.3840
5 Y	2.2570	3.3763
6 Y	2.2780	3.3705
7 Y	2.2810	3.3752
8 Y	2.3140	3.3900
9 Y	2.3220	3.4063
10 Y	2.3450	3.4222



# Pregled tržišta obveznica

## Obveznice Republike Hrvatske

Naziv	Kupon	Dospijeće	Cijena		Prinos	
			Bid	Ask	Bid	Ask
<i>Euro - domaća izdanja (bivši VK)</i>						
RHMF-O-267E	2.125%	15.01.2026	97.93	98.23	3.31	3.13
RHMF-O-275E	0.750%	05.05.2027	93.99	94.39	3.15	2.98
RHMF-O-302E	1.250%	04.02.2030	90.13	90.73	3.27	3.15
RHMF-O-322E	3.375%	15.07.2032	102.50	103.20	3.01	2.91
RHMF-O-403E	1.250%	03.03.2040	72.26	73.26	3.61	3.51

## Kotacije europskih državnih obveznica dospjeća 10 godina

Izdavatelj	Cijena	Prinos
Njemačka	104.34	2.11
Francuska	101.56	2.82
Austrija	102.33	2.62
Italija	103.59	3.46
Španjolska	104.77	2.90
Portugal	101.64	2.69
Češka	87.32	3.67
Grčka	102.35	3.09
Slovenija	100.96	2.88

## EUR - domaća izdanja

RHMF-O-24BA	0.250%	27.11.2024	99.34	99.44	3.77	3.23
RHMF-O-253A	0.250%	03.03.2025	98.37	98.67	3.90	3.22
RHMF-O-253B	3.650%	08.03.2025	99.94	100.14	3.71	3.29
RHMF-O-257A	4.500%	09.07.2025	100.87	101.67	3.39	2.36
RHMF-O-26CA	4.250%	14.12.2026	102.24	103.04	3.20	2.82
RHMF-O-277N	3.300%	12.07.2027	100.67	101.17	3.04	2.86
RHMF-O-282A	2.875%	07.02.2028	99.09	99.99	3.16	2.88
RHMF-O-287A	0.500%	05.07.2028	90.06	90.56	3.31	3.16
RHMF-O-297A	2.375%	09.07.2029	96.14	97.04	3.25	3.04
RHMF-O-327A	3.250%	07.07.2032	101.62	102.62	3.01	2.87
RHMF-O-33BA	3.750%	24.11.2033	104.85	105.45	3.14	3.06
RHMF-O-347A	3.500%	12.07.2034	100.13	101.13	3.48	3.36
RHMF-O-34BA	1.000%	27.11.2034	80.50	81.50	3.27	3.14

## Eurobonds Rep. Hrvatske

Naziv	Kupon	Dospijeće	Cijena		Prinos	
			Bid	Ask	Bid	Ask
<i>Republika Hrvatska</i>						
CROATIA EUR 2025	3.000%	11.03.2025	99.72	99.92	3.54	3.12
CROATIA EUR 2027	3.000%	20.03.2027	100.39	100.89	2.83	2.62
CROATIA EUR 2028	2.700%	15.06.2028	99.97	100.47	2.71	2.56
CROATIA EUR 2029	1.125%	19.06.2029	92.69	93.19	2.79	2.67
CROATIA EUR 2030	2.750%	27.01.2030	99.99	100.49	2.75	2.65
CROATIA EUR 2031	1.500%	17.06.2031	91.73	92.33	2.86	2.75
CROATIA EUR 2032	2.875%	22.04.2032	99.76	100.36	2.91	2.82
CROATIA EUR 2033	1.125%	04.03.2033	86.05	86.65	3.00	2.92
CROATIA EUR 2034	3.375%	12.03.2034	102.07	102.67	3.12	3.05
CROATIA EUR 2035	4.000%	14.06.2035	107.08	107.68	3.21	3.15
CROATIA EUR 2041	1.750%	04.03.2041	80.28	80.88	3.31	3.26

## Hrvatske korporativne obveznice

ZG. HOLDING 2028	4.900%	11.07.2028	102.65	103.65	4.14	3.86
------------------	--------	------------	--------	--------	------	------

## CDS Pregled

Izdavatelj	1 god	3 god	5 god
Hrvatska	18	57	85
Italija	10	33	58
Spain	5	18	33

## Bund futures



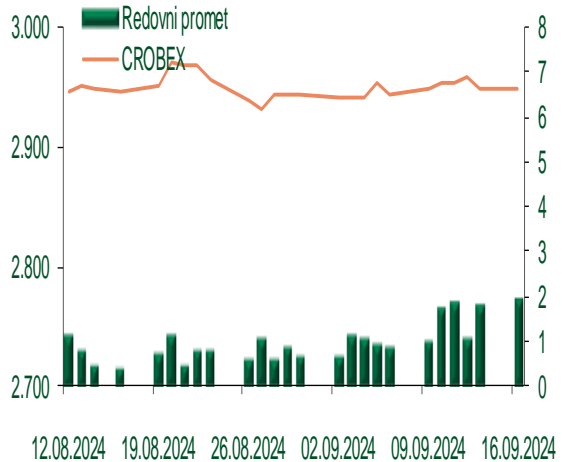
# Pregled dioničkog tržišta

## Dnevni pregled trgovanja na ZSE

Podaci za 16.09.2024.

Promet na burzi	1.867.644,89
Redovni promet	1.867.644,89
Dionice	776.916,69
Obveznice	1.068.547,40
Komercijalni zapisi	0,00
Strukturirani proizvodi	0,00
ETF	22.180,80
Blok promet	0,00
OTC promet	0,00
Vrijednost CROBEX indeksa	2.948,84
Dnevna promjena CROBEX indeksa	0,04
Promjena CROBEX indeksa u tekućoj godini	16,37
Vrijednost CROBEX10 indeksa	1.824,88
Dnevna promjena CROBEX10 indeksa	0,00
Promjena CROBEX10 indeksa u tekućoj godini	17,84

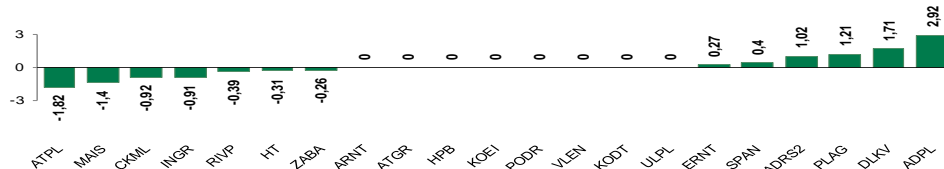
## Kretanje vrijednosti CROBEX-a i redovnog prometa



## Top 5 najlikvidnijih dionica na Zagrebačkoj burzi

Oznaka	Naziv društva	Zadnja cijena (EUR) na 16.09.2024.	% Promjene cijene	% Promjene u tekućoj godini	Promet ('000 EUR)	Tržišna kapitalizacija (mil. EUR)
DLKV	Dalekovod, d.d.	3,56	1,71	52,14	194,62	88,00
HT	HT d.d.	32,10	-0,31	17,58	93,43	2.607,15
ZABA	Zagrebacka banka d.d.	19,25	-0,26	28,33	83,34	6.164,66
ERNT	ERICSSON NIKOLA TESLA d.d.	187,00	0,27	-6,03	78,41	249,02
KOEI	KONCAR d.d.	366,00	0,00	95,72	64,46	941,40

## Dnevna % promjena sastavnica CROBEX-a



## Pregled stanja na burzama u regiji

Indeks	Vrijednost indeksa na 16.09.2024.	Dnevna promjena indeksa	Promjena indeksa u tekućoj godini
BELEX15	1.107,91	-0,21%	26,52%
BELEXline	2.403,90	-0,03%	25,59%
SBI TOP	1.604,14	-0,16%	27,98%
SASX-10	1.123,25	-0,11%	7,05%
BIRS	901,77	0,00%	-7,11%
MONEX 20	15.230,30	0,00%	-2,26%
MBI-10	8.641,63	-0,23%	41,29%

Izvor: službene stranice burzi regije

## Pregled stanja na burzama u svijetu

Indeks	Vrijednost indeksa na 16.09.2024.	Dnevna promjena indeksa	Promjena indeksa u tekućoj godini
FTSE 100	8.278,44	0,06%	7,05%
DAX 30	18.633,11	-0,35%	11,23%
CAC 40	7.449,44	-0,21%	-1,24%
DJIA	41.622,08	0,55%	10,43%
NASDAQ	17.592,13	-0,52%	17,19%
S&P500	5.633,09	0,13%	18,10%
NIKKEI 225	36.203,22	-1,03%	8,19%

Izvor: Bloomberg

# Kontakti

## Riznica i ALM

Prodaja rizničnih proizvoda  
[treasurysales@pbz.hr](mailto:treasurysales@pbz.hr)

01 4891 301

Riznica  
[treasury@pbz.hr](mailto:treasury@pbz.hr)

- Likvidnost 01 4891 303
- Trgovanje devizama 01 4891 302
- Trgovanje vrijednosnim papirima 01 4891 304
- Trgovanje efektivom 01 4891 305

## Proizvodi korporativnog bankarstva

Brokerski poslovi  
[brokeri@pbz.hr](mailto:brokeri@pbz.hr)

01 4891 331

### Pravne napomene:

Ovu publikaciju izdaje PRIVREDNA BANKA ZAGREB-DIONIČKO DRUŠTVO, Zagreb, Radnička cesta 50 (dalje: PBZ) i namijenjena je klijentima Grupe PBZ. Ova publikacija je načinjena samo sa svrhom informiranja i ne može se niti na koji način smatrati ponudom ili pozivom na kupnju imovine ili prava koje se u njoj spominju. Informativni karakter ove publikacije znači da ona ne može služiti kao zamjena za vlastitu prosudbu i procjenu bilo kojeg čitatelja ili primatelja ove publikacije. Informacije, mišljenja, zaključci, prognoze i projekcije koje se ovdje iznose zasnivaju se na javno dostupnim podacima u čiju se točnost PBZ pouzdaje, ali istu ne može jamčiti. U skladu s navedenim, svi stavovi, mišljenja, zaključci, prognoze i projekcije izneseni u ovoj publikaciji podložni su promjenama podataka kako ih objavljuju korišteni izvori. PBZ dozvoljava daljnje korištenje podataka iz ove publikacije, uz obavezno navođenje ove publikacije kao izvora. Svaka imovina koja se spominje u ovoj publikaciji i čije se kretanje komentira može, s vremena na vrijeme, biti predmet trgovanja, odnosno zauzimanja pozicije od strane PBZ-a.

### Zaštita osobnih podataka:

Privredna banka Zagreb d.d., Radnička cesta 50, Zagreb, OIB 02535697732, upisana u sudski registar Trgovačkog suda u Zagrebu, pod matičnim brojem subjekta upisa (MBS) 080002817 (dalje: Banka), kao voditelj obrade osobnih podataka, posluje u skladu s načelima Uredbe (EU) 2016/679 EUROPSKOG PARLAMENTA I VIJEĆA od 27. travnja 2016. o zaštiti pojedinaca u vezi s obradom osobnih podataka i o slobodnom kretanju takvih podataka te o stavljanju izvan snage Direktive 95/46/EZ (Opća uredba o zaštiti podataka). Podaci za kontakt službenika za zaštitu podataka: [sluzbenik.za.zastitu.osobnih.podataka@pbz.hr](mailto:sluzbenik.za.zastitu.osobnih.podataka@pbz.hr)

Pri prikupljanju osobnih podataka klijenata, bilo da su prikupljeni od klijenta u trenutku njihovog prikupljanja bilo da su prikupljeni iz nekog drugog izvora, Banka pruža informacije u skladu s člancima 13. i 14. Opće uredbe o zaštiti podataka, kao što su primjerice informacije o Banci kao voditelju obrade, svrhama i pravnom temelju obrade osobnih podataka, kategorijama podataka koji se prikupljaju, razdoblju čuvanja podataka, primateljima podataka, izvoru podatka kao i o pravima u vezi zaštite osobnih podataka (primjerice, pravo na pristup podacima, pravo na brisanje, prigovor i dr.).

Osobne podatke klijenta kao i osobne podatke drugih fizičkih osoba (npr. zakonskih zastupnika, ovlaštenih potpisnika, kontakt osoba i sl.) danih u svrhu slanja ovog izvještaja Banka obrađuje i koristi zakonito, pošteno i transparentno, štiteći pri tome sigurnost osobnih podataka od neovlaštene ili nezakonite obrade, primjenjujući najviše tehničke, sigurnosne i organizacijske mjere zaštite. Detaljnije obavijesti o zaštiti privatnosti klijenta dostupne su u dokumentu "Informacija o obradi osobnih podataka fizičkih osoba u poslovanju s poslovnim subjektima" na [www.pbz.hr](http://www.pbz.hr) te u poslovnim prostorijama Banke.