

Dnevni izvještaj financijskih tržišta

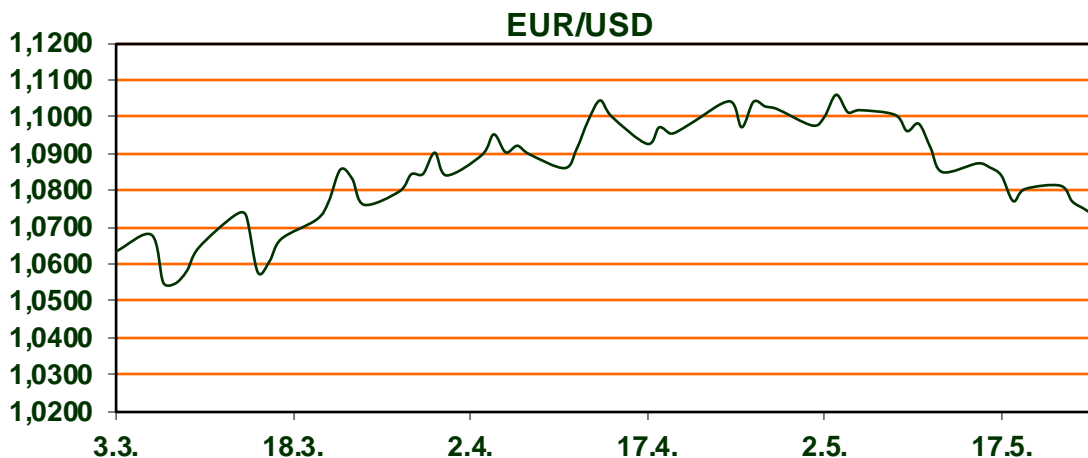
25. svibanj 2023.

- Dolarov indeks u porastu
- EUR/USD u padu
- cijene nafte u porastu
- nastavak pada američkih dioničkih indeksa, CROBEX blago u porastu

Pregled deviznog tržišta

	Spot rates		Forward points EUR/USD			Interest rate swap EUR		
	BID	ASK		BID	ASK	BID	ASK	
EURUSD	1,0733	1,0734	O/N	0,40	0,80	1Y	3,885	3,925
EURCHF	0,9720	0,9725	T/N	2,10	2,50	2Y	3,637	3,647
EURGBP	0,8669	0,8673	1W	3,50	6,50	3Y	3,402	3,442
EURJPY	149,69	149,70	2W	7,00	10,00	4Y	3,273	3,293
GBPUSD	1,2376	1,238	1M	16,00	22,00	5Y	3,198	3,218
USDJPY	139,46	139,47	3M	49,00	60,00	7Y	3,13	3,15
GOLD	1962,39	1963,10	6M	95,00	114,00	9Y	3,12	3,13
BRENT	77,50	77,51	12M	170,00	196,00	10Y	3,108	3,149

Dobro jutro! Na svjetskim valutnim tržištima **vrijednost dolara raste**. Dolarov indeks, koji pokazuje vrijednost američke u odnosu na ostalih šest najvažnijih svjetskih valuta, trenutno se kreće oko **104,05** bodova. Još nema napretka u pregovorima između demokrata i republikanaca u Washingtonu o povećanju plafona državnog zaduživanja. Čak i ako se dogovor postigne, pitanje je što će uključivati. Ustupci u proračunskoj potrošnji mogli bi utjecati na rast gospodarstva. Ulagачi su suzdržani i zbog neizvjesnosti u vezi kamatnih stopa američke središnje banke. Tečaj **EUR/USD je u padu i trenutno na razini 1,0727**. Cijene nafte su u blagom porastu na međunarodnim tržištima potaknute porukom Saudijske Arabije da bi vodeći proizvođači mogli dodatno smanjiti opskrbu i oštrim padom zaliha nafte SAD-a. Cijena barela na američkom tržištu (WTI) iznosi 73,87 dolara, dok se londonski Brent kreće oko 77,98 dolara. Cijena zlata je na 1.962 dolara. Ključni dionički indeksi Zagrebačke burze u srijedu su zaključili rastom. CROBEX je ojačao 0,14 posto, CROBEX10 0,19 posto, a CROBEXprime je u plusu 0,04 posto. Sveukupni promet na Zagrebačkoj burzi jučer je iznosio 588,4 tisuće eura. Europski dionički indeksi su u crvenom. Europe STOXX 600 indeks je u padu 0,10 posto, dok je njemački DAX u padu 0,46 posto.



Kamo za vikend: Vodnjan - gradić nedaleko od Pule, najpoznatiji je po svojoj crkvi sv. Blaža iz 18. stoljeća, odnosno po njenom zvoniku od 62 metra, koji je ujedno i najviši zvonik u Istri. Unutar crkve nalazi se i zbirka sakralne umjetnosti, relikvije od čak 250 svetaca, ali i poznate 'vodnjanske mumije', jedne od najbolje očuvanih europskih mumija, koje, što je vrlo zanimljivo, nikad nisu bila balzamirane. Povijesna jezgra grada očuvala je svoj srednjovjekovni izgled, a gradske kuće i palače ukrašava nekoliko stilova - od gotike i renesanse sve do baroka, poput zgrade Gradske vijećnice ili kuće Bembo. Tu su još i brojne stare crkve, od kojih izdvajamo crkvu sv. Jakova, crkvu sv. Katarine i crkvu Gospe Karmelske.

Pregled novčanog tržišta

Info tržišne kamate					
EUR	O/N	1W	1M	3M	6M
Bid	3,00	3,00	3,00	3,25	3,25
Ask	3,50	3,50	3,50	3,75	3,75
USD	O/N	1W	1M	3M	6M
Bid	4,75	4,75	4,85	5,00	5,05
Ask	5,25	5,25	5,35	5,50	5,65

Vrijednost udjela fondova	23.05.2023
Fond	
Eurizon HR Start fond	18,6702 EUR
Eurizon HR D-Start fond	140,7112 USD
Eurizon HR Short Term Bond fond	13,5652 EUR
Eurizon HR Euro Short Term Bond fond	97,8783 EUR
Eurizon HR Bond fond	123,6703 EUR
Eurizon HR Conservative 10 fond	109,9839 EUR
Eurizon HR International Multi Asset fond	93,5780 EUR
Eurizon HR Flexible 30 fond	104,3449 EUR
Eurizon HR Moderate 30 fond	91,8212 EUR
Eurizon HR Dollar Progressive fond	95,1319 USD
Eurizon HR Global fond	17,8850 EUR
Eurizon HR Equity fond	15,7963 EUR
Eurizon HR Equity World fond	98,4196 EUR
Eurizon HR Active Defensive fond	98,1175 EUR
Eurizon HR Target 2027	97,1126 EUR
Eurizon HR Active Defensive 2 fond	95,5016 EUR
Eurizon HR Target 2027 II fond	99,5497 EUR
Eurizon HR Target 2027 III fond	101,7874 EUR
Eurizon HR Dollar Bond fond 3	102,7003 USD
Eurizon HR Target 2025 fond	99,3091 EUR
Eurizon HR Target 2025 II fond	100,4718 EUR
Eurizon HR Target 2025 III fond	100,2584 EUR
Eurizon HR Target 2025 IV fond	99,8679 EUR

Trezorski zapisi (Rezultati posljednje aukcije Min. Financija RH)					
Ročnost	Valuta	Prinos	Izdano (Mio)	Dat. Izdanja	Dat. Dospijeća
364	EUR	3,50	811	04.05.2023	02.05.2024
182	EUR	3,20	110	04.05.2023	02.11.2023
91	EUR	2,00	1	16.02.2023	18.05.2023

	EUR BID	USD BID	CHF BID
1 Y	3,9100	5,3280	1,9300
2 Y	3,6390	4,6070	1,9305
3 Y	3,4010	4,2130	1,9175
4 Y	3,2730	4,0130	1,9210
5 Y	3,1980	3,9060	1,9280
6 Y	3,1540	3,8440	1,9100
7 Y	3,1290	3,8050	1,9690
8 Y	3,1180	3,7830	1,9965
9 Y	3,1160	3,7740	2,0245
10 Y	3,1120	3,7700	2,0520



Pregled tržišta obveznica

Obveznice Republike Hrvatske

Naziv	Kupon	Dospijeće	Cijena		Prinos	
			Bid	Ask	Bid	Ask
<i>Euro - domaća izdanja (bivši VK)</i>						
RHMF-O-247E	5,750%	10.07.2024	102,28	102,78	3,65	3,19
RHMF-O-267E	2,125%	15.01.2026	95,58	96,08	3,91	3,70
RHMF-O-275E	0,750%	05.05.2027	89,53	90,53	3,63	3,34
RHMF-O-302E	1,250%	04.02.2030	85,16	86,16	3,78	3,62
RHMF-O-322E	3,375%	15.07.2032	96,63	97,63	gcds	3,68
RHMF-O-403E	1,250%	03.03.2040	63,71	64,71	4,31	4,20

Kotacije europskih državnih obveznica dospjeća 10 godina

Izdavatelj	Cijena	Prinos
Njemačka	98,45	2,48
Francuska	99,51	3,06
Austrija	97,95	3,15
Italija	100,96	4,32
Španjolska	96,76	3,54
Portugal	87,58	3,24
Češka	78,82	4,67
Grčka	102,98	3,89
Slovenija	91,65	3,37

EUR - domaća izdanja

RHMF-O-23BA	1,750%	27.11.2023	99,06	99,46	3,68	2,85
RHMF-O-24BA	0,250%	27.11.2024	95,04	95,74	3,69	3,19
RHMF-O-253A	0,250%	03.03.2025	94,14	94,94	3,71	3,22
RHMF-O-253B	3,650%	08.03.2025	99,95	100,45	3,67	3,38
RHMF-O-257A	4,500%	09.07.2025	101,69	102,49	3,66	3,26
RHMF-O-26CA	4,250%	14.12.2026	102,04	102,84	3,63	3,38
RHMF-O-282A	2,875%	07.02.2028	96,92	97,82	3,59	3,38
RHMF-O-287A	0,500%	05.07.2028	85,67	86,17	3,60	3,48
RHMF-O-297A	2,375%	09.07.2029	92,81	93,71	3,70	3,53
RHMF-O-327A	3,250%	07.07.2032	95,66	96,66	3,82	3,69
RHMF-O-34BA	1,000%	27.11.2034	73,50	74,50	3,88	3,75

Eurobonds Rep. Hrvatske

Naziv	Kupon	Dospijeće	Cijena		Prinos	
			Bid	Ask	Bid	Ask
<i>Republika Hrvatska</i>						
CROATIA USD 2024	6,000%	26.01.2024	100,24	100,74	5,60	4,83
CROATIA EUR 2025	3,000%	11.03.2025	98,89	99,39	3,65	3,35
CROATIA EUR 2027	3,000%	20.03.2027	98,62	99,12	3,39	3,25
CROATIA EUR 2028	2,700%	15.06.2028	96,27	96,77	3,52	3,41
CROATIA EUR 2029	1,125%	19.06.2029	86,42	86,92	3,67	3,56
CROATIA EUR 2030	2,750%	27.01.2030	94,27	94,77	3,74	3,65
CROATIA EUR 2031	1,500%	17.06.2031	84,17	84,77	3,80	3,70
CROATIA EUR 2032	2,875%	22.04.2032	93,18	93,68	3,78	3,72
CROATIA EUR 2033	1,125%	04.03.2033	77,64	78,24	3,90	3,81
CROATIA EUR 2041	1,750%	04.03.2041	67,78	68,28	4,38	4,33

Hrvatske korporativne obveznice

ZG. HOLDING 2023	3,875%	15.07.2023	99,90	100,10	4,50	2,99
------------------	--------	------------	-------	--------	------	------

CDS Pregled

Izdavatelj	1 god	3 god	5 god
Hrvatska	28	66	94
Italija	33	70	106
Spain	12	32	52

Bund futures



Pregled dioničkog tržišta

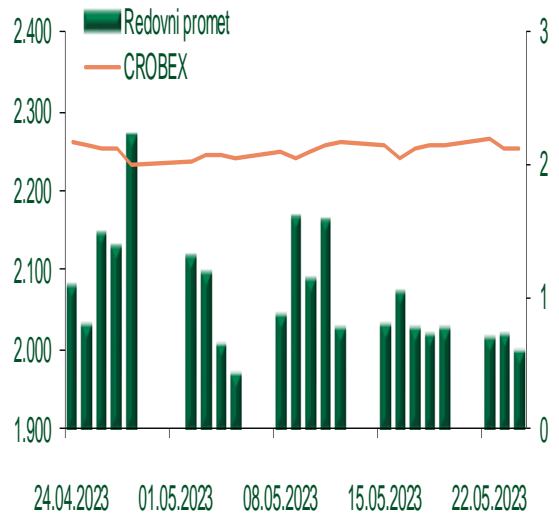
Dnevni pregled trgovanja na ZSE

Podaci za 24.05.2023.

Promet na burzi	588.427,10
Redovni promet	588.427,10
Dionice	532.370,10
Obveznice	0,00
Komercijalni zapisi	0,00
Strukturirani proizvodi	0,00
ETF	56.057,00
Blok promet	0,00
OTC promet	1.820.995,00

Vrijednost CROBEX indeksa	2.254,55
Dnevna promjena CROBEX indeksa	0,14
Promjena CROBEX indeksa u tekućoj godini	13,87
Vrijednost CROBEX10 indeksa	1.291,49
Dnevna promjena CROBEX10 indeksa	0,19
Promjena CROBEX10 indeksa u tekućoj godini	11,71

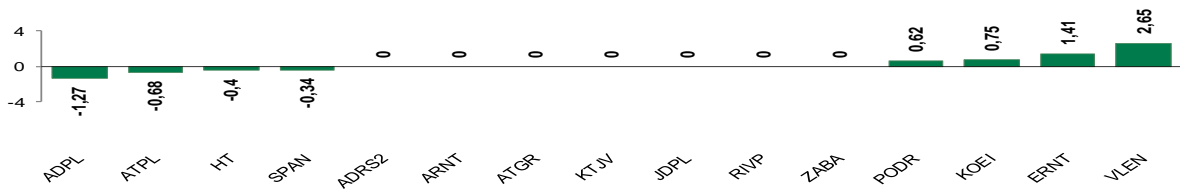
Kretanje vrijednosti CROBEX-a i redovnog prometa



Top 5 najlikvidnijih dionica na Zagrebačkoj burzi

Oznaka	Naziv društva	Zadnja cijena (EUR) na 24.05.2023.	% Promjene cijene	% Promjene u tekućoj godini	Promet ('000 EUR)	Tržišna kapitalizacija (mil. EUR)
RIVP	Valamar Riviera d.d.	4,30	0,00	6,17	119,12	541,92
HT	HT d.d.	24,70	-0,40	4,66	102,93	2.006,12
KOEI	KONCAR d.d.	134,00	0,75	16,52	67,49	344,66
7SLO	INTERCAPITAL ASSET MNG doo	21,10	-1,22	13,87	54,52	2,20
ATPL	ATLANTSKA PLOVIDBA d.d.	58,60	-0,68	19,35	51,04	81,78

Dnevna % promjena sastavnica CROBEX-a



Pregled stanja na burzama u regiji

Indeks	Vrijednost indeksa na 24.05.2023.	Dnevna promjena indeksa	Promjena indeksa u tekućoj godini
BELEX15	908,35	0,10%	10,16%
BELEXline	1.807,93	0,05%	3,91%
SBI TOP	1.208,69	-0,34%	15,54%
SASX-10	1.033,71	-0,29%	-2,29%
BIRS	786,08	-0,57%	-6,52%
MONEX 20	14.682,80	0,27%	3,83%
MBI-10	5.867,44	0,00%	3,81%

Izvor: službene stranice burzi regije

Pregled stanja na burzama u svijetu

Indeks	Vrijednost indeksa na 24.05.2023.	Dnevna promjena indeksa	Promjena indeksa u tekućoj godini
FTSE 100	7.627,10	-1,75%	2,35%
DAX 30	15.842,13	-1,92%	13,78%
CAC 40	7.253,46	-1,70%	12,04%
DJIA	32.799,92	-0,77%	-1,05%
NASDAQ	12.484,16	-0,61%	19,28%
S&P 500	4.115,24	-0,73%	7,18%
NIKKEI 225	30.801,13	0,39%	18,04%

Izvor: Bloomberg

Kontakti

Riznica i ALM

Prodaja rizničnih proizvoda
treasurysales@pbz.hr

01 4891 301

Riznica
treasury@pbz.hr

- Likvidnost 01 4891 303
- Trgovanje devizama 01 4891 302
- Trgovanje vrijednosnim papirima 01 4891 304
- Trgovanje efektivom 01 4891 305

Proizvodi korporativnog bankarstva

Brokerski poslovi
brokeri@pbz.hr

01 4891 331

Pravne napomene:

Ovu publikaciju izdaje PRIVREDNA BANKA ZAGREB-DIONIČKO DRUŠTVO, Zagreb, Radnička cesta 50 (dalje: PBZ) i namijenjena je klijentima Grupe PBZ. Ova publikacija je načinjena samo sa svrhom informiranja i ne može se niti na koji način smatrati ponudom ili pozivom na kupnju imovine ili prava koje se u njoj spominju. Informativni karakter ove publikacije znači da ona ne može služiti kao zamjena za vlastitu prosudbu i procjenu bilo kojeg čitatelja ili primatelja ove publikacije. Informacije, mišljenja, zaključci, prognoze i projekcije koje se ovdje iznose zasnivaju se na javno dostupnim podacima u čiju se točnost PBZ pouzdaje, ali istu ne može jamčiti. U skladu s navedenim, svi stavovi, mišljenja, zaključci, prognoze i projekcije izneseni u ovoj publikaciji podložni su promjenama podataka kako ih objavljuju korišteni izvori. PBZ dozvoljava daljnje korištenje podataka iz ove publikacije, uz obavezno navođenje ove publikacije kao izvora. Svaka imovina koja se spominje u ovoj publikaciji i čije se kretanje komentira može, s vremena na vrijeme, biti predmet trgovanja, odnosno zauzimanja pozicije od strane PBZ-a.

Zaštita osobnih podataka:

Privredna banka Zagreb d.d., Radnička cesta 50, Zagreb, OIB 02535697732, upisana u sudski registar Trgovačkog suda u Zagrebu, pod matičnim brojem subjekta upisa (MBS) 080002817 (dalje: Banka), kao voditelj obrade osobnih podataka, posluje u skladu s načelima Uredbe (EU) 2016/679 EUROPSKOG PARLAMENTA I VIJEĆA od 27. travnja 2016. o zaštiti pojedinaca u vezi s obradom osobnih podataka i o slobodnom kretanju takvih podataka te o stavljanju izvan snage Direktive 95/46/EZ (Opća uredba o zaštiti podataka). Podaci za kontakt službenika za zaštitu podataka: sluzbenik.za.zastitu.osobnih.podataka@pbz.hr

Pri prikupljanju osobnih podataka klijenata, bilo da su prikupljeni od klijenta u trenutku njihovog prikupljanja bilo da su prikupljeni iz nekog drugog izvora, Banka pruža informacije u skladu s člancima 13. i 14. Opće uredbe o zaštiti podataka, kao što su primjerice informacije o Banci kao voditelju obrade, svrhama i pravnom temelju obrade osobnih podataka, kategorijama podataka koji se prikupljaju, razdoblju čuvanja podataka, primateljima podataka, izvoru podatka kao i o pravima u vezi zaštite osobnih podataka (primjerice, pravo na pristup podacima, pravo na brisanje, prigovor i dr.).

Osobne podatke klijenta kao i osobne podatke drugih fizičkih osoba (npr. zakonskih zastupnika, ovlaštenih potpisnika, kontakt osoba i sl.) danih u svrhu slanja ovog izvještaja Banka obrađuje i koristi zakonito, pošteno i transparentno, štiteći pri tome sigurnost osobnih podataka od neovlaštene ili nezakonite obrade, primjenjujući najviše tehničke, sigurnosne i organizacijske mjere zaštite. Detaljnije obavijesti o zaštiti privatnosti klijenta dostupne su u dokumentu "Informacija o obradi osobnih podataka fizičkih osoba u poslovanju s poslovnim subjektima" na www.pbz.hr te u poslovnim prostorijama Banke.