

Dnevni izvještaj financijskih tržišta

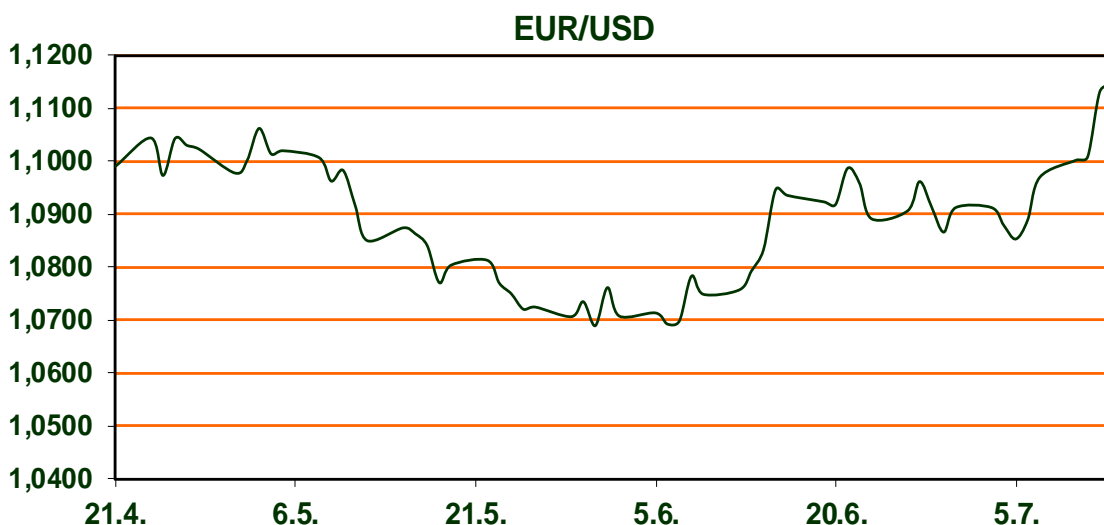
13. srpanj 2023.

- **Dolarov indeks u porastu**
- **EUR/USD u padu**
- **Cijene nafte u porastu**
- **Nastavak rasta svjetskih dioničkih indeksa, CROBEX u porastu**

Pregled deviznog tržišta

	Spot rates		Forward points EUR/USD			Interest rate swap EUR		
	BID	ASK		BID	ASK		BID	ASK
EURUSD	1,1141	1,1145	O/N	0,40	0,60	1Y	4,079	4,119
EURCHF	0,9627	0,9632	T/N	1,40	1,65	2Y	3,85	3,856
EURGBP	0,8565	0,8569	1W	2,50	5,80	3Y	3,582	3,623
EURJPY	154,38	154,42	2W	6,00	9,00	4Y	3,4135	3,4185
GBPUSD	1,3005	1,301	1M	15,00	20,00	5Y	3,3015	3,3065
USDJPY	138,54	138,57	3M	47,00	54,00	7Y	3,1825	3,1875
GOLD	1960,19	1960,50	6M	98,00	113,00	9Y	3,1355	3,1405
BRENT	80,43	80,44	12M	175,00	200,00	10Y	3,111	3,151

Dobro jutro! Na svjetskim valutnim tržištima **vrijednost dolara i dalje je u padu**. Dolarov indeks, koji pokazuje vrijednost američke u odnosu na ostalih šest najvažnijih svjetskih valuta, trenutno se kreće oko **100,55 bodova**. Inflacija u SAD-u popušta. Jučerašnji podaci pokazuju pad inflacije na godišnjoj razini s 4% na 3%. Tržište očekuje da će Američka središnja banka (Fed) možda još jednom podići kamatne stope, jer posljednje vijesti s tržišta rada ukazuju na nastavak rasta plaća, a to bi moglo inflaciju održavati na višim razinama neko dulje razdoblje. Tečaj **EUR/USD je u porastu i trenutno na razini 1,114**. Cijene nafte nastavljaju rast zbog popuštanja inflacije u SAD-u koje bi moglo potaknuti Fed da zaključi s restriktivnom monetarnom politikom što bi vodilo većoj potražnji za „crnim zlatom“. Cijena nafte na američkom tržištu (WTI) iznosi 75,93 dolara, dok se londonski Brent kreće oko 80,35 dolara. Cijena zlata raste i kreće se oko 1.960 dolara za uncu zlata. Ključni dionički indeksi Zagrebačke burze u srijedu su zaključili različito. CROBEX je ojačao 0,45 posto, a CROBEX10 0,39 posto. CROBEXprime je jučer završio u minusu od 0,81 posto. Sveukupni promet na Zagrebačkoj burzi jučer je iznosio 870,3 tisuće eura. Europski dionički indeksi i dalje su u zelenom. Europe STOXX 600 indeks je u plusu 1,51 posto, dok je njemački DAX u porastu 1,47 posto.



Kamo za vikend? - Seget Donji je najveće naselje u sastavu općine Seget. Smješteno je dva kilometra zapadno od UNSECO-va grada Trogira i ima dugu turističku tradiciju. Zahvaljujući blagoj klimi, stanovništvo se bavi poljoprivredom i ribarstvom. Seget Donji je iznimno pogodna destinacija za obitelj. Kroz cijeli obalni dio, uz kristalno čisto more, rasprostire se prekrasna šljunčana plaža s restoranima i barovima. Uz plažu je lijepo uređena šetnica do apartmanskog naselja Medena. U sklopu hotela nalaze se brojni sadržaji za djecu i sportove na vodi, teniski tereni, trim staza i ostala sportska igrališta koja mogu koristiti svi posjetitelji. Navečer možete zaplesati na terasama hotela i restorana ili posjetiti neki od noćnih barova uz plažu.

Pregled novčanog tržišta

Info tržišne kamate					
EUR	O/N	1W	1M	3M	6M
Bid	3,25	3,25	3,25	3,50	3,50
Ask	3,75	3,75	3,75	4,00	4,00
USD	O/N	1W	1M	3M	6M
Bid	4,75	4,75	5,00	5,00	5,25
Ask	5,25	5,25	5,50	5,75	6,00

Vrijednost udjela fondova	11.07.2023
Fond	
Eurizon HR Start fond	18,7098 EUR
Eurizon HR D-Start fond	140,8363 USD
Eurizon HR Short Term Bond fond	13,5970 EUR
Eurizon HR Euro Short Term Bond fond	98,0784 EUR
Eurizon HR Bond fond	123,7532 EUR
Eurizon HR Conservative 10 fond	109,6875 EUR
Eurizon HR International Multi Asset fond	93,3815 EUR
Eurizon HR Flexible 30 fond	103,6235 EUR
Eurizon HR Moderate 30 fond	91,8469 EUR
Eurizon HR Dollar Progressive fond	96,2038 USD
Eurizon HR Global fond	18,0141 EUR
Eurizon HR Equity fond	16,4412 EUR
Eurizon HR Equity World fond	99,4248 EUR
Eurizon HR Active Defensive fond	97,1782 EUR
Eurizon HR Target 2027	96,8323 EUR
Eurizon HR Active Defensive 2 fond	94,9056 EUR
Eurizon HR Target 2027 II fond	99,4211 EUR
Eurizon HR Target 2027 III fond	101,7026 EUR
Eurizon HR Dollar Bond fond 3	101,8611 USD
Eurizon HR Target 2025 fond	98,7638 EUR
Eurizon HR Target 2025 II fond	99,8294 EUR
Eurizon HR Target 2025 III fond	99,9089 EUR
Eurizon HR Target 2025 IV fond	99,4477 EUR

Trezorski zapisi (Rezultati posljednje aukcije Min. Financija RH)					
Ročnost	Valuta	Prinos	Izdano (Mio)	Dat. Izdavanja	Dat. Dospijeća
364	EUR	3,50	811	04.05.2023	02.05.2024
182	EUR	3,20	110	04.05.2023	02.11.2023

	EUR BID	USD BID	CHF BID
1 Y	4,0930	5,5600	1,9970
2 Y	3,8410	4,8950	2,0055
3 Y	3,5840	4,4631	1,9660
4 Y	3,4150	4,2160	1,9275
5 Y	3,3000	4,0748	1,8675
6 Y	3,2180	3,9848	1,8575
7 Y	3,1780	3,9323	1,8870
8 Y	3,1410	3,8788	1,8920
9 Y	3,1320	3,8568	1,8970
10 Y	3,1130	3,8423	1,9020



Pregled tržišta obveznica

Obveznice Republike Hrvatske						
Naziv	Kupon	Dospijeće	Cijena		Prinos	
			Bid	Ask	Bid	Ask
<i>Euro - domaća izdanja (bivši VK)</i>						
RHMF-O-247E	5,750%	10.07.2024	101,79	102,29	3,88	3,36
RHMF-O-267E	2,125%	15.01.2026	95,83	96,33	3,61	3,42
RHMF-O-275E	0,750%	05.05.2027	89,98	90,98	3,59	3,29
RHMF-O-302E	1,250%	04.02.2030	86,07	87,07	3,66	3,49
RHMF-O-322E	3,375%	15.07.2032	96,22	97,22	3,88	3,74
RHMF-O-403E	1,250%	03.03.2040	64,65	65,65	4,23	4,12

Kotacije europskih državnih obveznica dospjeća 10 godina		
Izdavatelj	Cijena	Prinos
Njemačka	98,34	2,50
Francuska	99,49	3,06
Austrija	98,01	3,14
Italija	101,52	4,21
Španjolska	100,02	3,55
Portugal	87,70	3,25
Češka	81,86	4,23
Grčka	102,65	3,92
Slovenija	91,61	3,39

EUR - domaća izdanja

RHMF-O-23BA	1,750%	27.11.2023	99,14	99,54	4,16	3,03
RHMF-O-24BA	0,250%	27.11.2024	95,29	95,99	3,83	3,28
RHMF-O-253A	0,250%	03.03.2025	94,44	95,24	3,80	3,27
RHMF-O-253B	3,650%	08.03.2025	99,99	100,49	3,65	3,33
RHMF-O-257A	4,500%	09.07.2025	101,60	102,40	3,66	3,23
RHMF-O-26CA	4,250%	14.12.2026	102,14	102,94	3,58	3,32
RHMF-O-282A	2,875%	07.02.2028	97,09	97,99	3,57	3,35
RHMF-O-287A	0,500%	05.07.2028	86,03	86,53	3,60	3,48
RHMF-O-297A	2,375%	09.07.2029	93,17	94,07	3,66	3,48
RHMF-O-327A	3,250%	07.07.2032	95,60	96,60	3,83	3,70
RHMF-O-34BA	1,000%	27.11.2034	72,98	73,98	3,98	3,85

Eurobonds Rep. Hrvatske						
Naziv	Kupon	Dospijeće	Cijena		Prinos	
			Bid	Ask	Bid	Ask
<i>Republika Hrvatska</i>						
CROATIA USD 2024	6,000%	26.01.2024	99,57	100,07	6,84	5,85
CROATIA EUR 2025	3,000%	11.03.2025	98,70	99,20	3,82	3,50
CROATIA EUR 2027	3,000%	20.03.2027	98,60	99,10	3,41	3,26
CROATIA EUR 2028	2,700%	15.06.2028	96,42	96,92	3,50	3,39
CROATIA EUR 2029	1,125%	19.06.2029	87,05	87,55	3,59	3,49
CROATIA EUR 2030	2,750%	27.01.2030	94,77	95,27	3,66	3,57
CROATIA EUR 2031	1,500%	17.06.2031	84,40	85,00	3,80	3,70
CROATIA EUR 2032	2,875%	22.04.2032	92,71	93,21	3,86	3,79
CROATIA EUR 2033	1,125%	04.03.2033	77,87	78,47	3,90	3,82
CROATIA EUR 2035	4,000%	14.06.2035	98,92	99,52	4,12	4,05
CROATIA EUR 2041	1,750%	04.03.2041	69,61	70,11	4,21	4,16

CDS Pregled			
Izdavatelj	1 god	3 god	5 god
Hrvatska	20	54	80
Italija	21	53	88
Spain	13	30	48

Hrvatske korporativne obveznice						
ZG. HOLDING 2028	4,900%	11.07.2028	99,80	100,30	4,95	4,83



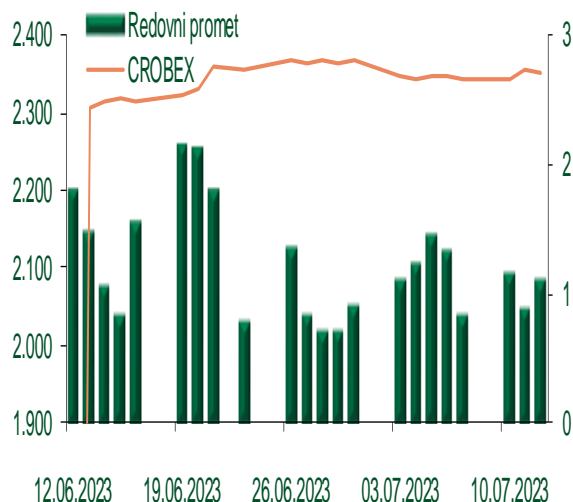
Pregled dioničkog tržišta

Dnevni pregled trgovanja na ZSE

Podaci za 12.07.2023.

Promet na burzi	1.099.020,50
Redovni promet	1.099.020,50
Dionice	880.295,24
Obveznice	9.529,45
Komercijalni zapisi	0,00
Strukturirani proizvodi	0,00
ETF	209.195,81
Blok promet	0,00
OTC promet	0,00
Vrijednost CROBEX indeksa	2.363,58
Dnevna promjena CROBEX indeksa	0,45
Promjena CROBEX indeksa u tekućoj godini	19,38
Vrijednost CROBEX10 indeksa	1.377,87
Dnevna promjena CROBEX10 indeksa	0,39
Promjena CROBEX10 indeksa u tekućoj godini	19,18

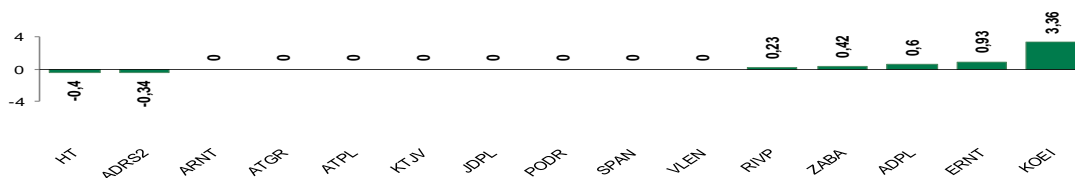
Kretanje vrijednosti CROBEX-a i redovnog prometa



Top 5 najlikvidnijih dionica na Zagrebačkoj burzi

Oznaka	Naziv društva	Zadnja cijena (EUR) na 12.07.2023.	% Promjene cijene	% Promjene u tekućoj godini	Promet ('000 EUR)	Tržišna kapitalizacija (mil. EUR)
7BET	INTERCAPITAL ASSET MNG doo	10,72	1,61	7,63	207,00	0,54
KOEI	KONCAR d.d.	154,00	3,36	33,91	192,18	396,11
SPAN	SPAN d.d.	68,00	0,00	91,01	163,72	133,28
KODT2	KONCAR - D&ST dd	610,00	3,39	89,44	56,83	37,47
HPB	HPB d.d.	170,00	1,19	54,55	41,88	344,19

Dnevna % promjena sastavnica CROBEX-a



Pregled stanja na burzama u regiji

Indeks	Vrijednost indeksa na 12.07.2023.	Dnevna promjena indeksa	Promjena indeksa u tekućoj godini
BELEX15	882,94	1,07%	7,07%
BELEXline	1.782,03	0,72%	2,42%
SBI TOP	1.238,55	0,52%	18,39%
SASX-10	987,18	-0,03%	-6,69%
BIRS	728,86	0,00%	-13,32%
MONEX 20	14.837,49	-1,13%	4,92%
MBI-10	5.726,84	-0,48%	1,32%

Izvor: službene stranice burzi regije

Pregled stanja na burzama u svijetu

Indeks	Vrijednost indeksa na 12.07.2023.	Dnevna promjena indeksa	Promjena indeksa u tekućoj godini
FTSE 100	7.416,11	1,83%	-0,48%
DAX 30	16.023,00	1,47%	15,08%
CAC 40	7.333,01	1,57%	13,27%
DJIA	34.347,43	0,25%	3,62%
NASDAQ	13.918,96	1,15%	32,99%
S&P 500	4.472,16	0,74%	16,48%
NIKKEI 225	32.419,33	1,49%	24,24%

Izvor: Bloomberg

Kontakti

Riznica i ALM

Prodaja rizničnih proizvoda
treasurysales@pbz.hr

01 4891 301

Riznica
treasury@pbz.hr

- Likvidnost 01 4891 303
- Trgovanje devizama 01 4891 302
- Trgovanje vrijednosnim papirima 01 4891 304
- Trgovanje efektivom 01 4891 305

Proizvodi korporativnog bankarstva

Brokerski poslovi
brokeri@pbz.hr

01 4891 331

Pravne napomene:

Ovu publikaciju izdaje PRIVREDNA BANKA ZAGREB-DIONIČKO DRUŠTVO, Zagreb, Radnička cesta 50 (dalje: PBZ) i namijenjena je klijentima Grupe PBZ. Ova publikacija je načinjena samo sa svrhom informiranja i ne može se niti na koji način smatrati ponudom ili pozivom na kupnju imovine ili prava koje se u njoj spominju. Informativni karakter ove publikacije znači da ona ne može služiti kao zamjena za vlastitu prosudbu i procjenu bilo kojeg čitatelja ili primatelja ove publikacije. Informacije, mišljenja, zaključci, prognoze i projekcije koje se ovdje iznose zasnivaju se na javno dostupnim podacima u čiju se točnost PBZ pouzdaje, ali istu ne može jamčiti. U skladu s navedenim, svi stavovi, mišljenja, zaključci, prognoze i projekcije izneseni u ovoj publikaciji podložni su promjenama podataka kako ih objavljuju korišteni izvori. PBZ dozvoljava daljnje korištenje podataka iz ove publikacije, uz obavezno navođenje ove publikacije kao izvora. Svaka imovina koja se spominje u ovoj publikaciji i čije se kretanje komentira može, s vremena na vrijeme, biti predmet trgovanja, odnosno zauzimanja pozicije od strane PBZ-a.

Zaštita osobnih podataka:

Privredna banka Zagreb d.d., Radnička cesta 50, Zagreb, OIB 02535697732, upisana u sudski registar Trgovačkog suda u Zagrebu, pod matičnim brojem subjekta upisa (MBS) 080002817 (dalje: Banka), kao voditelj obrade osobnih podataka, posluje u skladu s načelima Uredbe (EU) 2016/679 EUROPSKOG PARLAMENTA I VIJEĆA od 27. travnja 2016. o zaštiti pojedinaca u vezi s obradom osobnih podataka i o slobodnom kretanju takvih podataka te o stavljanju izvan snage Direktive 95/46/EZ (Opća uredba o zaštiti podataka). Podaci za kontakt službenika za zaštitu podataka: sluzbenik.za.zastitu.osobnih.podataka@pbz.hr

Pri prikupljanju osobnih podataka klijenata, bilo da su prikupljeni od klijenta u trenutku njihovog prikupljanja bilo da su prikupljeni iz nekog drugog izvora, Banka pruža informacije u skladu s člancima 13. i 14. Opće uredbe o zaštiti podataka, kao što su primjerice informacije o Banci kao voditelju obrade, svrhama i pravnom temelju obrade osobnih podataka, kategorijama podataka koji se prikupljaju, razdoblju čuvanja podataka, primateljima podataka, izvoru podatka kao i o pravima u vezi zaštite osobnih podataka (primjerice, pravo na pristup podacima, pravo na brisanje, prigovor i dr.).

Osobne podatke klijenta kao i osobne podatke drugih fizičkih osoba (npr. zakonskih zastupnika, ovlaštenih potpisnika, kontakt osoba i sl.) danih u svrhu slanja ovog izvještaja Banka obrađuje i koristi zakonito, pošteno i transparentno, štiteći pri tome sigurnost osobnih podataka od neovlaštene ili nezakonite obrade, primjenjujući najviše tehničke, sigurnosne i organizacijske mjere zaštite. Detaljnije obavijesti o zaštiti privatnosti klijenta dostupne su u dokumentu "Informacija o obradi osobnih podataka fizičkih osoba u poslovanju s poslovnim subjektima" na www.pbz.hr te u poslovnim prostorijama Banke.