

Dnevni izvještaj financijskih tržišta

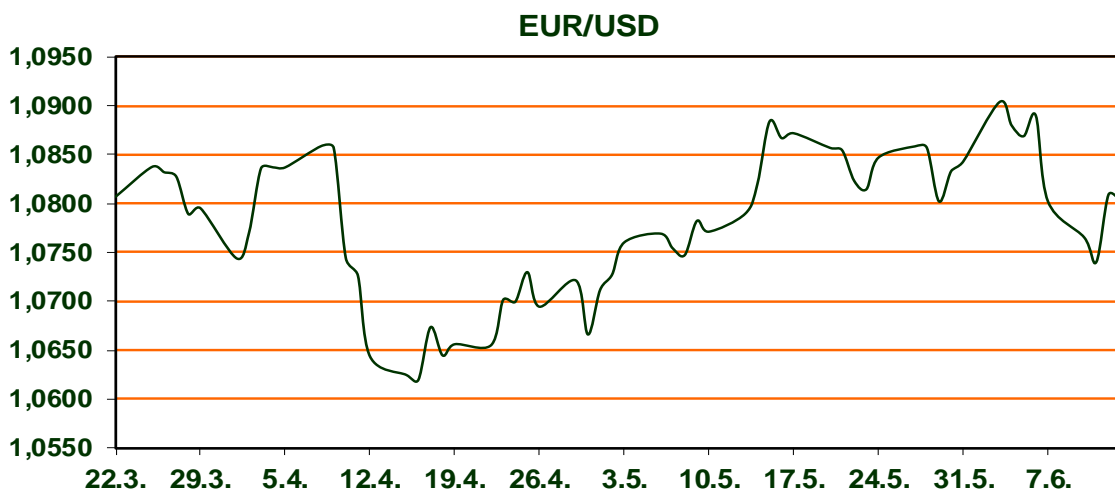
13. lipnja 2024.

- **EURUSD na 1,081**
- **Fed je priopćio da kamatne stope ostaju nepromijenjene u rasponu od 5,25 do 5,50**
- **Cijene sirove nafte padaju nakon 3 dana rasta**
- **Europski dionički indeksi u porastu, nastavak rasta CROBEX-a**

Pregled deviznog tržišta

	Spot rates		Forward points EUR/USD			Interest rate swap EUR		
	BID	ASK		BID	ASK		BID	ASK
EURUSD	1,0812	1,0816	O/N	0,40	0,44	1Y	3,63	3,636
EURCHF	0,9680	0,9683	T/N	1,24	1,26	2Y	3,318	3,322
EURGBP	0,8454	0,8457	1W	2,92	2,98	3Y	3,12	3,13
EURJPY	170,06	170,10	2W	5,87	5,94	4Y	3	3,01
GBPUSD	1,2788	1,2789	1M	12,81	12,91	5Y	2,919	2,939
USDJPY	157,26	157,31	3M	40,80	41,00	7Y	2,842	2,862
GOLD	2316,78	2317,29	6M	86,95	87,55	9Y	2,8197	2,8397
BRENT	82,39	82,40	12M	192,53	193,67	10Y	2,809	2,849

Nakon dvodnevne sjednice, Fed je priopćio da kamatne stope ostaju nepromijenjene u rasponu od 5,25 do 5,50 posto, što se i očekivalo. No, ulagače je razočaralo smanjenje procjena o kamatama u ovoj godini. Prije tri mjeseca čelnici Feda procjenjivali su da bi u ovoj godini mogli smanjiti kamate u tri navrata, dok sada očekuju samo jedan rez. Cijene nafte pale su nakon tri dana rasta jer su zalihe sirove nafte prošlog tjedna porasle za 3,7 milijuna barela, također povećali su se izgledi za zaoštavanjem američke monetarne politiku u dužem vremenskom razdoblju. Sirova nafta Brent pala je prema 82,30 dolara po barelu nakon što je ovog tjedna porasla za gotovo 4%, dok se West Texas Intermediateom trguje jutros oko 78.20 dolara. Cijene nafte su u silaznom trendu od početka travnja zbog zabrinutosti oko prevelike ponude, ali i popuštanja geopolitičke napetosti. Dolarov indeks, koji pokazuje vrijednost američke prema šest najvažnijih svjetskih valuta, porastao je jutros na 104,82 nakon što je jučer zabilježio najnižu vrijednost od 104,25 boda. Pritom je vrijednost dolara prema europskoj valuti na 1,081. Trgovanja državnim obveznicama zemalja Eurozone jutros su otvorili u minusu duž cijele krivulje, trenutni prinos na German Bund iznosi 2,55%.



KAMO ZA VIKEND: ŠKOCJANSKE JAME

Autom će vam do Škocjanskih jama iz Zagreba trebati malo više od dva sata, a iz Rijeke sat vremena. Možete ih razgledati s licenciranim vodičem, tura traje oko dva sata i duga je tri kilometra. Počinje kod Centra za posjetitelje i prolazi kroz razne prolaze, gdje možete uživati u geološkim čudima i zanimljivostima. Pri izlasku iz špilje oduševit će vas prizor podzemnog kanjona rijeke Reke, preko koje ćete prijeći pomoću mosta Cerkvenik, smještenog gotovo 50 metara iznad toka rijeke. Natrag možete do Tominceve jame i mosta nad prirodnim slapom u Velikoj Dolini.

Pregled novčanog tržišta

Info tržišne kamate					
EUR	O/N	1W	1M	3M	6M
Bid	3,70	3,70	3,70	3,75	3,50
Ask	4,25	4,25	4,25	4,25	4,00
USD	O/N	1W	1M	3M	6M
Bid	5,00	5,00	5,00	5,00	5,00
Ask	5,50	5,50	5,50	5,50	5,50

11.06.2024	
Fond	Vrijednost udjela fondova
Eurizon HR Cash klasa A	101,5918 EUR
Eurizon HR Cash klasa B	101,6137 EUR
Eurizon HR Cash klasa C*	101,6315 EUR
Eurizon HR Start fond	19,2738 EUR
Eurizon HR D-Start fond	145,9146 USD
Eurizon HR Euro Short Term Bond fond	102,0167 EUR
Eurizon HR Bond fond	128,0456 EUR
Eurizon HR Conservative 10 fond	114,4713 EUR
Eurizon HR International Multi Asset fond	98,7258 EUR
Eurizon HR Flexible 30 fond	107,6309 EUR
Eurizon HR Moderate 30 fond	96,3177 EUR
Eurizon HR Dollar Progressive fond	103,7837 USD
Eurizon HR Global fond	20,1050 EUR
Eurizon HR Equity fond	19,7981 EUR
Eurizon HR Equity World fond	117,8349 EUR
Eurizon HR Active Defensive fond	104,4702 EUR
Eurizon HR Target 2027	101,1410 EUR
Eurizon HR Active Defensive 2 fond	100,6784 EUR
Eurizon HR Target 2027 II fond	103,9745 EUR
Eurizon HR Target 2027 III fond	106,1500 EUR
Eurizon HR Dollar Bond fond 3	105,4241 USD
Eurizon HR Target 2025 fond	101,7613 EUR
Eurizon HR Target 2025 II fond	102,6498 EUR
Eurizon HR Target 2025 III fond	102,6645 EUR
Eurizon HR Target 2025 IV fond	102,1902 EUR
Eurizon HR Target 2026 fond	102,5126 EUR
Eurizon HR Target 2026 II	100,2707 EUR

Trezorski zapisi (Rezultati posljednje aukcije Min. Financija RH)					
Ročnost	Valuta	Prinos	Izdano (Mio)	Dat. Izdanja	Dat. Dospjeća
364	EUR	3,44	158	06.06.2024	05.06.2025
182	EUR	3,65	40	06.06.2024	05.09.2024

	EUR BID	USD BID
1 Y	3,6300	5,4050
2 Y	3,3090	4,8740
3 Y	3,1200	4,5880
4 Y	3,0030	4,4330
5 Y	2,9230	4,3500
6 Y	2,8750	4,2867
7 Y	2,8460	4,2470
8 Y	2,8280	4,2240
9 Y	2,8260	4,2100
10 Y	2,8080	4,2090



Pregled tržišta obveznica

Obveznice Republike Hrvatske

Naziv	Kupon	Dospijeće	Cijena		Prinos	
			Bid	Ask	Bid	Ask
<i>Euro - domaća izdanja (bivši VK)</i>						
RHMF-O-247E	5,750%	10.07.2024	99,99	100,49	5,70	-2,01
RHMF-O-267E	2,125%	15.01.2026	97,54	98,04	3,36	3,11
RHMF-O-275E	0,750%	05.05.2027	93,05	94,05	3,29	2,92
RHMF-O-302E	1,250%	04.02.2030	89,74	90,74	3,26	3,06
RHMF-O-322E	3,375%	15.07.2032	97,05	98,05	3,80	3,66
RHMF-O-403E	1,250%	03.03.2040	70,75	71,75	3,73	3,62

Kotacije europskih državnih obveznica dospjeća 10 godina

Izdavatelj	Cijena	Prinos
Njemačka	96,98	2,56
Francuska	83,76	3,18
Austrija	98,34	3,10
Italija	99,33	3,97
Španjolska	100,54	3,39
Portugal	97,07	3,21
Češka	82,82	4,27
Grčka	97,60	3,67
Slovenija	93,44	3,22

EUR - domaća izdanja

RHMF-O-24BA	0,250%	27.11.2024	98,36	99,06	4,02	2,39
RHMF-O-253A	0,250%	03.03.2025	97,04	97,84	4,52	3,34
RHMF-O-253B	3,650%	08.03.2025	99,74	100,24	3,99	3,28
RHMF-O-257A	4,500%	09.07.2025	101,11	101,91	3,42	2,65
RHMF-O-26CA	4,250%	14.12.2026	102,35	103,15	3,26	2,91
RHMF-O-282A	2,875%	07.02.2028	99,01	99,91	3,17	2,90
RHMF-O-287A	0,500%	05.07.2028	89,81	90,31	3,20	3,06
RHMF-O-297A	2,375%	09.07.2029	95,97	96,87	3,25	3,05
RHMF-O-327A	3,250%	07.07.2032	99,66	100,66	3,30	3,16
RHMF-O-33BA	3,750%	24.11.2033	103,63	104,37	3,30	3,21
RHMF-O-34BA	1,000%	27.11.2034	78,38	79,38	3,49	3,36

Eurobonds Rep. Hrvatske

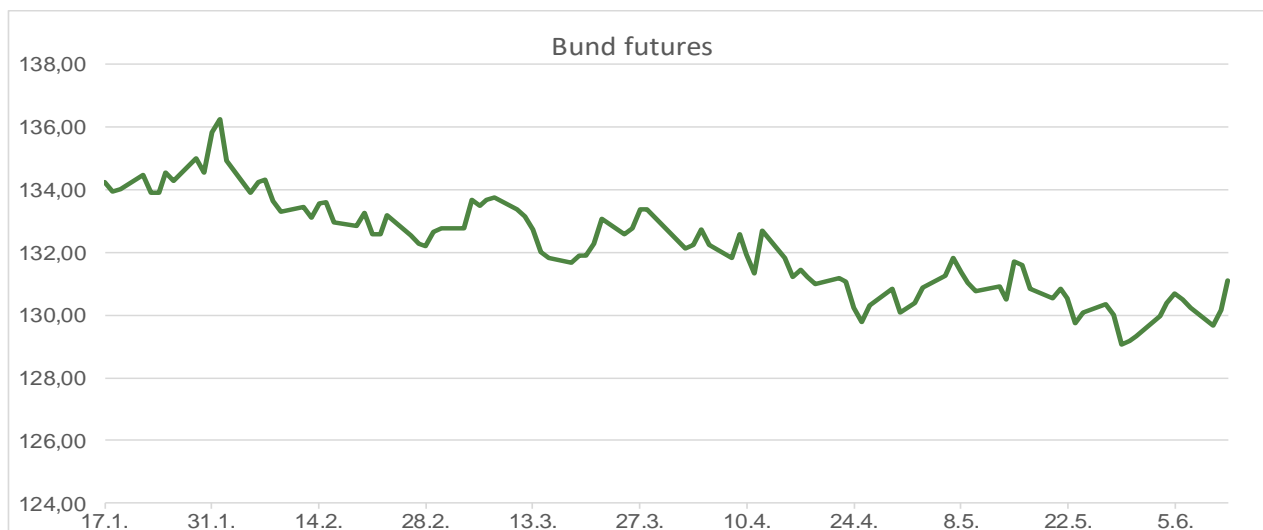
Naziv	Kupon	Dospijeće	Cijena		Prinos	
			Bid	Ask	Bid	Ask
<i>Republika Hrvatska</i>						
CROATIA EUR 2025	3,000%	11.03.2025	99,42	99,92	3,79	3,09
CROATIA EUR 2027	3,000%	20.03.2027	99,32	99,82	3,26	3,06
CROATIA EUR 2028	2,700%	15.06.2028	98,25	98,75	3,17	3,04
CROATIA EUR 2029	1,125%	19.06.2029	90,18	90,68	3,28	3,17
CROATIA EUR 2030	2,750%	27.01.2030	97,53	98,03	3,24	3,14
CROATIA EUR 2031	1,500%	17.06.2031	89,37	89,97	3,21	3,10
CROATIA EUR 2032	2,875%	22.04.2032	97,59	98,09	3,22	3,15
CROATIA EUR 2033	1,125%	04.03.2033	83,19	83,79	3,37	3,28
CROATIA EUR 2034	3,375%	12.03.2034	97,91	98,51	3,63	3,56
CROATIA EUR 2035	4,000%	14.06.2035	102,93	103,53	3,67	3,61
CROATIA EUR 2041	1,750%	04.03.2041	74,48	74,98	3,83	3,78

CDS Pregled

Izdavatelj	1 god	3 god	5 god
Hrvatska	17	54	82
Italija	15	39	66
Spain	6	20	33

Hrvatske korporativne obveznice

ZG. HOLDING 2028	4,900%	11.07.2028	101,55	102,55	4,48	4,21
------------------	--------	------------	--------	--------	------	------



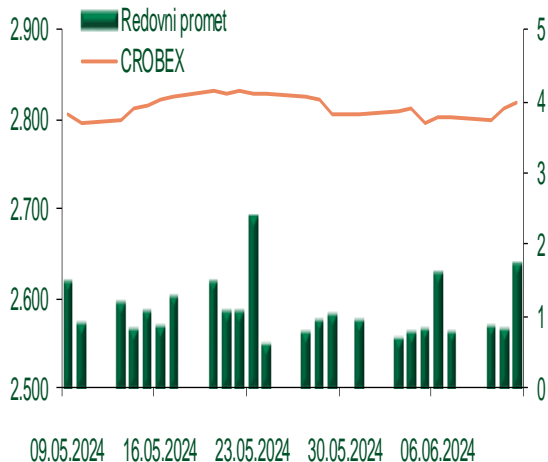
Pregled dioničkog tržišta

Dnevni pregled trgovanja na ZSE

Podaci za 12.06.2024.

Promet na burzi	2.670.007,22
Redovni promet	1.710.007,22
Dionice	1.548.208,35
Obveznice	0,00
Komercijalni zapisi	0,00
Strukturirani proizvodi	0,00
ETF	161.798,87
Blok promet	960.000,00
OTC promet	6.013.450,00
Vrijednost CROBEX indeksa	2.820,10
Dnevna promjena CROBEX indeksa	0,32
Promjena CROBEX indeksa u tekućoj godini	11,29
Vrijednost CROBEX10 indeksa	1.688,08
Dnevna promjena CROBEX10 indeksa	0,32
Promjena CROBEX10 indeksa u tekućoj godini	9,01

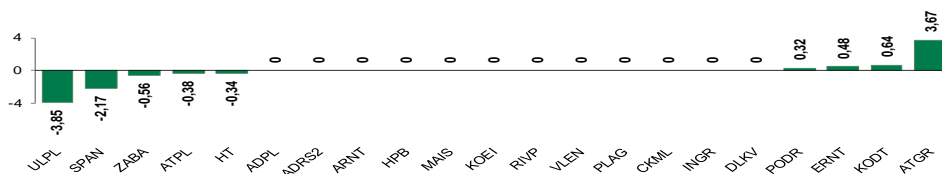
Kretanje vrijednosti CROBEX-a i redovnog prometa



Top 5 najlikvidnijih dionica na Zagrebačkoj burzi

Oznaka	Naziv društva	Zadnja cijena (EUR) na 12.06.2024.	% Promjene cijene	% Promjene u tekućoj godini	Promet ('000 EUR)	Tržišna kapitalizacija (mil. EUR)
PODR	PODRAVKA d.d.	157,00	0,32	-3,68	411,65	1.117,84
ERNT	ERICSSON NIKOLA TESLA d.d.	211,00	0,48	6,03	332,53	280,98
KODT	KONCAR - D&ST dd	1.580,00	0,64	85,88	240,75	306,82
7SLO	INTERCAPITAL ASSET MNG doo	28,77	0,52	25,09	150,57	3,00
KODT2	KONCAR - D&ST dd	1.560,00	1,30	81,40	100,01	95,83

Dnevna % promjena sastavnica CROBEX-a



Pregled stanja na burzama u regiji

Indeks	Vrijednost indeksa na	Dnevna promjena indeksa	Promjena indeksa u tekućoj
BELEX15	1.002,07	0,22%	14,44%
BELEXline	2.222,32	0,08%	16,11%
SBI TOP	1.552,50	0,69%	23,86%
SASX-10	1.036,81	0,90%	-1,19%
BIRS	898,96	0,00%	-7,40%
MONEX 20	15.131,32	0,43%	-2,90%
MBI-10	7.714,22	1,06%	26,13%

Izvor: službene stranice burzi regije

Pregled stanja na burzama u svijetu

Indeks	Vrijednost indeksa na 12.06.2024.	Dnevna promjena indeksa	Promjena indeksa u tekućoj godini
FTSE 100	8.215,48	0,83%	6,24%
DAX 30	18.630,86	1,42%	11,22%
CAC 40	7.864,70	0,97%	4,26%
DJIA	38.712,21	-0,09%	2,71%
NASDAQ	17.608,44	1,53%	17,30%
S&P 500	5.421,03	0,85%	13,65%
NIKKEI 225	38.720,47	-0,40%	15,71%

Izvor: Bloomberg

Kontakti

Riznica i ALM

Prodaja rizničnih proizvoda
treasurysales@pbz.hr

01 4891 301

Riznica
treasury@pbz.hr

- Likvidnost 01 4891 303
- Trgovanje devizama 01 4891 302
- Trgovanje vrijednosnim papirima 01 4891 304
- Trgovanje efektivom 01 4891 305

Proizvodi korporativnog bankarstva

Brokerski poslovi
brokeri@pbz.hr

01 4891 331

Pravne napomene:

Ovu publikaciju izdaje PRIVREDNA BANKA ZAGREB-DIONIČKO DRUŠTVO, Zagreb, Radnička cesta 50 (dalje: PBZ) i namijenjena je klijentima Grupe PBZ. Ova publikacija je načinjena samo sa svrhom informiranja i ne može se niti na koji način smatrati ponudom ili pozivom na kupnju imovine ili prava koje se u njoj spominju. Informativni karakter ove publikacije znači da ona ne može služiti kao zamjena za vlastitu prosudbu i procjenu bilo kojeg čitatelja ili primatelja ove publikacije. Informacije, mišljenja, zaključci, prognoze i projekcije koje se ovdje iznose zasnivaju se na javno dostupnim podacima u čiju se točnost PBZ pouzdaje, ali istu ne može jamčiti. U skladu s navedenim, svi stavovi, mišljenja, zaključci, prognoze i projekcije izneseni u ovoj publikaciji podložni su promjenama podataka kako ih objavljuju korišteni izvori. PBZ dozvoljava daljnje korištenje podataka iz ove publikacije, uz obavezno navođenje ove publikacije kao izvora. Svaka imovina koja se spominje u ovoj publikaciji i čije se kretanje komentira može, s vremena na vrijeme, biti predmet trgovanja, odnosno zauzimanja pozicije od strane PBZ-a.

Zaštita osobnih podataka:

Privredna banka Zagreb d.d., Radnička cesta 50, Zagreb, OIB 02535697732, upisana u sudski registar Trgovačkog suda u Zagrebu, pod matičnim brojem subjekta upisa (MBS) 080002817 (dalje: Banka), kao voditelj obrade osobnih podataka, posluje u skladu s načelima Uredbe (EU) 2016/679 EUROPSKOG PARLAMENTA I VIJEĆA od 27. travnja 2016. o zaštiti pojedinaca u vezi s obradom osobnih podataka i o slobodnom kretanju takvih podataka te o stavljanju izvan snage Direktive 95/46/EZ (Opća uredba o zaštiti podataka). Podaci za kontakt službenika za zaštitu podataka: sluzbenik.za.zastitu.osobnih.podataka@pbz.hr

Pri prikupljanju osobnih podataka klijenata, bilo da su prikupljeni od klijenta u trenutku njihovog prikupljanja bilo da su prikupljeni iz nekog drugog izvora, Banka pruža informacije u skladu s člancima 13. i 14. Opće uredbe o zaštiti podataka, kao što su primjerice informacije o Banci kao voditelju obrade, svrhama i pravnom temelju obrade osobnih podataka, kategorijama podataka koji se prikupljaju, razdoblju čuvanja podataka, primateljima podataka, izvoru podatka kao i o pravima u vezi zaštite osobnih podataka (primjerice, pravo na pristup podacima, pravo na brisanje, prigovor i dr.).

Osobne podatke klijenta kao i osobne podatke drugih fizičkih osoba (npr. zakonskih zastupnika, ovlaštenih potpisnika, kontakt osoba i sl.) danih u svrhu slanja ovog izvještaja Banka obrađuje i koristi zakonito, pošteno i transparentno, štiteći pri tome sigurnost osobnih podataka od neovlaštene ili nezakonite obrade, primjenjujući najviše tehničke, sigurnosne i organizacijske mjere zaštite. Detaljnije obavijesti o zaštiti privatnosti klijenta dostupne su u dokumentu "Informacija o obradi osobnih podataka fizičkih osoba u poslovanju s poslovnim subjektima" na www.pbz.hr te u poslovnim prostorijama Banke.