

Dnevni izvještaj financijskih tržišta

29. studeni 2023.

- **Vrijednost dolara nastavila slabiti**
- **Cijena nafte u laganom porastu**
- **Danas podaci o inflaciji u Njemačkoj**
- **Europski dionički indeksi bez značajnije promjene, nastavak rasta CROBEX-a**

Pregled deviznog tržišta

	Spot rates		Forward points EUR/USD			Interest rate swap EUR		
	BID	ASK		BID	ASK		BID	ASK
EURUSD	1,0994	1,0997	O/N	0,30	0,70	1Y	3,855	3,875
EURCHF	0,9630	0,9636	T/N	0,30	0,70	2Y	3,357	3,377
EURGBP	0,8655	0,8660	1W	2,50	5,80	3Y	3,098	3,118
EURJPY	161,99	162,03	2W	5,00	8,00	4Y	2,978	2,998
GBPUSD	1,2698	1,2705	1M	13,00	18,00	5Y	2,925	2,945
USDJPY	147,32	147,35	3M	38,00	46,00	7Y	2,908	2,912
GOLD	2041,80	2043,10	6M	80,00	100,00	9Y	2,928	2,932
BRENT	81,76	81,77	12M	165,00	195,00	10Y	2,946	2,95

Na valutnim je tržištima vrijednost dolara prema košarici valuta nastavila slabiti te trenutno iznosi 102,73 boda, dok je jučer u ovo doba index iznosio 103,16 bodova. Američka je valuta oslabila u odnosu na europsku, pa je cijena eura u jednom trenutku dosegla 1,1017 dolara, dok se trenutno trguje oko 1,9085.

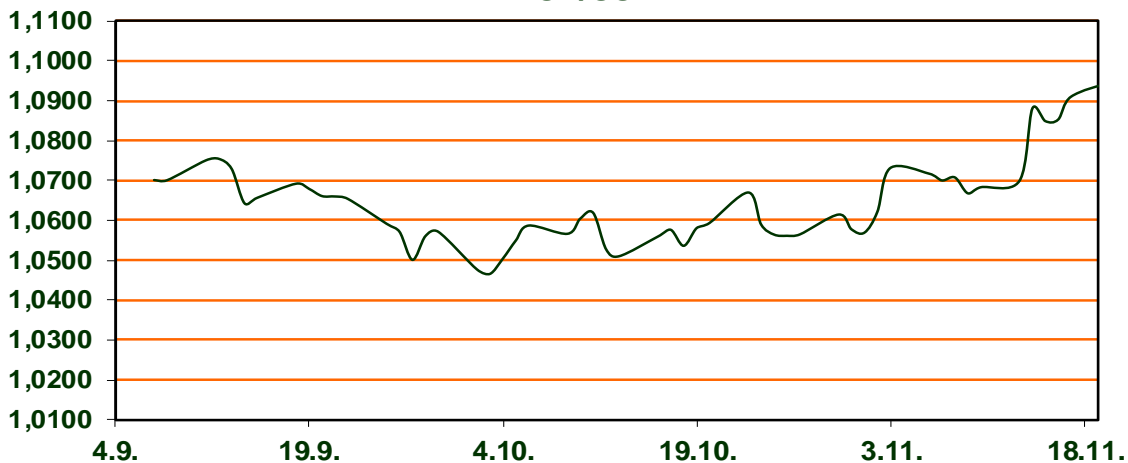
Na Wall Streetu su u utorak burzovni indeksi blago porasli, nadoknadiвши gubitke od prethodnog dana, no trgovalo se oprezno jer nema novih vijesti koje bi znatnije pokrenule tržište. Dow Jones ojačao je 0,24 posto, na 35.416 bodova, dok je S&P 500 porastao 0,10 posto, na 4.554 boda, a Nasdaq indeks 0,29 posto, na 14.281 bod.

Na tržištu novca procjenjuje se da na posljednjoj ovogodišnjoj sjednici Fed u prosincu neće povećati kamate.

Procjenjuje se, također, da bi ciklus smanjenja kamata mogao početi polovicom iduće godine. Danas nas očekuju podaci o inflaciji u Njemačkoj. Očekuje se pad inflacije na 3%.

Cijene nafte porasle su na međunarodnim tržištima iznad 81 dolara po barelu pod utjecajem špekulacija da bi vodeći proizvođači mogli dodatno smanjiti opskrbu u 2024. godini i poremećaja u proizvodnji u Kazahstanu zbog oluje. Na londonskom je tržištu cijena barela jutros oko 81,60 USD, na američkom tržištu barel nafte jutros se trguje oko 76,45 USD.

EUR/USD



SPORT: Sjajni Hezonja među najboljima u novoj pobjedi Realu

Košarkaši Real Madrida pobijedili su Maccabi Tel Aviv s 99-70 u zaostaloj utakmici 6. kola Eurolige, odigranoj u utorak u Beogradu, a ponajbolji igrač u momčadi branitelja naslova bio je hrvatski reprezentativac Mario Hezonja sa 16 koševa. Dubrovčanin je u igri proveo 22:42 minute i iz igre gađao 6/13, za tricu 2/6, a uz to je imao i pet skokova te jednu asistenciju. Najbolji Realov igrač u ovom dvoboju bio je Walter Tavares s 19 poena, osam skokova i dvije asistencije, dok je Džanan Musa ubacio 15 koševa, a Facundo Campazzo je uz 11 poena imao devet asistencija.

Pregled novčanog tržišta

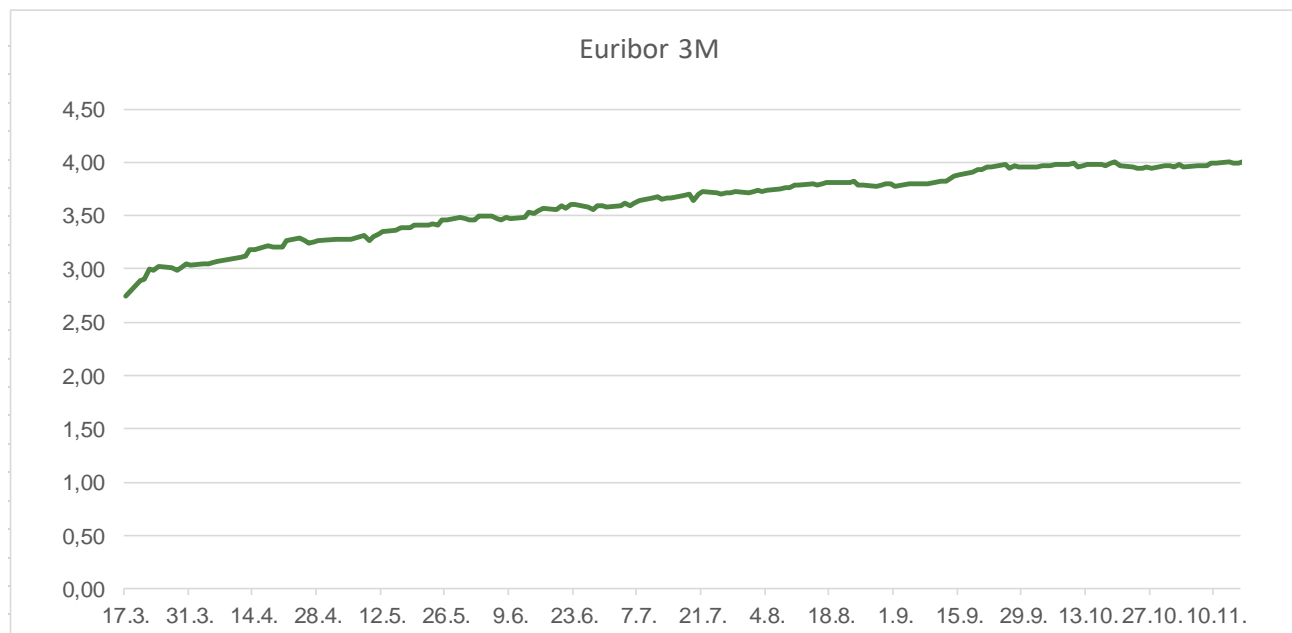
Info tržišne kamate					
EUR	O/N	1W	1M	3M	6M
Bid	3,70	3,70	3,70	3,75	3,75
Ask	4,25	4,25	4,25	4,25	4,25
USD	O/N	1W	1M	3M	6M
Bid	5,05	5,05	5,05	5,25	5,50
Ask	5,50	5,50	5,50	5,75	6,00

Vrijednost udjela fondova	27.11.2023
Fond	
Eurizon HR Start fond	18,9317 EUR
Eurizon HR D-Start fond	142,8296 USD
Eurizon HR Euro Short Term Bond fond	99,6390 EUR
Eurizon HR Bond fond	125,2564 EUR
Eurizon HR Conservative 10 fond	110,6831 EUR
Eurizon HR International Multi Asset fond	94,3975 EUR
Eurizon HR Flexible 30 fond	103,3729 EUR
Eurizon HR Moderate 30 fond	92,7686 EUR
Eurizon HR Dollar Progressive fond	97,4107 USD
Eurizon HR Global fond	18,3104 EUR
Eurizon HR Equity fond	17,0024 EUR
Eurizon HR Equity World fond	101,7840 EUR
Eurizon HR Active Defensive fond	98,0180 EUR
Eurizon HR Target 2027	99,0786 EUR
Eurizon HR Active Defensive 2 fond	96,4198 EUR
Eurizon HR Target 2027 II fond	101,5887 EUR
Eurizon HR Target 2027 III fond	103,9466 EUR
Eurizon HR Dollar Bond fond 3	103,2559 USD
Eurizon HR Target 2025 fond	100,5128 EUR
Eurizon HR Target 2025 II fond	101,4438 EUR
Eurizon HR Target 2025 III fond	101,1780 EUR
Eurizon HR Target 2025 IV fond	100,8143 EUR
Eurizon HR Target 2026 fond	101,0630 EUR

Trezorski zapisi (Rezultati posljednje aukcije Min. Financija RH)					
Ročnost	Valuta	Prinos	Izdano (Mio)	Dat. Izdanja	Dat. Dospijeaća
364	EUR	3,65	124	23.11.2023	21.11.2024
182	EUR	3,20	13	17.08.2023	15.02.2024

	EUR BID	USD BID	CHF BID
1 Y	3,8370	5,4560	1,6490
2 Y	3,3560	4,7830	1,4140
3 Y	3,1000	4,4709	1,3265
4 Y	2,9780	4,3095	1,3020
5 Y	2,9250	4,2270	1,2935
6 Y	2,9040	4,2000	1,3150
7 Y	2,9010	4,1920	1,3365
8 Y	2,9080	4,1695	1,3615
9 Y	2,9200	4,1720	1,3870
10 Y	2,9380	4,1811	1,4125

Euribor 3M



Pregled tržišta obveznica

Obveznice Republike Hrvatske							
Naziv	Kupon	Dospijeće	Cijena		Prinos		
			Bid	Ask	Bid	Ask	
<i>Euro - domaća izdanja (bivši VK)</i>							
RHMF-O-247E	5,750%	10.07.2024	101,12	101,62	3,87	3,05	
RHMF-O-267E	2,125%	15.01.2026	96,17	96,67	3,67	3,46	
RHMF-O-275E	0,750%	05.05.2027	90,66	91,66	3,67	3,34	
RHMF-O-302E	1,250%	04.02.2030	86,66	87,66	3,69	3,51	
RHMF-O-322E	3,375%	15.07.2032	96,68	97,68	3,83	3,69	
RHMF-O-403E	1,250%	03.03.2040	65,27	66,27	4,22	4,12	

Kotacije europskih državnih obveznica dospjeća 10 godina		
Izdavatelj	Cijena	Prinos
Njemačka	101,28	2,45
Francuska	104,12	3,02
Austrija	99,07	3,02
Italija	100,28	4,21
Španjolska	100,80	3,45
Portugal	88,98	3,13
Češka	81,25	4,38
Grčka	104,20	3,72
Slovenija	92,20	3,35

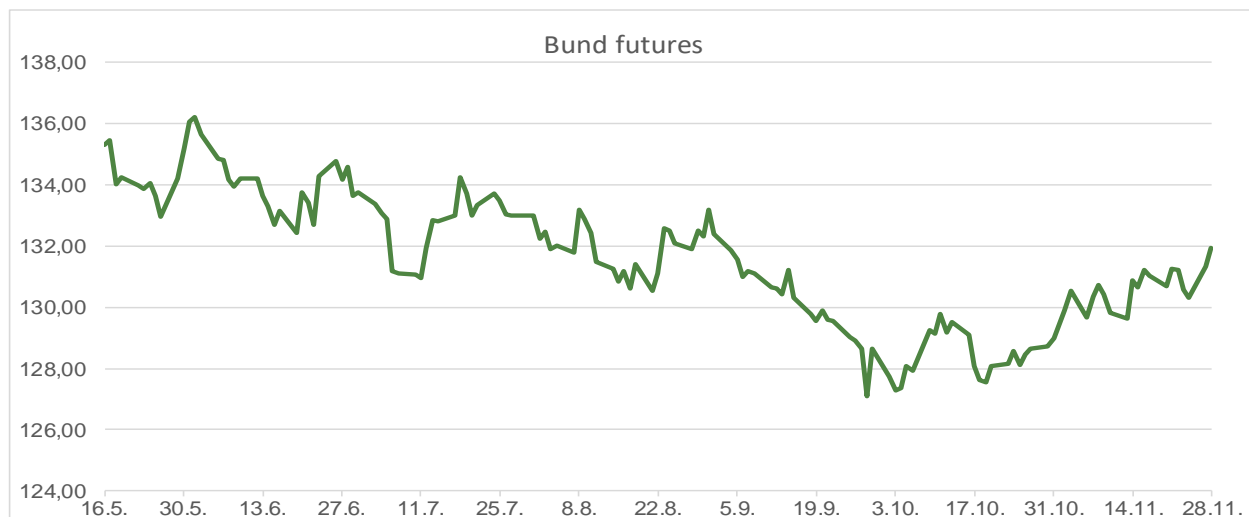
EUR - domaća izdanja

RHMF-O-24BA	0,250%	27.11.2024	96,46	97,16	3,93	3,19
RHMF-O-253A	0,250%	03.03.2025	95,51	96,31	3,95	3,27
RHMF-O-253B	3,650%	08.03.2025	99,88	100,38	3,74	3,33
RHMF-O-257A	4,500%	09.07.2025	101,07	101,87	3,80	3,27
RHMF-O-26CA	4,250%	14.12.2026	101,71	102,51	3,65	3,37
RHMF-O-282A	2,875%	07.02.2028	97,19	98,09	3,60	3,37
RHMF-O-287A	0,500%	05.07.2028	86,93	87,43	3,61	3,48
RHMF-O-297A	2,375%	09.07.2029	92,61	93,51	3,85	3,67
RHMF-O-327A	3,250%	07.07.2032	95,81	96,81	3,83	3,69
RHMF-O-33BA	3,750%	24.11.2033	99,88	100,56	3,76	3,68
RHMF-O-34BA	1,000%	27.11.2034	74,31	75,31	3,90	3,76

Eurobonds Rep. Hrvatske							
Naziv	Kupon	Dospijeće	Cijena		Prinos		
			Bid	Ask	Bid	Ask	
<i>Republika Hrvatska</i>							
CROATIA USD 2024	6,000%	26.01.2024	99,77	100,27	7,35	4,10	
CROATIA EUR 2025	3,000%	11.03.2025	98,89	99,39	3,90	3,49	
CROATIA EUR 2027	3,000%	20.03.2027	98,23	98,73	3,57	3,41	
CROATIA EUR 2028	2,700%	15.06.2028	96,63	97,13	3,51	3,39	
CROATIA EUR 2029	1,125%	19.06.2029	87,74	88,24	3,60	3,49	
CROATIA EUR 2030	2,750%	27.01.2030	95,57	96,07	3,56	3,47	
CROATIA EUR 2031	1,500%	17.06.2031	86,03	86,63	3,63	3,53	
CROATIA EUR 2032	2,875%	22.04.2032	93,73	94,23	3,75	3,68	
CROATIA EUR 2033	1,125%	04.03.2033	79,82	80,42	3,72	3,63	
CROATIA EUR 2035	4,000%	14.06.2035	100,84	101,44	3,91	3,84	
CROATIA EUR 2041	1,750%	04.03.2041	70,56	71,06	4,16	4,11	

CDS Pregled			
Izdavatelj	1 god	3 god	5 god
Hrvatska	21	58	85
Italija	18	50	89
Spain	12	29	46

Hrvatske korporativne obveznice							
ZG. HOLDING 2028	4,900%	11.07.2028	101,55	102,55	4,52	4,28	



Pregled dioničkog tržišta

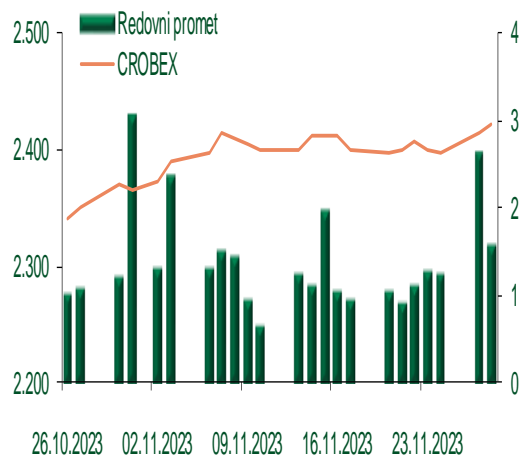
Dnevni pregled trgovanja na ZSE

Podaci za 28.11.2023.

Promet na burzi	1.561.656,72
Redovni promet	1.561.656,72
Dionice	1.303.978,97
Obveznice	253.580,75
Komercijalni zapisi	0,00
Strukturirani proizvodi	0,00
ETF	4.097,00
Blok promet	0,00
OTC promet	21.508.823,34

Vrijednost CROBEX indeksa	2.421,76
Dnevna promjena CROBEX indeksa	0,30
Promjena CROBEX indeksa u tekućoj godini	22,32
Vrijednost CROBEX10 indeksa	1.466,18
Dnevna promjena CROBEX10 indeksa	0,61
Promjena CROBEX10 indeksa u tekućoj godini	26,82

Kretanje vrijednosti CROBEX-a i redovnog prometa



Top 5 najlikvidnijih dionica na Zagrebačkoj burzi

Oznaka	Naziv društva	Zadnja cijena (EUR) na 28.11.2023.	% Promjene cijene	% Promjene u tekućoj godini	Promet ('000 EUR)	Tržišna kapitalizacija (mil. EUR)
HT	HT d.d.	26,60	0,00	12,71	441,89	2.160,44
PODR	PODRAVKA d.d.	143,00	1,42	69,83	233,29	1.018,16
ADRS2	ADRIS GRUPA d.d.	53,60	0,75	10,97	162,13	363,63
ZABA	Zagrebacka banka d.d.	13,65	0,37	59,46	116,36	4.371,30
SPAN	SPAN d.d.	48,60	0,41	36,52	74,36	95,26

Dnevna % promjena sastavnica CROBEX-a



Pregled stanja na burzama u regiji

Indeks	Vrijednost indeksa na 28.11.2023.	Dnevna promjena indeksa	Promjena indeksa u tekućoj godini
BELEX15	875,98	-0,24%	6,23%
BELEXline	1.876,07	-0,83%	7,83%
SBI TOP	1.225,86	0,15%	17,18%
SASX-10	1.044,86	-0,35%	-1,24%
BIRS	801,85	-3,31%	-4,64%
MONEX 20	15.613,20	-0,12%	10,41%
MBI-10	6.037,40	0,10%	6,81%

Izvor: službene stranice burzi regije

Pregled stanja na burzama u svijetu

Indeks	Vrijednost indeksa na 28.11.2023.	Dnevna promjena indeksa	Promjena indeksa u tekućoj godini
FTSE 100	7.455,24	-0,07%	0,05%
DAX 30	15.992,67	0,16%	14,86%
CAC 40	7.250,13	-0,21%	11,99%
DJIA	35.416,98	0,24%	6,85%
NASDAQ	14.281,76	0,29%	36,45%
S&P 500	4.554,89	0,10%	18,63%
NIKKEI 225	33.321,22	-0,26%	27,69%

Izvor: Bloomberg

Kontakti

Riznica i ALM

Prodaja rizničnih proizvoda
treasurysales@pbz.hr

01 4891 301

Riznica
treasury@pbz.hr

- Likvidnost 01 4891 303
- Trgovanje devizama 01 4891 302
- Trgovanje vrijednosnim papirima 01 4891 304
- Trgovanje efektivom 01 4891 305

Proizvodi korporativnog bankarstva

Brokerski poslovi
brokeri@pbz.hr

01 4891 331

Pravne napomene:

Ovu publikaciju izdaje PRIVREDNA BANKA ZAGREB-DIONIČKO DRUŠTVO, Zagreb, Radnička cesta 50 (dalje: PBZ) i namijenjena je klijentima Grupe PBZ. Ova publikacija je načinjena samo sa svrhom informiranja i ne može se niti na koji način smatrati ponudom ili pozivom na kupnju imovine ili prava koje se u njoj spominju. Informativni karakter ove publikacije znači da ona ne može služiti kao zamjena za vlastitu prosudbu i procjenu bilo kojeg čitatelja ili primatelja ove publikacije. Informacije, mišljenja, zaključci, prognoze i projekcije koje se ovdje iznose zasnivaju se na javno dostupnim podacima u čiju se točnost PBZ pouzdaje, ali istu ne može jamčiti. U skladu s navedenim, svi stavovi, mišljenja, zaključci, prognoze i projekcije izneseni u ovoj publikaciji podložni su promjenama podataka kako ih objavljuju korišteni izvori. PBZ dozvoljava daljnje korištenje podataka iz ove publikacije, uz obavezno navođenje ove publikacije kao izvora. Svaka imovina koja se spominje u ovoj publikaciji i čije se kretanje komentira može, s vremena na vrijeme, biti predmet trgovanja, odnosno zauzimanja pozicije od strane PBZ-a.

Zaštita osobnih podataka:

Privredna banka Zagreb d.d., Radnička cesta 50, Zagreb, OIB 02535697732, upisana u sudski registar Trgovačkog suda u Zagrebu, pod matičnim brojem subjekta upisa (MBS) 080002817 (dalje: Banka), kao voditelj obrade osobnih podataka, posluje u skladu s načelima Uredbe (EU) 2016/679 EUROPSKOG PARLAMENTA I VIJEĆA od 27. travnja 2016. o zaštiti pojedinaca u vezi s obradom osobnih podataka i o slobodnom kretanju takvih podataka te o stavljanju izvan snage Direktive 95/46/EZ (Opća uredba o zaštiti podataka). Podaci za kontakt službenika za zaštitu podataka: sluzbenik.za.zastitu.osobnih.podataka@pbz.hr

Pri prikupljanju osobnih podataka klijenata, bilo da su prikupljeni od klijenta u trenutku njihovog prikupljanja bilo da su prikupljeni iz nekog drugog izvora, Banka pruža informacije u skladu s člancima 13. i 14. Opće uredbe o zaštiti podataka, kao što su primjerice informacije o Banci kao voditelju obrade, svrhama i pravnom temelju obrade osobnih podataka, kategorijama podataka koji se prikupljaju, razdoblju čuvanja podataka, primateljima podataka, izvoru podatka kao i o pravima u vezi zaštite osobnih podataka (primjerice, pravo na pristup podacima, pravo na brisanje, prigovor i dr.).

Osobne podatke klijenta kao i osobne podatke drugih fizičkih osoba (npr. zakonskih zastupnika, ovlaštenih potpisnika, kontakt osoba i sl.) danih u svrhu slanja ovog izvještaja Banka obrađuje i koristi zakonito, pošteno i transparentno, štiteći pri tome sigurnost osobnih podataka od neovlaštene ili nezakonite obrade, primjenjujući najviše tehničke, sigurnosne i organizacijske mjere zaštite. Detaljnije obavijesti o zaštiti privatnosti klijenta dostupne su u dokumentu "Informacija o obradi osobnih podataka fizičkih osoba u poslovanju s poslovnim subjektima" na www.pbz.hr te u poslovnim prostorijama Banke.