

Dnevni izvještaj financijskih tržišta

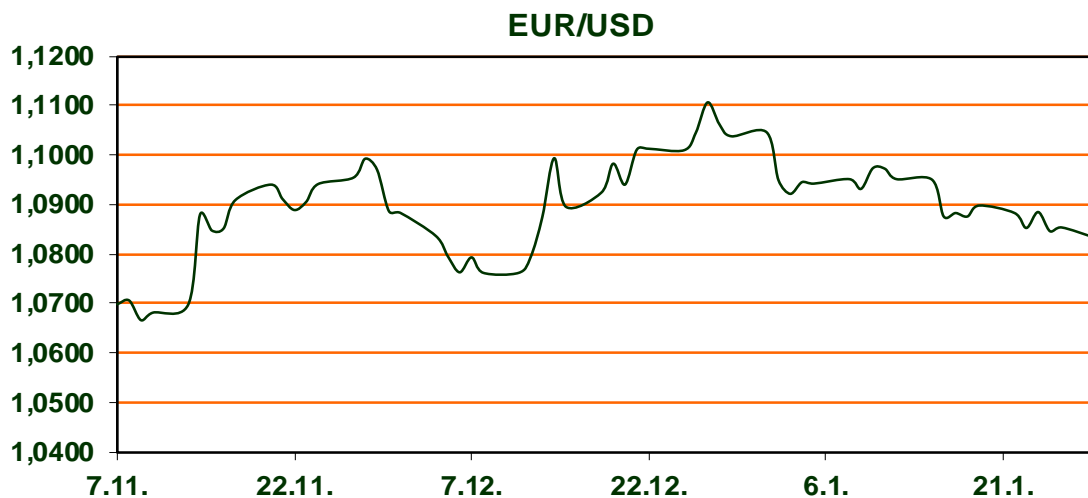
29. siječnja 2024.

- **nastavljen rast dolarskog indeksa**
- **EURUSD jutros oko 1,0830**
- **sutra GDP u Njemačkoj i eurozoni**
- **CROBEX u plusu, jači rast europskih dioničkih indeksa**

Pregled deviznog tržišta

	Spot rates		Forward points EUR/USD			Interest rate sw ap EUR		
	BID	ASK		BID	ASK		BID	ASK
EURUSD	1,0823	1,0827	O/N	0,30	0,70	1Y	3,4713	3,5013
EURCHF	0,9327	0,9328	T/N	0,30	0,70	2Y	2,8763	2,9063
EURGBP	0,8519	0,8523	1W	2,50	5,80	3Y	2,66	2,69
EURJPY	159,96	159,97	2W	5,00	8,00	4Y	2,5763	2,6063
GBPUSD	1,2702	1,2706	1M	13,00	18,00	5Y	2,545	2,575
USDJPY	147,77	147,78	3M	38,00	46,00	7Y	2,564	2,574
GOLD	2029,23	2029,96	6M	80,00	100,00	9Y	2,599	2,609
BRENT	83,33	83,35	12M	165,00	195,00	10Y	2,624	2,628

Tijekom prošlog tjedna nastavljen je rast dolarskog indeksa. Indeks koji prati vrijednost američke valute prema šest najvažnijih svjetskih valuta, rastao je treći tjedan zaredom i jutros se kreće oko razine 103,50. Dolar je naj snažniji naspram EUR sa cijenom trenutno oko 1,0835. Kretanje cijene EURUSD jutros je bez većih pomaka dok je tržište koncentrirano na srijedu i odluku FED-a. U svjetlu zadnjih izjava čelnika središnje banke, na prvom ovogodišnjem sastanku, ne očekuju se iznenađenja u vidu promjene kamatnih stopa. Ovaj tjedan pred nama su, osim FED-ova sastanka, i objave GDP-a u Njemačkoj i EU. Rašireno je očekivanje kako će se EUR GDP zadržati na jednakim razinama, dok se u Njemačkoj očekuju nešto lošiji kvartalni podaci. Naspram prethodnih -0,1% kvartalno, anketne predviđaju -0,3%. Na godišnjoj se razini očekuje -0,2% u odnosu na prethodnih -0,4%. Na europskim se burzama jutros trguje oprezno. U Londonu je FTSE ojačao 0,15% dok su indeksi u Parizu i Frankfurtu oslabili 0,055, odnosno 0,28%. Dok tržište i dalje pažljivo prati događanja na bliskom istoku, cijene nafte dodatno rastu nakon prošlotjednog skoka. Barel se jutros na londonskom tržištu kretao oko 83,85 dok je na američkom cijena iznosila 78,30.



TEHNOLOGIJA

Uskoro objava natječaja za sufinanciranje kupnje energetski učinkovitih vozila. Fond za zaštitu okoliša i energetska učinkovitost ove je godine za građane osigurao 15 milijuna EUR što je dosad najveći budžet za ovu namjenu. Građani će moći dobiti do 40% sredstava za osobna električna i plug-in vozila te za motocikle i skutere. Novost u odnosu na prethodne natječaje je da je cjenovna kategorija automobila podložnih sufinanciranju sada ograničena na iznos od 50.000 EUR.

Pregled novčanog tržišta

Info tržišne kamate					
EUR	O/N	1W	1M	3M	6M
Bid	3,70	3,70	3,70	3,75	3,50
Ask	4,25	4,25	4,25	4,25	4,00
USD	O/N	1W	1M	3M	6M
Bid	5,05	5,05	5,05	5,00	5,00
Ask	5,50	5,50	5,50	5,50	5,50

Vrijednost udjela fondova	25.01.2024
Fond	
Eurizon HR Cash klasa A	100,3381 EUR
Eurizon HR Cash klasa B	100,3409 EUR
Eurizon HR Cash klasa C	100,3401 EUR
Eurizon HR Start fond	19,0805 EUR
Eurizon HR D-Start fond	144,3568 USD
Eurizon HR Euro Short Term Bond fond	100,6273 EUR
Eurizon HR Bond fond	127,9760 EUR
Eurizon HR Conservative 10 fond	113,5220 EUR
Eurizon HR International Multi Asset fond	96,9117 EUR
Eurizon HR Flexible 30 fond	107,4527 EUR
Eurizon HR Moderate 30 fond	94,9664 EUR
Eurizon HR Dollar Progressive fond	99,8288 USD
Eurizon HR Global fond	19,0927 EUR
Eurizon HR Equity fond	17,9807 EUR
Eurizon HR Equity World fond	107,3931 EUR
Eurizon HR Active Defensive fond	100,1788 EUR
Eurizon HR Target 2027	101,0457 EUR
Eurizon HR Active Defensive 2 fond	98,3093 EUR
Eurizon HR Target 2027 II fond	103,6997 EUR
Eurizon HR Target 2027 III fond	106,0317 EUR
Eurizon HR Dollar Bond fond 3	104,6118 USD
Eurizon HR Target 2025 fond	101,4363 EUR
Eurizon HR Target 2025 II fond	102,3254 EUR
Eurizon HR Target 2025 III fond	101,7376 EUR
Eurizon HR Target 2025 IV fond	101,4540 EUR
Eurizon HR Target 2026 fond	102,2471 EUR

Trezorski zapisi (Rezultati posljednje aukcije Min. Financija RH)					
Ročnost	Valuta	Prinos	Izdano (Mio)	Dat. Izdanja	Dat. Dospijeca
364	EUR	3,65	124	23.11.2023	21.11.2024
182	EUR	3,20	13	17.08.2023	15.02.2024

	EUR BID	USD BID	CHF BID
1 Y	3,4470	5,1000	1,4060
2 Y	2,8780	4,4400	1,1840
3 Y	2,6530	4,1740	1,1500
4 Y	2,5890	4,0620	1,1600
5 Y	2,5580	4,0164	1,1450
6 Y	2,5510	3,9920	1,2070
7 Y	2,5630	3,9880	1,2375
8 Y	2,5820	3,9880	1,2670
9 Y	2,5980	3,9920	1,2965
10 Y	2,6060	4,0030	1,3260



Pregled tržišta obveznica

Obveznice Republike Hrvatske

Naziv	Kupon	Dospijeće	Cijena		Prinos	
			Bid	Ask	Bid	Ask
<i>Euro - domaća izdanja (bivši VK)</i>						
RHMF-O-247E	5,750%	10.07.2024	100,83	101,33	3,82	2,69
RHMF-O-267E	2,125%	15.01.2026	97,61	98,11	3,14	2,93
RHMF-O-275E	0,750%	05.05.2027	92,66	93,66	3,13	2,80
RHMF-O-302E	1,250%	04.02.2030	89,67	90,67	3,15	2,97
RHMF-O-322E	3,375%	15.07.2032	100,37	101,37	3,32	3,19
RHMF-O-403E	1,250%	03.03.2040	69,47	70,47	3,80	3,70

Kotacije europskih državnih obveznica dospjeća 10 godina

Izdavatelj	Cijena	Prinos
Njemačka	99,64	2,24
Francuska	106,56	2,73
Austrija	101,31	2,74
Italija	103,99	3,76
Španjolska	103,37	3,14
Portugal	93,87	2,95
Češka	84,86	3,90
Grčka	107,75	3,27
Slovenija	94,81	2,98

EUR - domaća izdanja

RHMF-O-24BA	0,250%	27.11.2024	97,22	97,92	3,71	2,83
RHMF-O-253A	0,250%	03.03.2025	96,35	97,15	3,71	2,94
RHMF-O-253B	3,650%	08.03.2025	100,22	100,72	3,44	2,97
RHMF-O-257A	4,500%	09.07.2025	101,45	102,25	3,46	2,87
RHMF-O-26CA	4,250%	14.12.2026	103,01	103,81	3,14	2,85
RHMF-O-282A	2,875%	07.02.2028	99,10	100,00	3,12	2,88
RHMF-O-287A	0,500%	05.07.2028	89,14	89,64	3,15	3,02
RHMF-O-297A	2,375%	09.07.2029	96,20	97,10	3,14	2,96
RHMF-O-327A	3,250%	07.07.2032	99,45	100,45	3,33	3,19
RHMF-O-33BA	3,750%	24.11.2033	103,59	104,11	3,32	3,26
RHMF-O-34BA	1,000%	27.11.2034	77,64	78,64	3,50	3,37

Eurobonds Rep. Hrvatske

Naziv	Kupon	Dospijeće	Cijena		Prinos	
			Bid	Ask	Bid	Ask
<i>Republika Hrvatska</i>						
CROATIA EUR 2025	3,000%	11.03.2025	99,39	99,89	3,57	3,10
CROATIA EUR 2027	3,000%	20.03.2027	99,72	100,22	3,09	2,92
CROATIA EUR 2028	2,700%	15.06.2028	99,04	99,54	2,93	2,81
CROATIA EUR 2029	1,125%	19.06.2029	90,16	90,66	3,14	3,03
CROATIA EUR 2030	2,750%	27.01.2030	97,65	98,15	3,19	3,09
CROATIA EUR 2031	1,500%	17.06.2031	88,51	89,11	3,26	3,17
CROATIA EUR 2032	2,875%	22.04.2032	97,16	97,66	3,27	3,20
CROATIA EUR 2033	1,125%	04.03.2033	82,94	83,54	3,31	3,23
CROATIA EUR 2035	4,000%	14.06.2035	104,21	104,81	3,55	3,48
CROATIA EUR 2041	1,750%	04.03.2041	74,55	75,05	3,79	3,74

CDS Pregled

Izdavatelj	1 god	3 god	5 god
Hrvatska	20	57	85
Italija	14	40	74
Spain	10	26	41

Hrvatske korporativne obveznice

ZG. HOLDING 2028	4,900%	11.07.2028	101,55	102,55	4,51	4,26
------------------	--------	------------	--------	--------	------	------

Bund futures



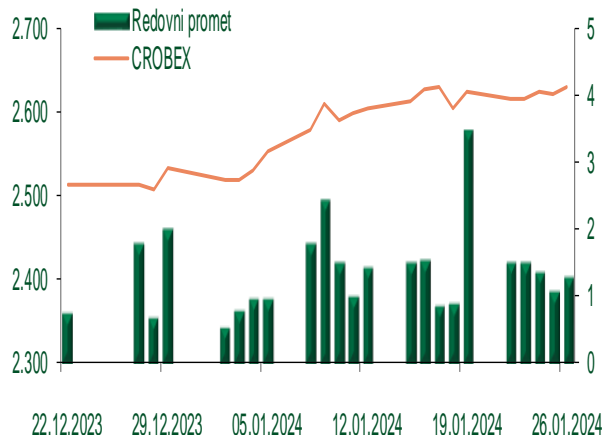
Pregled dioničkog tržišta

Dnevni pregled trgovanja na ZSE

Podaci za 26.01.2024.

Promet na burzi	1.257.375,45
Redovni promet	1.257.375,45
Dionice	1.191.464,07
Obveznice	10.335,00
Komercijalni zapisi	0,00
Strukturirani proizvodi	0,00
ETF	55.576,38
Blok promet	0,00
OTC promet	491.761,23
Vrijednost CROBEX indeksa	2.632,34
Dnevna promjena CROBEX indeksa	0,33
Promjena CROBEX indeksa u tekućoj godini	3,88
Vrijednost CROBEX10 indeksa	1.588,55
Dnevna promjena CROBEX10 indeksa	0,20
Promjena CROBEX10 indeksa u tekućoj godini	2,58

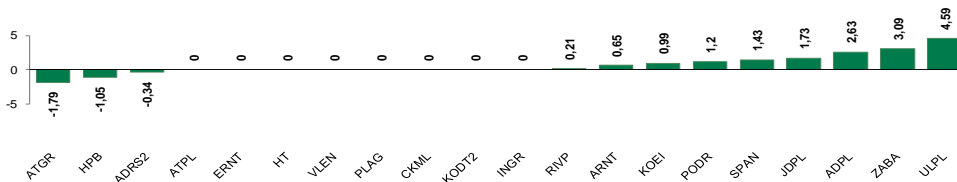
Kretanje vrijednosti CROBEX-a i redovnog prometa



Top 5 najlikvidnijih dionica na Zagrebačkoj burzi

Oznaka	Naziv društva	Zadnja cijena (EUR) na 26.01.2024.	% Promjene cijene	% Promjene u tekućoj godini	Promet ('000 EUR)	Tržišna kapitalizacija (mil. EUR)
PODR	PODRAVKA d.d.	168,00	1,20	3,07	274,27	1.196,16
RIVP	Valamar Riviera d.d.	4,68	0,21	-0,85	149,60	589,81
ERNT	ERICSSON NIKOLA TESLA d.d.	215,00	0,00	8,04	139,58	286,30
ATGR	ATLANTIC GRUPA d.d.	55,00	-1,79	-2,65	110,22	733,55
ATPL	ATLANTSKA PLOVIDBA d.d.	53,20	0,00	0,38	109,54	111,36

Dnevna % promjena sastavnica CROBEX-a



Pregled stanja na burzama u regiji

Pregled stanja na burzama u svijetu

Indeks	Vrijednost indeksa na 26.01.2024.	Dnevna promjena indeksa	Promjer indeksa u tekućoj godi	Indeks	Vrijednost indeksa na 26.01.2024.	Dnevna promjena indeksa	Promjena indeksa u tekućoj godini
BELEX15	874,68	-0,31%	-0,11	FTSE 100	7.635,09	1,40%	-1,27%
BELEXine	1.930,57	-0,23%	0,86	DAX 30	16.961,39	0,32%	1,25%
SBI TOP	1.301,78	0,19%	3,86	CAC 40	7.634,14	2,28%	1,21%
SASX-10	1.031,56	-0,29%	-1,69	DJIA	38.109,43	0,16%	1,11%
BIRS	98,53	0,05%	-89,85	NASDAQ	15.455,36	-0,36%	2,96%
MONEX 20	15.321,28	0,30%	-1,68	S&P 500	4.890,97	-0,07%	2,54%
MBI-10	6.297,59	0,10%	2,97	NIKKEI 225	36.026,94	0,77%	7,66%

Izvor: službene stranice burzi regije

Izvor: Bloomberg

Kontakti

Riznica i ALM

Prodaja rizničnih proizvoda
treasurysales@pbz.hr

01 4891 301

Riznica
treasury@pbz.hr

- Likvidnost 01 4891 303
- Trgovanje devizama 01 4891 302
- Trgovanje vrijednosnim papirima 01 4891 304
- Trgovanje efektivom 01 4891 305

Proizvodi korporativnog bankarstva

Brokerski poslovi
brokeri@pbz.hr

01 4891 331

Pravne napomene:

Ovu publikaciju izdaje PRIVREDNA BANKA ZAGREB-DIONIČKO DRUŠTVO, Zagreb, Radnička cesta 50 (dalje: PBZ) i namijenjena je klijentima Grupe PBZ. Ova publikacija je načinjena samo sa svrhom informiranja i ne može se niti na koji način smatrati ponudom ili pozivom na kupnju imovine ili prava koje se u njoj spominju. Informativni karakter ove publikacije znači da ona ne može služiti kao zamjena za vlastitu prosudbu i procjenu bilo kojeg čitatelja ili primatelja ove publikacije. Informacije, mišljenja, zaključci, prognoze i projekcije koje se ovdje iznose zasnivaju se na javno dostupnim podacima u čiju se točnost PBZ pouzdaje, ali istu ne može jamčiti. U skladu s navedenim, svi stavovi, mišljenja, zaključci, prognoze i projekcije izneseni u ovoj publikaciji podložni su promjenama podataka kako ih objavljuju korišteni izvori. PBZ dozvoljava daljnje korištenje podataka iz ove publikacije, uz obavezno navođenje ove publikacije kao izvora. Svaka imovina koja se spominje u ovoj publikaciji i čije se kretanje komentira može, s vremena na vrijeme, biti predmet trgovanja, odnosno zauzimanja pozicije od strane PBZ-a.

Zaštita osobnih podataka:

Privredna banka Zagreb d.d., Radnička cesta 50, Zagreb, OIB 02535697732, upisana u sudski registar Trgovačkog suda u Zagrebu, pod matičnim brojem subjekta upisa (MBS) 080002817 (dalje: Banka), kao voditelj obrade osobnih podataka, posluje u skladu s načelima Uredbe (EU) 2016/679 EUROPSKOG PARLAMENTA I VIJEĆA od 27. travnja 2016. o zaštiti pojedinaca u vezi s obradom osobnih podataka i o slobodnom kretanju takvih podataka te o stavljanju izvan snage Direktive 95/46/EZ (Opća uredba o zaštiti podataka). Podaci za kontakt službenika za zaštitu podataka: sluzbenik.za.zastitu.osobnih.podataka@pbz.hr

Pri prikupljanju osobnih podataka klijenata, bilo da su prikupljeni od klijenta u trenutku njihovog prikupljanja bilo da su prikupljeni iz nekog drugog izvora, Banka pruža informacije u skladu s člancima 13. i 14. Opće uredbe o zaštiti podataka, kao što su primjerice informacije o Banci kao voditelju obrade, svrhama i pravnom temelju obrade osobnih podataka, kategorijama podataka koji se prikupljaju, razdoblju čuvanja podataka, primateljima podataka, izvoru podatka kao i o pravima u vezi zaštite osobnih podataka (primjerice, pravo na pristup podacima, pravo na brisanje, prigovor i dr.).

Osobne podatke klijenta kao i osobne podatke drugih fizičkih osoba (npr. zakonskih zastupnika, ovlaštenih potpisnika, kontakt osoba i sl.) danih u svrhu slanja ovog izvještaja Banka obrađuje i koristi zakonito, pošteno i transparentno, štiteći pri tome sigurnost osobnih podataka od neovlaštene ili nezakonite obrade, primjenjujući najviše tehničke, sigurnosne i organizacijske mjere zaštite. Detaljnije obavijesti o zaštiti privatnosti klijenta dostupne su u dokumentu "Informacija o obradi osobnih podataka fizičkih osoba u poslovanju s poslovnim subjektima" na www.pbz.hr te u poslovnim prostorijama Banke.