

# Dnevni izvještaj financijskih tržišta

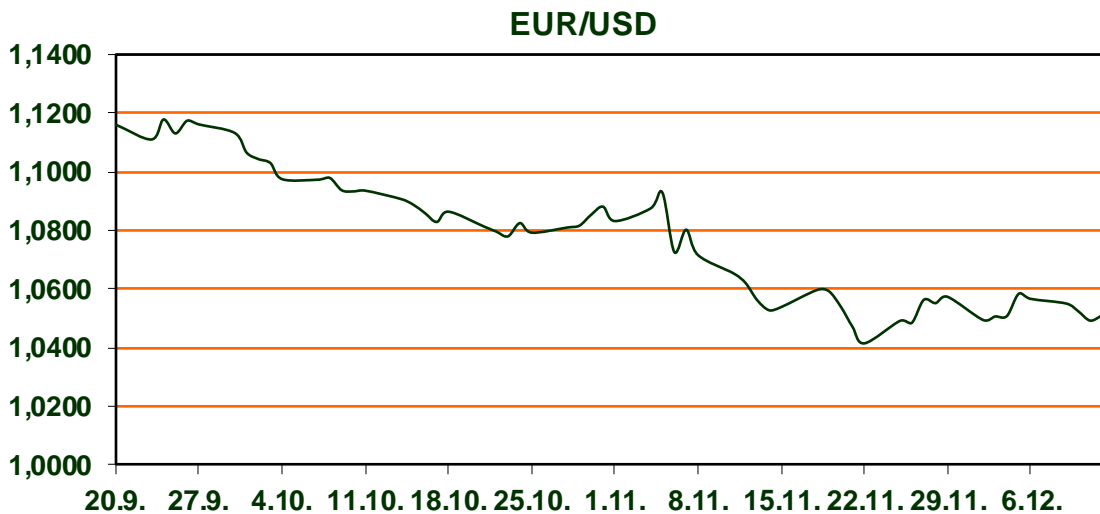
12. prosinca 2024.

- **Danas odluka ECB-a**
- **Bank od Canada spustila kamatnu stopu**
- **Kamatna stopa u Švicarskoj na 0,50%**
- **CROBEX u porastu**

# Pregled deviznog tržišta

	Spot rates		Forward points EUR/USD			Interest rate swap EUR		
	BID	ASK		BID	ASK	BID	ASK	
EURUSD	1,0510	1,0512	O/N	0,40	0,44	1Y	2,331	2,341
EURCHF	0,9312	0,9316	T/N	1,24	1,26	2Y	2,095	2,125
EURGBP	0,8238	0,8242	1W	2,92	2,98	3Y	2,063	2,073
EURJPY	160,29	160,30	2W	5,87	5,94	4Y	2,054	2,084
GBPUSD	1,2754	1,2759	1M	12,81	12,91	5Y	2,076	2,086
USDJPY	152,49	152,52	3M	40,80	41,00	7Y	2,108	2,118
GOLD	2715,48	2715,81	6M	86,95	87,55	9Y	2,148	2,152
BRENT	73,82	73,83	12M	192,53	193,67	10Y	2,151	2,192

Jučer objavljena inflacija u SAD-u od 0,3% na mjesečnoj bazi te 3,3% na godišnjoj, bila je u skladu s očekivanjima te nije utjecala na očekivanja o smanjenju kamatne stope FED-a slijedeći tjedan. Dolarski indeks i dalje pokazuje jačanje dolara te se kreće oko 106,50 a tečaj EURUSD se drži oko 1,0500. U skladu s očekivanjima je i jučerašnja odluka Bank of Canada o smanjenju kamatne stope od 50 bp na 3,25%, s izgledima da do ožujka vidimo kamatu na 2,75%. U Kini se razmatra devalvacija valute kao odgovor na prijetnju američkih carina na robu proizvedenu u Kini, što bi moglo pogoditi kineski izvoz. Kao glavni događaj dana očekuje se sastanka ECB-a i odluka o smanjenju stope za 25bp, dok se smanjenju od 50bp daje vjerojatnost od 15%. Snažnije rezanje bi moglo utjecati na slabljenje eura u odnosu na dolar. U Švicarskoj je SNB jutros spustio kamatnu stopu za 50bp na 0,50% čime je iznenadio tržišna očekivanja koja su bila na 0,25bp. Kasnije popodne u SAD-u čeka nas i objava Initial Jobless Claims kao i Producer Price Index (PPI) za studeni, a očekivanja tržišta idu prema 220.000 i 3,2%. Na američkim burzama jučer je Dow Jones pao za 0.2%, S&P 500 porastao za 0.8%, Nasdaq je u plusu od 1.8%, a Russell 2000 je ojačao za 0.5%. CROBEX je završio u plusu za 0,52% a CROBEX10 je porastao za 0,88%.



KAMO ZA VIKEND: Advent u Varaždinu

Advent u Varaždinu omiljeno je zimsko događanje koje je lani proglašeno „Najljepšim adventom u Hrvatskoj“. Jedinstvene atrakcije, raznovrsnost sadržaja za velike i male, raznolika gastro ponuda i ljubazni domaćini koji vas srdačno dočekaju na svakom koraku, stvorili su blagdanski ugođaj koji je osvojio tisuće posjetitelja.

# Pregled novčanog tržišta

## Info tržišne kamate

EUR	O/N	1W	1M	3M	6M
Bid	3,00	3,00	2,85	2,75	2,50
Ask	3,50	3,50	3,35	3,25	3,00

USD	O/N	1W	1M	3M	6M
Bid	4,30	4,30	4,30	4,30	4,30
Ask	4,80	4,80	4,80	4,80	4,80

10.12.2024

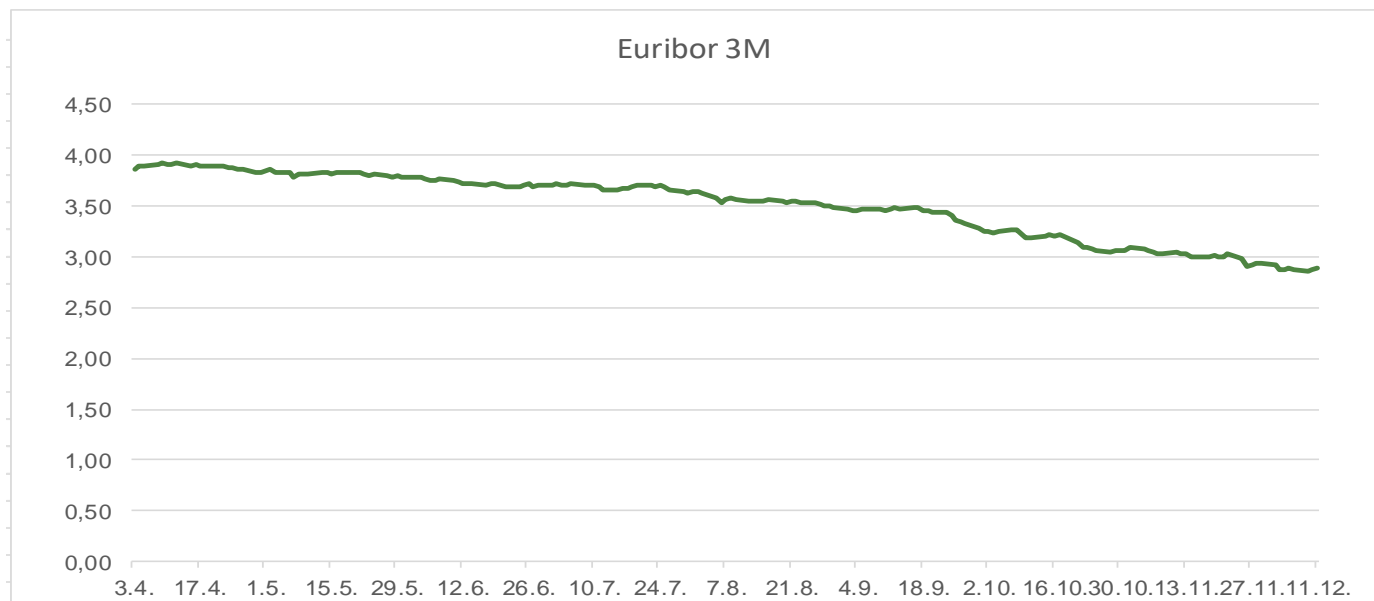
Fond	Vrijednost udjela fondova
Eurizon HR Cash klasa A	103,1381 EUR
Eurizon HR Cash klasa B	103,1861 EUR
Eurizon HR Cash klasa C*	103,2294 EUR
Eurizon HR Start fond	19,6572 EUR
Eurizon HR D-Start fond	149,3292 USD
Eurizon HR Euro Short Term Bond fond	104,2515 EUR
Eurizon HR Bond fond	132,8794 EUR
Eurizon HR Conservative 10 fond	119,1840 EUR
Eurizon HR International Multi Asset fond	103,4239 EUR
Eurizon HR Flexible 30 fond	113,4718 EUR
Eurizon HR Moderate 30 fond	99,3997 EUR
Eurizon HR Dollar Progressive fond	107,6443 USD
Eurizon HR Global fond	21,5424 EUR
Eurizon HR Equity fond	21,5502 EUR
Eurizon HR Equity World fond	128,6981 EUR
Eurizon HR Active Defensive fond	106,6264 EUR
Eurizon HR Target 2027	105,2047 EUR
Eurizon HR Active Defensive 2 fond	103,6714 EUR
Eurizon HR Target 2027 II fond	108,0041 EUR
Eurizon HR Target 2027 III fond	110,3426 EUR
Eurizon HR Dollar Bond fond 3	108,3991 USD
Eurizon HR Target 2025 fond	104,1775 EUR
Eurizon HR Target 2025 II fond	105,0713 EUR
Eurizon HR Target 2025 III fond	104,2662 EUR
Eurizon HR Target 2025 IV fond	103,9251 EUR
Eurizon HR Target 2026 fond	105,2769 EUR
Eurizon HR Target 2026 II	103,5856 EUR

## Trezorski zapisi (Rezultati posljednje aukcije Min. Financija RH)

Ročnost	Valuta	Prinos	Izdano (Mio)	Dat. Izdanja	Dat. Dospjeća
364	EUR	3,44	158	06.06.2024	05.06.2025
182	EUR	3,65	40	06.06.2024	05.09.2024

	EUR BID	USD BID
1 Y	2,3330	4,4110
2 Y	2,1040	4,2410
3 Y	2,0660	4,1680
4 Y	2,0690	4,1180
5 Y	2,0810	4,0867
6 Y	2,0850	4,0725
7 Y	2,1020	4,0628
8 Y	2,1210	4,0652
9 Y	2,1500	4,0707
10 Y	2,1720	4,0711

Euribor 3M



# Pregled tržišta obveznica

Obveznice Republike Hrvatske						
Naziv	Kupon	Dospijeće	Cijena		Prinos	
			Bid	Ask	Bid	Ask

Kotacije europskih državnih obveznica dospjeća 10 godina		
Izdavatelj	Cijena	Prinos

Euro - domaća izdanja (bivši VK)

RHMF-O-267E	2,125%	15.01.2026	98,38	98,68	3,18	2,98
RHMF-O-275E	0,750%	05.05.2027	95,57	95,97	2,68	2,50
RHMF-O-302E	1,250%	04.02.2030	92,43	93,03	2,84	2,72
RHMF-O-322E	3,375%	15.07.2032	101,59	102,29	3,14	3,03
RHMF-O-403E	1,250%	03.03.2040	75,55	76,55	3,31	3,21

Njemačka	103,79	2,16
Francuska	100,66	2,92
Austrija	102,94	2,54
Italija	105,42	3,24
Španjolska	105,54	2,80
Portugal	102,65	2,57
Češka	85,39	4,00
Grčka	103,37	2,96
Slovenija	101,45	2,82

EUR - domaća izdanja

RHMF-O-253A	0,250%	03.03.2025	99,01	99,31	4,96	3,53
RHMF-O-253B	3,650%	08.03.2025	100,20	100,40	2,66	1,79
RHMF-O-257A	4,500%	09.07.2025	101,02	101,82	2,67	1,22
RHMF-O-26CA	4,250%	14.12.2026	102,37	103,17	3,02	2,60
RHMF-O-277N	3,300%	12.07.2027	101,47	101,97	2,70	2,50
RHMF-O-282A	2,875%	07.02.2028	100,46	101,36	2,72	2,42
RHMF-O-287A	0,500%	05.07.2028	92,37	92,87	2,77	2,61
RHMF-O-297A	2,375%	09.07.2029	98,03	98,93	2,84	2,63
RHMF-O-327A	3,250%	07.07.2032	103,12	104,12	2,79	2,64
RHMF-O-33BA	3,750%	24.11.2033	106,14	106,74	2,96	2,89
RHMF-O-347A	3,500%	12.07.2034	103,04	104,04	3,13	3,01
RHMF-O-34BA	1,000%	27.11.2034	81,83	82,83	3,14	3,01

Eurobonds Rep. Hrvatske						
Naziv	Kupon	Dospijeće	Cijena		Prinos	
			Bid	Ask	Bid	Ask

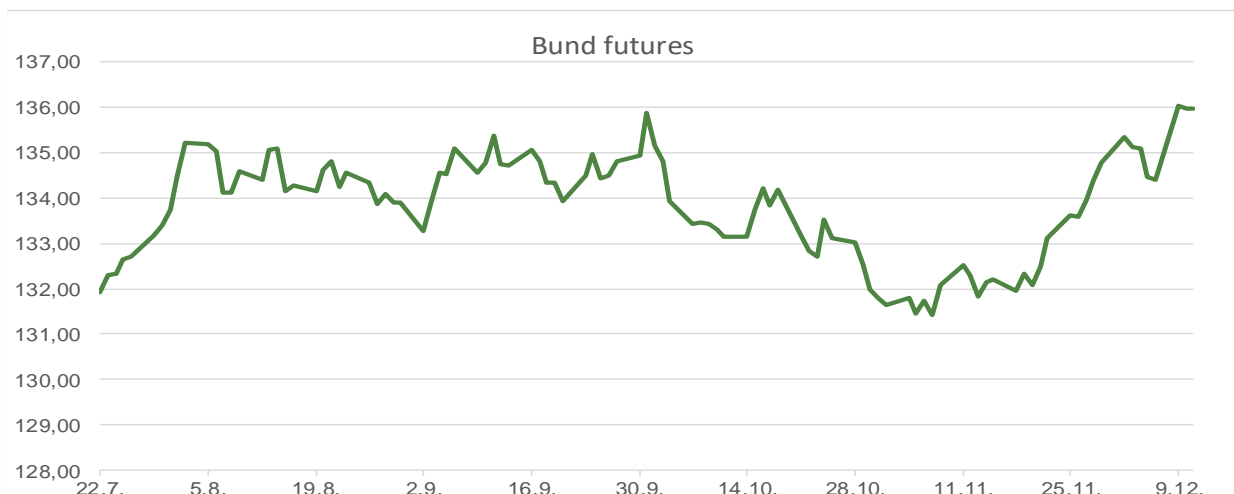
CDS Pregled			
Izdavatelj	1 god	3 god	5 god
Hrvatska	34	61	83
Italija	12	33	56
Spain	7	18	33

Republika Hrvatska

CROATIA EUR 2025	3,000%	11.03.2025	99,96	100,16	3,08	2,24
CROATIA EUR 2027	3,000%	20.03.2027	101,38	101,88	2,36	2,14
CROATIA EUR 2028	2,700%	15.06.2028	100,72	101,22	2,48	2,33
CROATIA EUR 2029	1,125%	19.06.2029	94,13	94,63	2,52	2,39
CROATIA EUR 2030	2,750%	27.01.2030	100,75	101,25	2,59	2,49
CROATIA EUR 2031	1,500%	17.06.2031	92,62	93,22	2,75	2,64
CROATIA EUR 2032	2,875%	22.04.2032	101,14	101,74	2,70	2,61
CROATIA EUR 2033	1,125%	04.03.2033	87,69	88,29	2,81	2,73
CROATIA EUR 2034	3,375%	12.03.2034	103,98	104,58	2,88	2,81
CROATIA EUR 2035	4,000%	14.06.2035	108,93	109,53	3,00	2,94
CROATIA EUR 2041	1,750%	04.03.2041	82,13	82,73	3,17	3,11

Hrvatske korporativne obveznice						
---------------------------------	--	--	--	--	--	--

ZG. HOLDING 2028	4,900%	11.07.2028	103,35	104,35	3,89	3,59
------------------	--------	------------	--------	--------	------	------



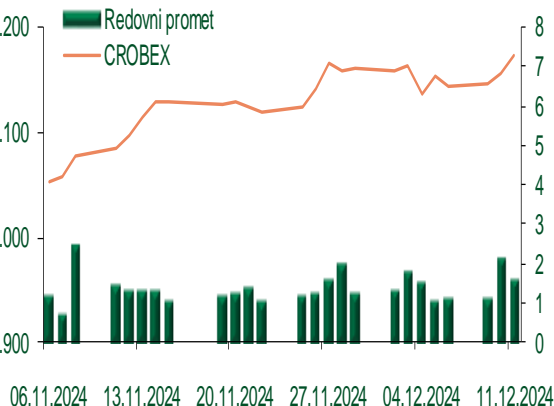
# Pregled dioničkog tržišta

## Dnevni pregled trgovanja na ZSE

Podaci za 11.12.2024.

Promet na burzi	7.180.639,14
Redovni promet	1.555.639,14
Dionice	1.189.241,12
Obveznice	0,00
Komercijalni zapisi	0,00
Strukturirani proizvodi	0,00
ETF	366.398,02
Blok promet	5.625.000,00
OTC promet	5.625.000,00
Vrijednost CROBEX indeksa	3.172,74
Dnevna promjena CROBEX indeksa	0,52
Promjena CROBEX indeksa u tekućoj godini	25,21
Vrijednost CROBEX10 indeksa	1.985,84
Dnevna promjena CROBEX10 indeksa	0,88
Promjena CROBEX10 indeksa u tekućoj godini	28,23

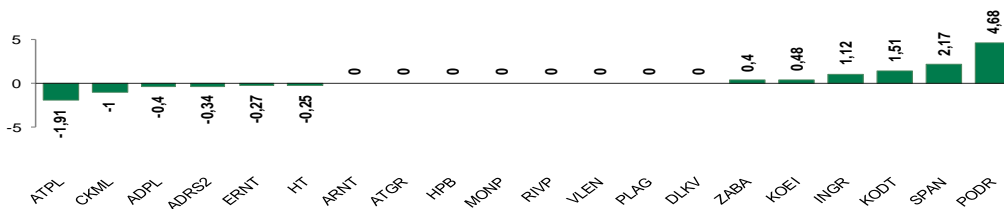
## Kretanje vrijednosti CROBEX-a i redovnog prometa



## Top 5 najlikvidnijih dionica na Zagrebačkoj burzi

Oznaka	Naziv društva	Zadnja cijena (EUR) na 11.12.2024.	% Promjene cijene	% Promjene u tekućoj godini	Promet ('000 EUR)	Tržišna kapitalizacija (mil. EUR)
7BET	INTERCAPITAL ASSET MNG doo	14,94	1,63	18,85	271,43	0,75
KODT2	KONCAR - D&ST dd	1.980,00	1,02	130,23	249,14	121,63
RIVP	Valamar Riviera d.d.	5,24	0,00	11,02	204,02	660,38
PODR	PODRAVKA d.d.	145,50	4,68	-10,74	173,58	1.035,96
KOEI	KONCAR d.d.	416,00	0,48	122,46	170,22	1.070,00

## Dnevna % promjena sastavnica CROBEX-a



## Pregled stanja na burzama u regiji

## Pregled stanja na burzama u svijetu

Indeks	Vrijednost indeksa na 11.12.2024.	Dnevna promjena indeksa	Promjena indeksa u tekućoj godini	Indeks	Vrijednost indeksa na 11.12.2024.	Dnevna promjena indeksa	Promjena indeksa u tekućoj godini
BELEX15	1.144,75	-0,05%	30,73%	FTSE 100	8.301,62	0,26%	7,35%
BELEXline	2.454,09	0,05%	28,22%	DAX 30	20.399,16	0,34%	21,77%
SBI TOP	1.676,25	0,35%	33,74%	CAC 40	7.423,40	0,39%	-1,59%
SASX-10	1.242,57	-0,22%	18,42%	DJIA	44.148,56	-0,22%	17,14%
BIRS	909,51	0,04%	-6,31%	NASDAQ	20.034,89	1,77%	33,46%
MONEX 20	16.411,06	0,00%	5,31%	S&P 500	6.084,19	0,82%	27,56%
MBI-10	9.840,00	0,19%	60,88%	NIKKEI 225	39.849,14	1,21%	19,08%

Izvor: službene stranice burzi regije

Izvor: Bloomberg

# Kontakti

## Riznica i ALM

Prodaja rizničnih proizvoda  
[treasurysales@pbz.hr](mailto:treasurysales@pbz.hr)

01 4891 301

Riznica  
[treasury@pbz.hr](mailto:treasury@pbz.hr)

- Likvidnost 01 4891 303
- Trgovanje devizama 01 4891 302
- Trgovanje vrijednosnim papirima 01 4891 304
- Trgovanje efektivom 01 4891 305

## Proizvodi korporativnog bankarstva

Brokerski poslovi  
[brokeri@pbz.hr](mailto:brokeri@pbz.hr)

01 4891 331

### Pravne napomene:

Ovu publikaciju izdaje PRIVREDNA BANKA ZAGREB-DIONIČKO DRUŠTVO, Zagreb, Radnička cesta 50 (dalje: PBZ) i namijenjena je klijentima Grupe PBZ. Ova publikacija je načinjena samo sa svrhom informiranja i ne može se niti na koji način smatrati ponudom ili pozivom na kupnju imovine ili prava koje se u njoj spominju. Informativni karakter ove publikacije znači da ona ne može služiti kao zamjena za vlastitu prosudbu i procjenu bilo kojeg čitatelja ili primatelja ove publikacije. Informacije, mišljenja, zaključci, prognoze i projekcije koje se ovdje iznose zasnivaju se na javno dostupnim podacima u čiju se točnost PBZ pouzdaje, ali istu ne može jamčiti. U skladu s navedenim, svi stavovi, mišljenja, zaključci, prognoze i projekcije izneseni u ovoj publikaciji podložni su promjenama podataka kako ih objavljuju korišteni izvori. PBZ dozvoljava daljnje korištenje podataka iz ove publikacije, uz obavezno navođenje ove publikacije kao izvora. Svaka imovina koja se spominje u ovoj publikaciji i čije se kretanje komentira može, s vremena na vrijeme, biti predmet trgovanja, odnosno zauzimanja pozicije od strane PBZ-a.

### Zaštita osobnih podataka:

Privredna banka Zagreb d.d., Radnička cesta 50, Zagreb, OIB 02535697732, upisana u sudski registar Trgovačkog suda u Zagrebu, pod matičnim brojem subjekta upisa (MBS) 080002817 (dalje: Banka), kao voditelj obrade osobnih podataka, posluje u skladu s načelima Uredbe (EU) 2016/679 EUROPSKOG PARLAMENTA I VIJEĆA od 27. travnja 2016. o zaštiti pojedinaca u vezi s obradom osobnih podataka i o slobodnom kretanju takvih podataka te o stavljanju izvan snage Direktive 95/46/EZ (Opća uredba o zaštiti podataka). Podaci za kontakt službenika za zaštitu podataka: [sluzbenik.za.zastitu.osobnih.podataka@pbz.hr](mailto:sluzbenik.za.zastitu.osobnih.podataka@pbz.hr)

Pri prikupljanju osobnih podataka klijenata, bilo da su prikupljeni od klijenta u trenutku njihovog prikupljanja bilo da su prikupljeni iz nekog drugog izvora, Banka pruža informacije u skladu s člancima 13. i 14. Opće uredbe o zaštiti podataka, kao što su primjerice informacije o Banci kao voditelju obrade, svrhama i pravnom temelju obrade osobnih podataka, kategorijama podataka koji se prikupljaju, razdoblju čuvanja podataka, primateljima podataka, izvoru podatka kao i o pravima u vezi zaštite osobnih podataka (primjerice, pravo na pristup podacima, pravo na brisanje, prigovor i dr.).

Osobne podatke klijenta kao i osobne podatke drugih fizičkih osoba (npr. zakonskih zastupnika, ovlaštenih potpisnika, kontakt osoba i sl.) danih u svrhu slanja ovog izvještaja Banka obrađuje i koristi zakonito, pošteno i transparentno, štiteći pri tome sigurnost osobnih podataka od neovlaštene ili nezakonite obrade, primjenjujući najviše tehničke, sigurnosne i organizacijske mjere zaštite. Detaljnije obavijesti o zaštiti privatnosti klijenta dostupne su u dokumentu "Informacija o obradi osobnih podataka fizičkih osoba u poslovanju s poslovnim subjektima" na [www.pbz.hr](http://www.pbz.hr) te u poslovnim prostorijama Banke.