

Dnevni izvještaj financijskih tržišta

27. svibnja 2026.

- **Indeks američkog dolara blizu 99,00**
- **Mađarska centralna banka ostavila kamatnu stopu na 6,25%**
- **Pad cijena nafte unatoč rastu napetosti u Hormuškom tjesnacu**
- **Blagi rast CROBEX-a**

Pregled deviznog tržišta

	Spot rates		Forward points EUR/USD			Interest rate swap EUR		
	BID	ASK		BID	ASK	BID	ASK	
EURUSD	1,1642	1,1644	O/N	0,40	0,44	1Y	2,669	2,6904
EURCHF	0,9136	0,9140	T/N	1,24	1,26	2Y	2,7261	2,7496
EURGBP	0,8656	0,8658	1W	2,92	2,98	3Y	2,724	2,765
EURJPY	185,52	185,53	2W	5,87	5,94	4Y	2,761	2,767
GBPUSD	1,3446	1,3454	1M	12,81	12,91	5Y	2,7798	2,8028
USDJPY	159,32	159,36	3M	40,80	41,00	7Y	2,8564	2,8793
GOLD	4483,59	4484,70	6M	86,95	87,55	9Y	2,9415	2,9644
BRENT	97,35	97,37	12M	192,53	193,67	10Y	2,974	3,015

Globalna financijska tržišta su obilježena geopolitičkim napetostima na Bliskom istoku i snažnim optimizmom na tržištima dionica. Američki dolar indeks (DXY) dosegnuo je najvišu razinu u posljednja dva dana iznad granice od 99 bodova, potaknut kontinuiranom zabrinutošću zbog sukoba između SAD-a i Irana. Investitori su pritom pojačano tražili sigurnija utočišta, dok se očekuju novi podaci o američkom tržištu rada, uključujući MBA zahtjeve za hipotekarne kredite i ADP izvješće o zaposlenosti. Na valutnim tržištima euro je oslabio prema dolaru, pa se EUR/USD jučer povukao prema razini od 1,1600 nakon snažnijeg početka tjedna, da bi se jutros trgovao blizu 1,1650. Britanska funta također je izgubila dio vrijednosti nakon što nije uspjela probiti otpor iznad 1,3500. Istodobno je japanski jen oslabio, a USD/JPY približio se višegodišnjim vrhovima oko 159,30. Trgovci sada očekuju govor guvernera japanske središnje banke Kazua Uede. Australijski dolar kretao se nestabilno oko razine 0,7170, dok tržišta čekaju nove podatke o inflaciji i građevinskoj aktivnosti u Australiji. Na Novom Zelandu središnja banka zadržala je kamatne stope nepromijenjenima, ali je signalizirala mogućnost budućih povećanja, što je podržalo novozelandski dolar. Cijene nafte pale su prema 89 dolara po barelu unatoč nastavku napetosti između SAD-a i Irana. Iran je osudio američke napade na iranske ciljeve, nazvavši ih kršenjem primirja, dok je Revolucionarna garda zadržala pravo na odgovor. Ipak, diplomatski kontakti između dviju strana navodno se nastavljaju. Na tržištima dionica prevladavao je optimizam. Američki S&P 500 porastao je 0,6%, dok je Russell 2000 skočio čak 1,8%, što ukazuje na širenje rasta izvan tehnološkog sektora. Posebno se istaknula kompanija Micron, čije su dionice porasle 19% nakon što je UBS znatno povećao ciljanu cijenu dionice.

EUR/USD



SPORT

Finale UEFA Konferencijske lige 2026. igra se večeras, 27. svibnja, u Leipzigu, gdje će se sastati Crystal Palace i Rayo Vallecano. Utakmica će se igrati na stadionu Red Bull Arena s početkom u 21:00 po srednjoeuropskom vremenu.

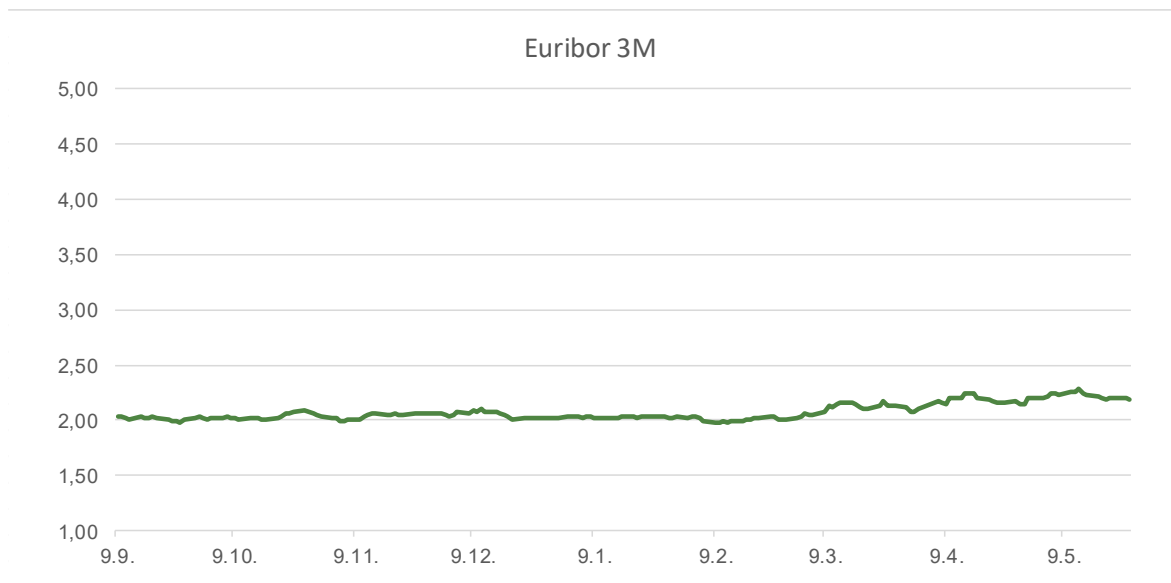
Pregled novčanog tržišta

Info tržišne kamate					
EUR	O/N	1W	1M	3M	6M
Bid	1,75	1,75	1,75	1,75	1,75
Ask	2,25	2,25	2,25	2,25	2,25
USD	O/N	1W	1M	3M	6M
Bid	3,80	3,80	3,80	3,80	3,75
Ask	4,30	4,30	4,30	4,30	4,25

Fond	Vrijednost udjela fondova	23.05.2026
Eurizon HR Cash klasa A	105,7610 EUR	
Eurizon HR Cash klasa B	105,8873 EUR	
Eurizon HR Cash klasa C	106,0097 EUR	
Eurizon HR Start fond	20,1952 EUR	
Eurizon HR D-Start fond	156,7754 USD	
Eurizon HR Euro Short Term Bond fond	107,3678 EUR	
Eurizon HR Bond fond	134,7270 EUR	
Eurizon HR Conservative 10 fond	120,8674 EUR	
Eurizon HR International Multi Asset fond	108,9534 EUR	
Eurizon HR Flexible 30 fond	116,6079 EUR	
Eurizon HR Moderate 30 fond	102,7401 EUR	
Eurizon HR Dollar Progressive fond	119,4532 USD	
Eurizon HR Global fond	23,5444 EUR	
Eurizon HR Equity fond	29,4749 EUR	
Eurizon HR Equity World fond	149,4196 EUR	
Eurizon HR Active Defensive fond	122,0996 EUR	
Eurizon HR Target 2027	107,6990 EUR	
Eurizon HR Active Defensive 2 fond	114,5891 EUR	
Eurizon HR Target 2027 II fond	110,6609 EUR	
Eurizon HR Target 2027 III fond	112,7966 EUR	
Eurizon HR Target 2026 II	106,1375 EUR	
Eurizon HR Dollar Bond fond 4	100,3153 USD	
Eurizon HR Euro Progressive fond	101,7977 EUR	

Trezorski zapisi (Rezultati posljednje aukcije Min. Financija RH)					
Ročnost	Valuta	Prinos	Izdano (Mio)	Dat. Izdavanja	Dat. Dospjeća
364	EUR	2,30	829	27.02.2025	26.02.2026
91	EUR	2,05	1170	17.06.2025	18.09.2025

Kamatni sw apovi	EUR BID	USD BID	CHF BID
1 Y	2,6691	4,1099	0,1150
2 Y	2,7300	4,1590	0,2369
3 Y	2,7260	4,1560	0,3374
4 Y	2,7510	4,1495	0,4079
5 Y	2,7797	4,1560	0,4804
6 Y	2,8158	4,1885	0,5414
7 Y	2,8563	4,2310	0,6094
8 Y	2,8988	4,2675	0,6649
9 Y	2,9414	4,3025	0,7174
10 Y	2,9828	4,3380	0,7719



Pregled tržišta obveznica

Obveznice Republike Hrvatske						
Naziv	Kupon	Dospijeće	Cijena		Prinos	
			Bid	Ask	Bid	Ask

Euro - domaća izdanja (bivši VK)

RHMF-O-267E	2,125%	15.07.2026	99,91	100,21	2,78	0,53
RHMF-O-275E	0,750%	05.05.2027	98,03	98,43	2,90	2,46
RHMF-O-302E	1,250%	04.02.2030	94,14	94,74	2,94	2,77
RHMF-O-327E	3,375%	15.07.2032	101,37	102,07	3,13	3,00
RHMF-O-403E	1,250%	03.03.2040	72,52	73,52	3,84	3,73

EUR - domaća izdanja

RHMF-O-26CA	4,250%	14.12.2026	100,79	101,59	2,79	2,16
RHMF-O-273N	2,650%	10.03.2027	99,87	100,37	2,80	1,33
RHMF-O-277N	3,300%	12.07.2027	100,40	100,90	2,93	2,47
RHMF-O-282A	2,875%	07.02.2028	99,96	100,86	2,90	2,35
RHMF-O-287A	0,500%	05.07.2028	95,12	95,62	2,91	2,65
RHMF-O-297A	2,375%	09.07.2029	98,42	99,32	2,91	2,60
RHMF-O-303A	3,000%	10.03.2030	100,19	100,69	2,95	2,80
RHMF-O-327A	3,250%	07.07.2032	100,68	101,68	3,13	2,95
RHMF-O-33BA	3,750%	24.11.2033	103,38	103,98	3,24	3,14
RHMF-O-347A	3,500%	12.07.2034	101,19	102,19	3,33	3,19
RHMF-O-34BA	1,000%	27.11.2034	82,64	83,64	3,37	3,22

Eurobonds Rep. Hrvatske						
Naziv	Kupon	Dospijeće	Cijena		Prinos	
			Bid	Ask	Bid	Ask

Republika Hrvatska

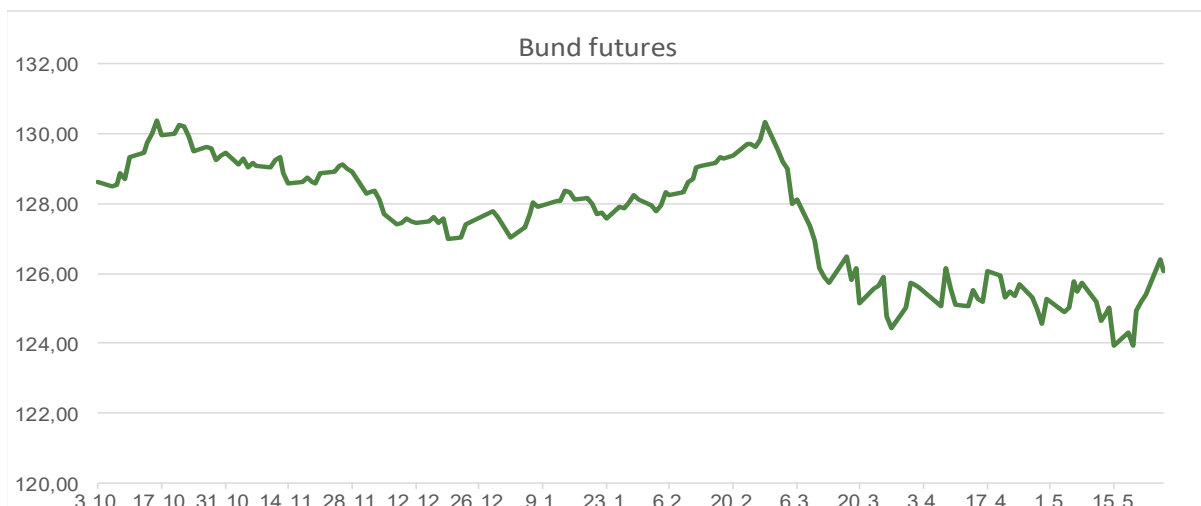
CROATIA EUR 2027	3,000%	20.03.2027	100,08	100,58	2,89	2,26
CROATIA EUR 2028	2,700%	15.06.2028	99,51	100,01	2,95	2,69
CROATIA EUR 2029	1,125%	19.06.2029	94,76	95,26	2,94	2,76
CROATIA EUR 2030	2,750%	27.01.2030	99,20	99,70	2,98	2,84
CROATIA EUR 2031	1,500%	17.06.2031	92,89	93,49	3,03	2,89
CROATIA EUR 2032	2,875%	22.04.2032	98,51	99,11	3,15	3,04
CROATIA EUR 2033	1,125%	04.03.2033	87,38	87,98	3,21	3,11
CROATIA EUR 2034	3,375%	12.03.2034	100,26	100,86	3,34	3,25
CROATIA EUR 2035	4,000%	14.06.2035	104,31	104,91	3,44	3,37
CROATIA EUR 2037	3,250%	11.02.2037	96,25	96,85	3,68	3,61
CROATIA EUR 2041	1,750%	04.03.2041	75,96	76,56	3,91	3,84

Hrvatske korporativne obveznice						
ZG. HOLDING 2028	4,900%	11.07.2028	103,35	104,35	3,25	2,77

Kotacije europskih državnih obveznica dospjeća 10 godina		
Izdavatelj	Cijena	Prinos

Njemačka	99,49	2,96
Francuska	80,28	3,64
Austrija	100,07	3,19
Italija	98,33	3,69
Španjolska	99,33	3,38
Portugal	99,33	3,33
Češka	94,29	4,91
Grčka	98,03	3,61
Slovenija	99,21	3,37

CDS Pregled			
Izdavatelj	1 god	3 god	5 god
Hrvatska	18	31	56
Njemačka	6	20	8
Spain	4	9	16



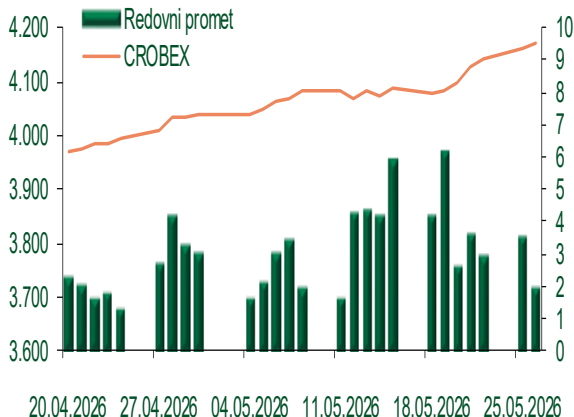
Pregled dioničkog tržišta

Dnevni pregled trgovanja na ZSE

Podaci za 26.05.2026.

Promet na burzi	3.754.852,06
Redovni promet	1.952.342,06
Dionice	1.530.014,68
Obveznice	167.930,75
Komercijalni zapisi	0,00
Strukturirani proizvodi	0,00
ETF	254.396,63
Blok promet	1.802.510,00
OTC promet	81.124,79
Vrijednost CROBEX indeksa	4.171,19
Dnevna promjena CROBEX indeksa	0,18
Promjena CROBEX indeksa u tekućoj godini	8,14
Vrijednost CROBEX10 indeksa	2.698,78
Dnevna promjena CROBEX10 indeksa	0,28
Promjena CROBEX10 indeksa u tekućoj godini	9,63

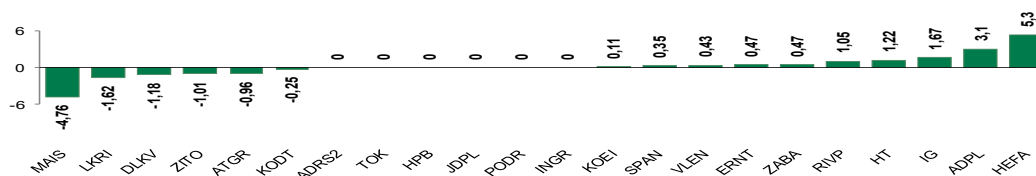
Kretanje vrijednosti CROBEX-a i redovnog prometa



Top 5 najlikvidnijih dionica na Zagrebačkoj burzi

Oznaka	Naziv društva	Zadnja cijena (EUR) na 26.05.2026.	% Promjene cijene	% Promjene u tekućoj godini	Promet ('000 EUR)	Tržišna kapitalizacija (mil. EUR)
KOEI	KONCAR d.d.	924,00	0,11	32,00	593,85	2.376,64
7POL	InterCapital ETF d.o.o.	10,43	-0,67	3,06	222,43	1,36
RIVP	Valamar Riviera d.d.	7,68	1,05	18,15	124,68	967,89
ATGR	ATLANTIC GRUPA d.d.	51,50	-0,96	10,04	115,62	686,87
DLKV	Dalekovod, d.d.	12,60	-1,18	43,51	85,32	311,46

Dnevna % promjena sastavnica CROBEX-a



Pregled stanja na burzama u regiji

Indeks	Vrijednost indeksa na 26.05.2026.	Dnevna promjena indeksa	Promjena indeksa u tekućoj godini
BELEX15	1.215,19	0,00%	-4,71%
BELEXline	2.736,31	0,00%	-3,98%
SBI TOP	2.982,63	0,58%	19,05%
SASX-10	1.520,94	0,05%	0,21%
BIRS	858,95	0,00%	-1,48%
MONEX 20	18.312,68	0,44%	-2,36%
MBI-10	9.792,38	0,10%	-2,61%

Izvor: službene stranice burzi regije

Pregled stanja na burzama u svijetu

Indeks	Vrijednost indeksa na 26.05.2026.	Dnevna promjena indeksa	Promjena indeksa u tekućoj godini
FTSE 100	10.491,39	0,24%	5,64%
DAX 30	25.184,89	0,80%	2,84%
CAC 40	8.173,11	1,03%	0,29%
DJIA	50.461,68	0,23%	4,99%
NASDAQ	26.656,18	1,19%	14,69%
S&P 500	7.519,12	0,61%	9,84%
NIKKEI 225	65.157,29	0,25%	29,44%

Izvor: Bloomberg

Kontakti

Riznica i ALM

Prodaja rizničnih proizvoda
treasurysales@pbz.hr

01 4891 301

Riznica
treasury@pbz.hr

- Likvidnost 01 4891 303
- Trgovanje devizama 01 4891 302
- Trgovanje vrijednosnim papirima 01 4891 304
- Trgovanje efektivom 01 4891 305

Proizvodi korporativnog bankarstva

Brokerski poslovi
brokeri@pbz.hr

01 4891 331

Pravne napomene:

Ovu publikaciju izdaje PRIVREDNA BANKA ZAGREB-DIONIČKO DRUŠTVO, Zagreb, Radnička cesta 50 (dalje: PBZ) i namijenjena je klijentima Grupe PBZ. Ova publikacija je načinjena samo sa svrhom informiranja i ne može se niti na koji način smatrati ponudom ili pozivom na kupnju imovine ili prava koje se u njoj spominju. Informativni karakter ove publikacije znači da ona ne može služiti kao zamjena za vlastitu prosudbu i procjenu bilo kojeg čitatelja ili primatelja ove publikacije. Informacije, mišljenja, zaključci, prognoze i projekcije koje se ovdje iznose zasnivaju se na javno dostupnim podacima u čiju se točnost PBZ pouzdaje, ali istu ne može jamčiti. U skladu s navedenim, svi stavovi, mišljenja, zaključci, prognoze i projekcije izneseni u ovoj publikaciji podložni su promjenama podataka kako ih objavljuju korišteni izvori. PBZ dozvoljava daljnje korištenje podataka iz ove publikacije, uz obavezno navođenje ove publikacije kao izvora. Svaka imovina koja se spominje u ovoj publikaciji i čije se kretanje komentira može, s vremena na vrijeme, biti predmet trgovanja, odnosno zauzimanja pozicije od strane PBZ-a.

Zaštita osobnih podataka:

Privredna banka Zagreb d.d., Radnička cesta 50, Zagreb, OIB 02535697732, upisana u sudski registar Trgovačkog suda u Zagrebu, pod matičnim brojem subjekta upisa (MBS) 080002817 (dalje: Banka), kao voditelj obrade osobnih podataka, posluje u skladu s načelima Uredbe (EU) 2016/679 EUROPSKOG PARLAMENTA I VIJEĆA od 27. travnja 2016. o zaštiti pojedinaca u vezi s obradom osobnih podataka i o slobodnom kretanju takvih podataka te o stavljanju izvan snage Direktive 95/46/EZ (Opća uredba o zaštiti podataka). Podaci za kontakt službenika za zaštitu podataka: sluzbenik.za.zastitu.osobnih.podataka@pbz.hr

Pri prikupljanju osobnih podataka klijenata, bilo da su prikupljeni od klijenta u trenutku njihovog prikupljanja bilo da su prikupljeni iz nekog drugog izvora, Banka pruža informacije u skladu s člancima 13. i 14. Opće uredbe o zaštiti podataka, kao što su primjerice informacije o Banci kao voditelju obrade, svrhama i pravnom temelju obrade osobnih podataka, kategorijama podataka koji se prikupljaju, razdoblju čuvanja podataka, primateljima podataka, izvoru podatka kao i o pravima u vezi zaštite osobnih podataka (primjerice, pravo na pristup podacima, pravo na brisanje, prigovor i dr.).

Osobne podatke klijenta kao i osobne podatke drugih fizičkih osoba (npr. zakonskih zastupnika, ovlaštenih potpisnika, kontakt osoba i sl.) danih u svrhu slanja ovog izvještaja Banka obrađuje i koristi zakonito, pošteno i transparentno, štiteći pri tome sigurnost osobnih podataka od neovlaštene ili nezakonite obrade, primjenjujući najviše tehničke, sigurnosne i organizacijske mjere zaštite. Detaljnije obavijesti o zaštiti privatnosti klijenta dostupne su u dokumentu "Informacija o obradi osobnih podataka fizičkih osoba u poslovanju s poslovnim subjektima" na www.pbz.hr te u poslovnim prostorijama Banke.