

Dnevni izvještaj financijskih tržišta

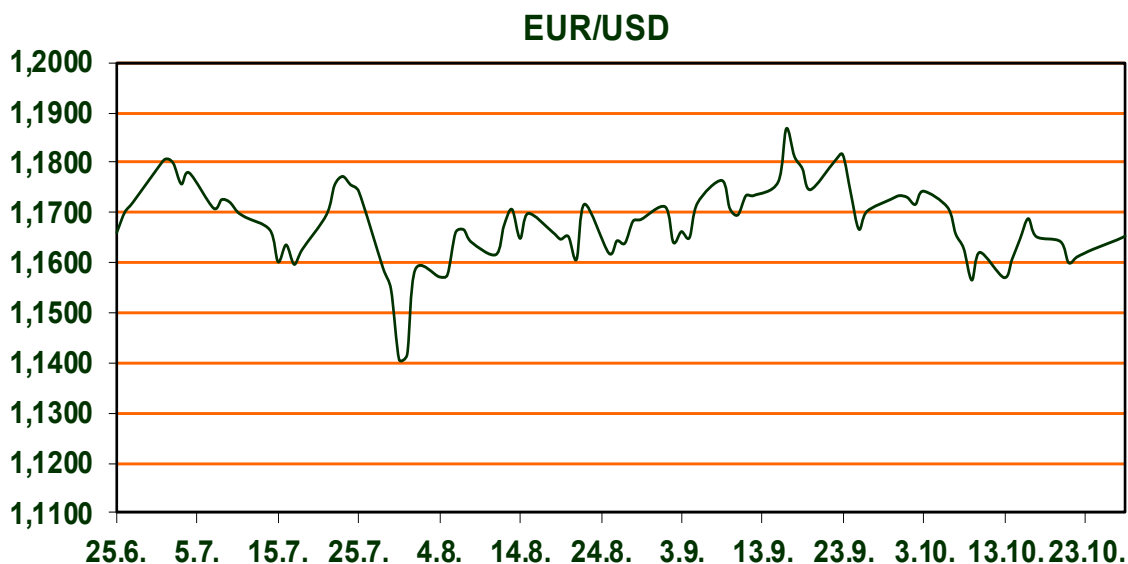
28. listopada 2025.

- **SAD i Japan potpisali sporazum o opskrbi rijetkim mineralima**
- **GfK potrošačko povjerenje u Njemačkoj ispod prognoza**
- **EURUSD 1,1650**
- **Nastavak rasta američkih dioničkih indeksa, CROBEX u padu**

Pregled deviznog tržišta

	Spot rates		Forward points EUR/USD			Interest rate sw ap EUR		
	BID	ASK		BID	ASK		BID	ASK
EURUSD	1,1652	1,1654	O/N	0,40	0,44	1Y	2,1128	2,1332
EURCHF	0,9251	0,9254	T/N	1,24	1,26	2Y	2,1065	2,1346
EURGBP	0,8757	0,8760	1W	2,92	2,98	3Y	2,1688	2,194
EURJPY	177,07	177,08	2W	5,87	5,94	4Y	2,2381	2,2635
GBPUSD	1,3307	1,3308	1M	12,81	12,91	5Y	2,3038	2,329
USDJPY	151,93	151,97	3M	40,80	41,00	7Y	2,4269	2,4522
GOLD	3896,59	3898,30	6M	86,95	87,55	9Y	2,5408	2,566
BRENT	64,37	64,38	12M	192,53	193,67	10Y	2,585	2,625

Američki predsjednik sastao se jučer sa japanskom premijerkom, prvom ženom u povijesti koja je preuzela tu funkciju. Trump i Takaichi potpisali su sporazum o trgovini i opskrbi kritičnim mineralima i rijetkim zemnim elementima čime je SAD smanjio svoju ovisnost o kineskom monopolu nad materijalima ključnim za širok raspon proizvoda, od pametnih telefona do borbenih zrakoplova. Vijest o sporazumu pojačala je optimizam na tržištu pa je zlato nastavilo svoj pad nakon prošlotjedne oštre korekcije te se trenutno kreće nadomak 3.900\$. Podaci iz Njemačke jutros su kroz GfK upitnik potrošačkog povjerenja pokazali lošiju sliku od prognoza, -24,1 naspram očekivanih -22 dok je jučer objavljeni indeks poslovne klime iznosio je 88,4 nešto iznad prognoziranih 87,8. Ocjena trenutnih okolnosti, međutim, neočekivano je pala na 85,5 što je najniža razina od veljače te jasno oslikava trenutnu izazovnu situaciju. EURUSD je jučer nešto ojačao no jutros se drži stabilno oko razine 1,1650. U iščekivanju dogovora između Kine i SAD-a nakon što je u nedjelju dogovoren okvir trgovinskog sporazuma, azijske burze su u ponedjeljak snažno rasle pa je regionalni MSCI indeks dosegnoo rekordne razine. Uslijed očekivanja kako će nakon sastanka kineskog i američkog predsjednika u četvrtak, SAD odustati od visokih carina nametnutih Kini a Kina od stroge kontrole nad izvozom rijetkih zemnih metala, rasli su i indeksi na Wall Streetu, Dow Jones 0,71%, S&P 1,23 a Nasdaq 1,86%. Rast Nasdaq dodatno je potaknut pozitivnim očekivanjima oko ovojtednih kvartalnih rezultata tehnoloških divova Microsofta, Applea, Amazona i Mete.



FILM: Springsteen: Izbavi me iz ništavila

Radnja prati nastanak Springsteenova šestog albuma, ogoljenog, akustičnog i tamnog u tonu, koji je snimio u vlastitoj spavaćoj sobi u Colts Necku, New Jersey, dok je za razliku od pop hita Hungry Heart iz 1980. ovaj nov glazbeni smjer stavio na kušnju strpljenje njegove diskografske kuće. Jeremy Allen White u filmu ne samo da glumi The Bossa, već ga i glazbeno interpretira – svira usnu harmoniku i izvodi njegove najpoznatije pjesme.

Pregled novčanog tržišta

Info tržišne kamate					
EUR	O/N	1W	1M	3M	6M
Bid	1,75	1,75	1,75	1,75	1,75
Ask	2,25	2,25	2,25	2,25	2,25
USD	O/N	1W	1M	3M	6M
Bid	3,80	3,80	3,80	3,80	3,75
Ask	4,30	4,30	4,30	4,30	4,25

Fond	24.10.2025
	Vrijednost udjela fondova
Eurizon HR Cash klasa A	104,8440 EUR
Eurizon HR Cash klasa B	104,9387 EUR
Eurizon HR Cash klasa C	105,0289 EUR
Eurizon HR Start fond	20,0733 EUR
Eurizon HR D-Start fond	155,0594 USD
Eurizon HR Euro Short Term Bond fond	106,7592 EUR
Eurizon HR Bond fond	134,6170 EUR
Eurizon HR Conservative 10 fond	121,0685 EUR
Eurizon HR International Multi Asset fond	106,9536 EUR
Eurizon HR Flexible 30 fond	115,1659 EUR
Eurizon HR Moderate 30 fond	101,5207 EUR
Eurizon HR Dollar Progressive fond	115,2849 USD
Eurizon HR Global fond	22,2768 EUR
Eurizon HR Equity fond	26,5768 EUR
Eurizon HR Equity World fond	135,0779 EUR
Eurizon HR Active Defensive fond	116,9309 EUR
Eurizon HR Target 2027	107,2829 EUR
Eurizon HR Active Defensive 2 fond	111,3857 EUR
Eurizon HR Target 2027 II fond	110,2587 EUR
Eurizon HR Target 2027 III fond	112,4861 EUR
Eurizon HR Dollar Bond fond 3	111,8736 USD
Eurizon HR Target 2025 fond	105,7006 EUR
Eurizon HR Target 2025 II fond	106,5340 EUR
Eurizon HR Target 2026 fond	106,9392 EUR
Eurizon HR Target 2026 II	105,3148 EUR

Trezorski zapisi (Rezultati posljednje aukcije Min. Financija RH)					
Ročnost	Valuta	Prinos	Izdano (Mio)	Dat. Izdanja	Dat. Dospjeća
364	EUR	2,30	829	27.02.2025	26.02.2026
91	EUR	2,05	1170	17.06.2025	18.09.2025

Kamatni sw apovi	EUR BID	USD BID	CHF BID
1 Y	2,1128	3,7699	-0,0400
2 Y	2,1170	3,5417	-0,0556
3 Y	2,1600	3,5000	0,0203
4 Y	2,2400	3,5140	0,0930
5 Y	2,3057	3,5610	0,1655
6 Y	2,3680	3,6107	0,2330
7 Y	2,4290	3,6647	0,2995
8 Y	2,4869	3,7193	0,3610
9 Y	2,5418	3,7713	0,4203
10 Y	2,5940	3,8243	0,4780



Pregled tržišta obveznica

Obveznice Republike Hrvatske						
Naziv	Kupon	Dospijeće	Cijena		Prinos	
			Bid	Ask	Bid	Ask
<i>Euro - domaća izdanja (bivši VK)</i>						
RHMF-O-267E	2,125%	15.07.2026	99,84	100,14	2,36	1,93
RHMF-O-275E	0,750%	05.05.2027	97,18	97,58	2,66	2,38
RHMF-O-302E	1,250%	04.02.2030	94,29	94,89	2,67	2,53
RHMF-O-327E	3,375%	15.07.2032	103,29	103,99	2,83	2,72
RHMF-O-403E	1,250%	03.03.2040	73,73	74,73	3,61	3,51

Kotacije europskih državnih obveznica dospjeća 10 godina		
Izdavatelj	Cijena	Prinos
Njemačka	99,94	2,61
Francuska	100,74	3,41
Austrija	100,25	2,92
Italija	101,96	3,39
Španjolska	100,54	3,14
Portugal	100,05	2,99
Češka	93,26	4,37
Grčka	102,69	3,29
Slovenija	88,15	2,96

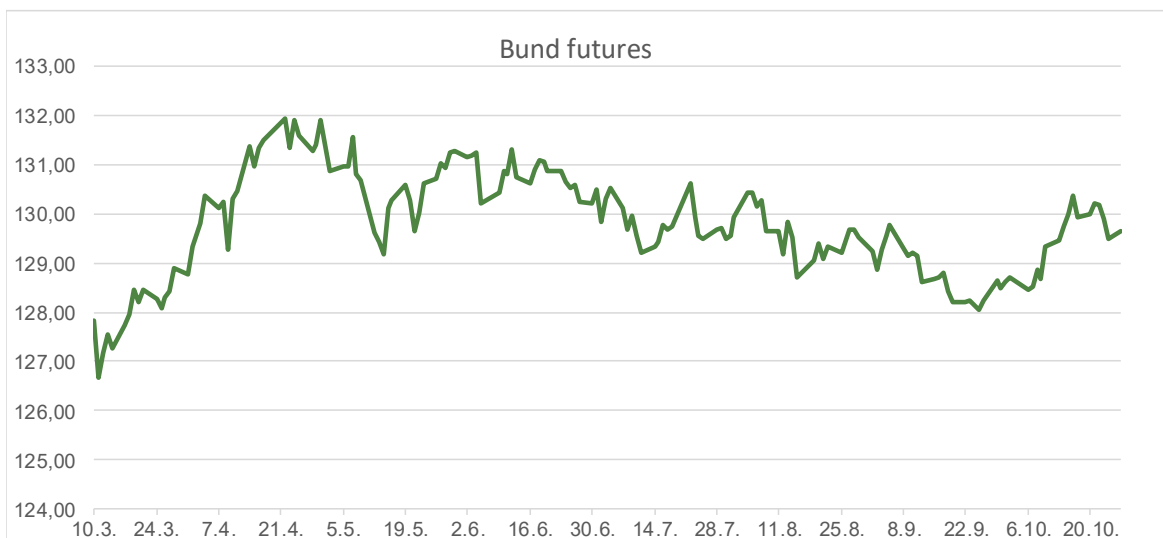
EUR - domaća izdanja

RHMF-O-26CA	4,250%	14.12.2026	102,22	103,02	2,23	2,01
RHMF-O-273N	2,650%	10.03.2027	100,35	100,85	2,38	1,53
RHMF-O-277N	3,300%	12.07.2027	101,90	102,40	2,14	1,85
RHMF-O-282A	2,875%	07.02.2028	101,31	102,21	2,28	1,88
RHMF-O-287A	0,500%	05.07.2028	94,78	95,28	2,53	2,33
RHMF-O-297A	2,375%	09.07.2029	99,10	100,00	2,63	2,38
RHMF-O-303A	3,000%	10.03.2030	101,43	101,93	2,65	2,52
RHMF-O-327A	3,250%	07.07.2032	102,86	103,86	2,78	2,62
RHMF-O-33BA	3,750%	24.11.2033	105,38	105,98	2,99	2,91
RHMF-O-347A	3,500%	12.07.2034	103,53	104,53	3,03	2,91
RHMF-O-34BA	1,000%	27.11.2034	83,46	84,46	3,11	2,97

Eurobonds Rep. Hrvatske						
Naziv	Kupon	Dospijeće	Cijena		Prinos	
			Bid	Ask	Bid	Ask
<i>Republika Hrvatska</i>						
CROATIA EUR 2027	3,000%	20.03.2027	101,03	101,53	2,23	1,87
CROATIA EUR 2028	2,700%	15.06.2028	100,91	101,41	2,34	2,14
CROATIA EUR 2029	1,125%	19.06.2029	95,29	95,79	2,49	2,34
CROATIA EUR 2030	2,750%	27.01.2030	100,89	101,39	2,52	2,40
CROATIA EUR 2031	1,500%	17.06.2031	93,77	94,37	2,70	2,58
CROATIA EUR 2032	2,875%	22.04.2032	100,37	100,97	2,81	2,71
CROATIA EUR 2033	1,125%	04.03.2033	88,42	89,02	2,89	2,79
CROATIA EUR 2034	3,375%	12.03.2034	102,99	103,59	2,97	2,89
CROATIA EUR 2035	4,000%	14.06.2035	108,05	108,65	3,03	2,96
CROATIA EUR 2037	3,250%	11.02.2037	98,40	99,00	3,42	3,36
CROATIA EUR 2041	1,750%	04.03.2041	78,71	79,31	3,56	3,50

CDS Pregled			
Izdavatelj	1 god	3 god	5 god
Hrvatska	19	36	60
Njemačka	6	20	9
Spain	6	14	24

Hrvatske korporativne obveznice						
ZG. HOLDING 2028	4,900%	11.07.2028	103,35	104,35	3,58	3,20



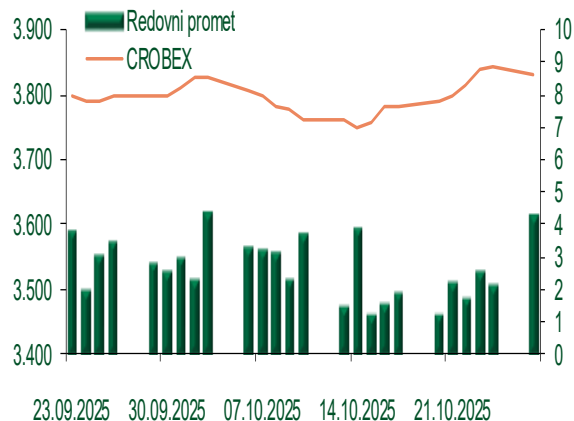
Pregled dioničkog tržišta

Dnevni pregled trgovanja na ZSE

Podaci za 27.10.2025.

Promet na burzi	6.303.938,31
Redovni promet	4.237.938,31
Dionice	3.502.255,01
Obveznice	71.211,00
Komercijalni zapisi	0,00
Strukturirani proizvodi	0,00
ETF	664.472,30
Blok promet	2.066.000,00
OTC promet	0,00
Vrijednost CROBEX indeksa	3.830,41
Dnevna promjena CROBEX indeksa	-0,32
Promjena CROBEX indeksa u tekućoj godini	20,03
Vrijednost CROBEX10 indeksa	2.469,50
Dnevna promjena CROBEX10 indeksa	-0,24
Promjena CROBEX10 indeksa u tekućoj godini	23,31

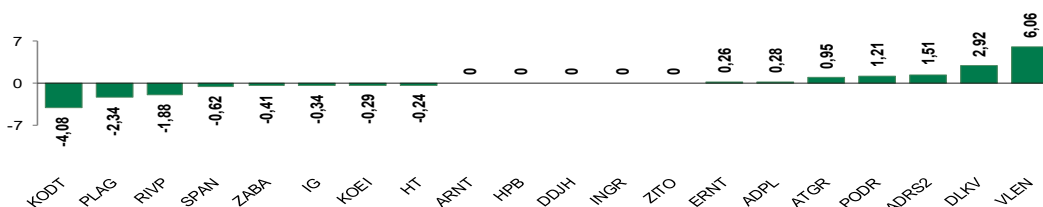
Kretanje vrijednosti CROBEX-a i redovnog prometa



Top 5 najlikvidnijih dionica na Zagrebačkoj burzi

Oznaka	Naziv društva	Zadnja cijena (EUR) na 27.10.2025.	% Promjene cijene	% Promjene u tekućoj godini	Promet ('000 EUR)	Tržišna kapitalizacija (mil. EUR)
KOEI	KONCAR d.d.	696,00	-0,29	272,19	1.237,70	1.790,19
KODT	KONCAR - D&ST dd	3.530,00	-4,08	315,29	749,98	685,48
7CRO	InterCapital ETF d.o.o.	34,76	0,84	69,98	506,09	8,13
KODT2	KONCAR - D&ST dd	3.440,00	-4,44	300,00	316,22	211,31
RIVP	Valamar Riviera d.d.	6,26	-1,88	32,63	239,00	788,93

Dnevna % promjena sastavnica CROBEX-a



Pregled stanja na burzama u regiji

Indeks	Vrijednost indeksa na 27.10.2025.	Dnevna promjena indeksa	Promjena indeksa u tekućoj godini
BELEX15	1.230,56	0,18%	7,31%
BELEXline	2.840,76	0,16%	15,78%
SBI TOP	2.470,86	1,25%	48,26%
SASX-10	1.484,94	0,04%	20,59%
BIRS	854,63	0,34%	-7,00%
MONEX 20	17.960,33	0,00%	9,29%
MBI-10	10.339,47	0,15%	1,36%

Izvor: službene stranice burzi regije

Pregled stanja na burzama u svijetu

Indeks	Vrijednost indeksa na 27.10.2025.	Dnevna promjena indeksa	Promjena indeksa u tekućoj godini
FTSE 100	9.653,82	0,09%	18,12%
DAX 30	24.308,78	0,28%	22,10%
CAC 40	8.239,18	0,16%	11,63%
DJIA	47.544,59	0,71%	11,75%
NASDAQ	23.637,46	1,86%	22,41%
S&P 500	6.875,16	1,23%	16,89%
NIKKEI 225	50.219,18	0,58%	25,88%

Izvor: Bloomberg

Kontakti

Riznica i ALM

Prodaja rizničnih proizvoda
treasurysales@pbz.hr

01 4891 301

Riznica
treasury@pbz.hr

- Likvidnost 01 4891 303
- Trgovanje devizama 01 4891 302
- Trgovanje vrijednosnim papirima 01 4891 304
- Trgovanje efektivom 01 4891 305

Proizvodi korporativnog bankarstva

Brokerski poslovi
brokeri@pbz.hr

01 4891 331

Pravne napomene:

Ovu publikaciju izdaje PRIVREDNA BANKA ZAGREB-DIONIČKO DRUŠTVO, Zagreb, Radnička cesta 50 (dalje: PBZ) i namijenjena je klijentima Grupe PBZ. Ova publikacija je načinjena samo sa svrhom informiranja i ne može se niti na koji način smatrati ponudom ili pozivom na kupnju imovine ili prava koje se u njoj spominju. Informativni karakter ove publikacije znači da ona ne može služiti kao zamjena za vlastitu prosudbu i procjenu bilo kojeg čitatelja ili primatelja ove publikacije. Informacije, mišljenja, zaključci, prognoze i projekcije koje se ovdje iznose zasnivaju se na javno dostupnim podacima u čiju se točnost PBZ pouzdaje, ali istu ne može jamčiti. U skladu s navedenim, svi stavovi, mišljenja, zaključci, prognoze i projekcije izneseni u ovoj publikaciji podložni su promjenama podataka kako ih objavljuju korišteni izvori. PBZ dozvoljava daljnje korištenje podataka iz ove publikacije, uz obavezno navođenje ove publikacije kao izvora. Svaka imovina koja se spominje u ovoj publikaciji i čije se kretanje komentira može, s vremena na vrijeme, biti predmet trgovanja, odnosno zauzimanja pozicije od strane PBZ-a.

Zaštita osobnih podataka:

Privredna banka Zagreb d.d., Radnička cesta 50, Zagreb, OIB 02535697732, upisana u sudski registar Trgovačkog suda u Zagrebu, pod matičnim brojem subjekta upisa (MBS) 080002817 (dalje: Banka), kao voditelj obrade osobnih podataka, posluje u skladu s načelima Uredbe (EU) 2016/679 EUROPSKOG PARLAMENTA I VIJEĆA od 27. travnja 2016. o zaštiti pojedinaca u vezi s obradom osobnih podataka i o slobodnom kretanju takvih podataka te o stavljanju izvan snage Direktive 95/46/EZ (Opća uredba o zaštiti podataka). Podaci za kontakt službenika za zaštitu podataka: sluzbenik.za.zastitu.osobnih.podataka@pbz.hr

Pri prikupljanju osobnih podataka klijenata, bilo da su prikupljeni od klijenta u trenutku njihovog prikupljanja bilo da su prikupljeni iz nekog drugog izvora, Banka pruža informacije u skladu s člancima 13. i 14. Opće uredbe o zaštiti podataka, kao što su primjerice informacije o Banci kao voditelju obrade, svrhama i pravnom temelju obrade osobnih podataka, kategorijama podataka koji se prikupljaju, razdoblju čuvanja podataka, primateljima podataka, izvoru podatka kao i o pravima u vezi zaštite osobnih podataka (primjerice, pravo na pristup podacima, pravo na brisanje, prigovor i dr.).

Osobne podatke klijenta kao i osobne podatke drugih fizičkih osoba (npr. zakonskih zastupnika, ovlaštenih potpisnika, kontakt osoba i sl.) danih u svrhu slanja ovog izvještaja Banka obrađuje i koristi zakonito, pošteno i transparentno, štiteći pri tome sigurnost osobnih podataka od neovlaštene ili nezakonite obrade, primjenjujući najviše tehničke, sigurnosne i organizacijske mjere zaštite. Detaljnije obavijesti o zaštiti privatnosti klijenta dostupne su u dokumentu "Informacija o obradi osobnih podataka fizičkih osoba u poslovanju s poslovnim subjektima" na www.pbz.hr te u poslovnim prostorijama Banke.