

# Dnevni izvještaj financijskih tržišta

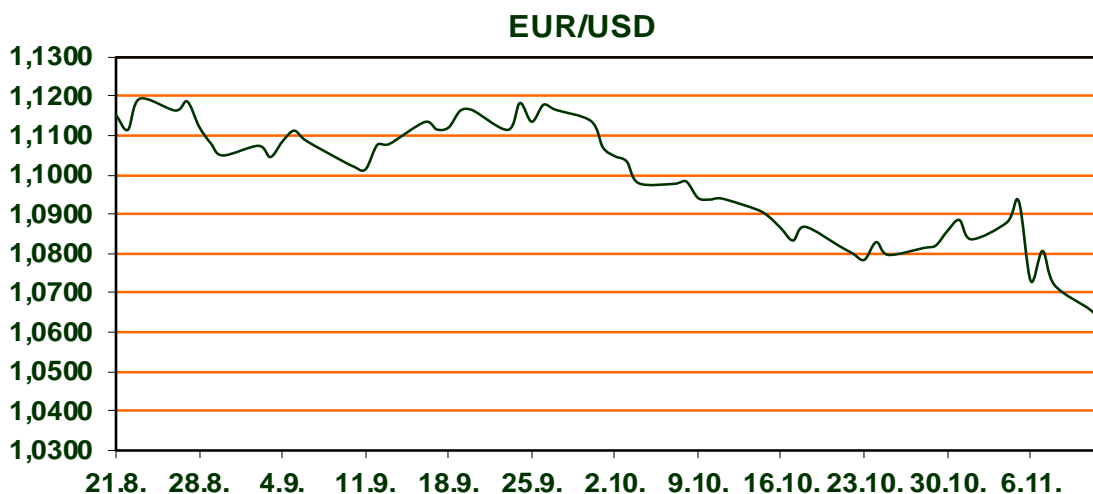
12. studeni 2024.

- **inflacija u Njemačkoj nepromijenjeno**
- **EURUSD ispod 1,0630**
- **CROBEX u blagom porastu, europski i američki dionički indeksi u porastu**

## Pregled deviznog tržišta

	Spot rates		Forward points EUR/USD			Interest rate sw ap EUR		
	BID	ASK		BID	ASK	BID	ASK	
EURUSD	1,0626	1,0627	O/N	0,40	0,44	1Y	2,478	2,489
EURCHF	0,9368	0,9369	T/N	1,24	1,26	2Y	2,245	2,256
EURGBP	0,8292	0,8293	1W	2,92	2,98	3Y	2,197	2,237
EURJPY	163,51	163,54	2W	5,87	5,94	4Y	2,208	2,228
GBPUSD	1,2812	1,2817	1M	12,81	12,91	5Y	2,21	2,24
USDJPY	153,87	153,88	3M	40,80	41,00	7Y	2,236	2,266
GOLD	2602,38	2602,68	6M	86,95	87,55	9Y	2,274	2,294
BRENT	71,89	71,91	12M	192,53	193,67	10Y	2,299	2,303

Nakon jučerašnjeg dana siromašnog ekonomskim objavama, danas samo blago informativnije. Na samom otvaranju radnoga dana, objavljena je stopa inflacije u Njemačkoj. U skladu sa prognozama, inflacija se zadržala na prošlomjesečnih 2,4%. U isto vrijeme objavljena je i Claimant Count Change, UK pandan američkoj Initial Jobless Claims brojcima tj (promjena) broj osoba koje se prvi puta prijavljuju za isplatu naknade za nezaposlene. Prošloga mjeseca ta je razlika u UK iznosila +26.700, nakon prošlomjesečnih 10k i prognoziranih 30k. Stopa nezaposlenosti (za rujna), koja je objavljena usporedno, iznenadila je porastom na 4,3% nakon prognoza za 4,1% i prethodnih 4%. Na današnjem kalendaru očekuje nas i Economic Sentiment eurozone i Njemačke gdje se očekuje optimističnija prognoza na EU području no s druge strane pogoršana situacija za Njemačku. Podsjetimo, outlook za Hrvatsku krajem prošloga je tjedna prema Moody'su upgradean sa stabilnog na pozitivni uz povećanje rejtinga za čak dvije ocjene, na A3. Prema riječima ekonomskih analitičara, ova promjena kreditnog rejtinga implicira da bi se, zbog sada jeftinijeg zaduživanja na razine države, kroz cca dva kvartala niža cijena zaduživanja trebala prelići i na gospodarstvo i stanovništvo.



### FILM: The Apprentice

Nastavljajući u tonu prošlotjednih američkih izbora, u kinima pogledajte biografski film o novom-starom predsjedniku. U režiji iranskog filmaša sa danskom adresom i prema scenariju dugogodišnjeg političkog dopisnika Vanity Faira, film za koji kažu kako će podijeliti publiku u SAD-u donosi Vam priču o počecima i usponu jednog od najpoznatijih svjetskih političara. Hoćete li nakon njega utvrditi svoje mišljenje ili će vam ga dočarati u novom svjetlu? Saznajte u kinima.

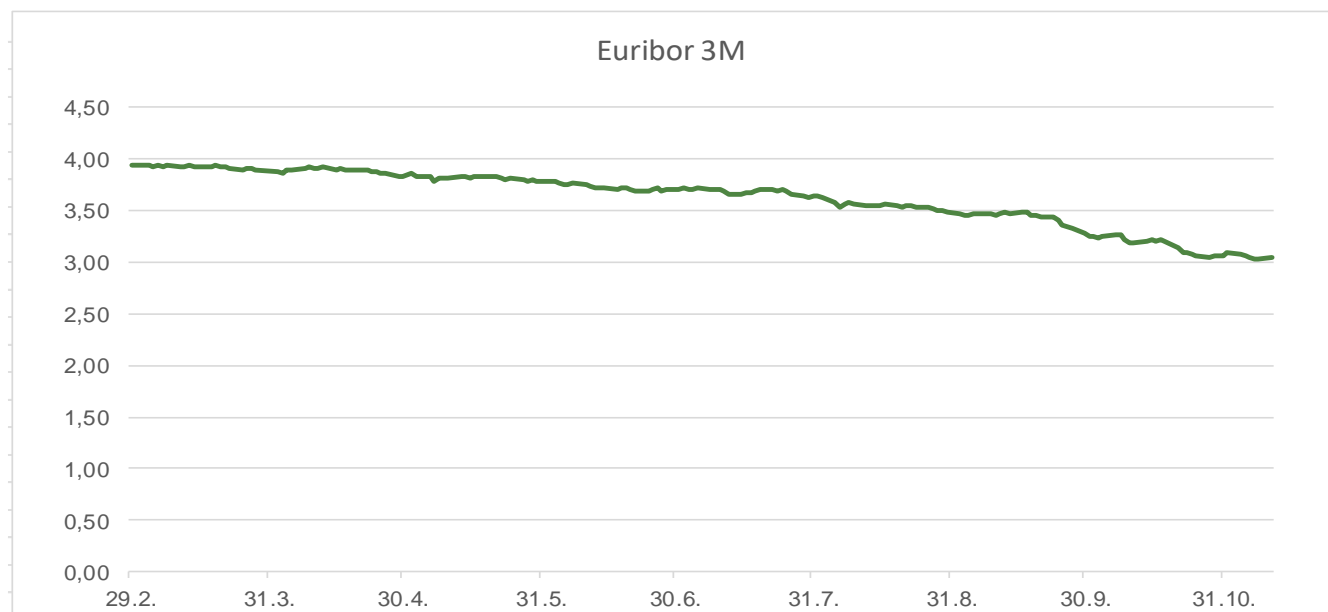
# Pregled novčanog tržišta

Info tržišne kamate					
EUR	O/N	1W	1M	3M	6M
Bid	3,25	3,05	3,00	2,90	2,80
Ask	3,75	3,65	3,50	3,40	3,30
USD	O/N	1W	1M	3M	6M
Bid	4,50	4,50	4,50	4,40	4,20
Ask	5,00	5,00	5,00	4,90	4,70

Fond	Vrijednost udjela fondova	08.11.2024
Eurizon HR Cash klasa A	102,8772 EUR	
Eurizon HR Cash klasa B	102,9206 EUR	
Eurizon HR Cash klasa C*	102,9588 EUR	
Eurizon HR Start fond	19,5661 EUR	
Eurizon HR D-Start fond	148,7599 USD	
Eurizon HR Euro Short Term Bond fond	103,6126 EUR	
Eurizon HR Bond fond	130,7177 EUR	
Eurizon HR Conservative 10 fond	117,5946 EUR	
Eurizon HR International Multi Asset fond	102,2173 EUR	
Eurizon HR Flexible 30 fond	110,9663 EUR	
Eurizon HR Moderate 30 fond	98,4324 EUR	
Eurizon HR Dollar Progressive fond	106,6317 USD	
Eurizon HR Global fond	21,0823 EUR	
Eurizon HR Equity fond	21,1315 EUR	
Eurizon HR Equity World fond	125,2430 EUR	
Eurizon HR Active Defensive fond	104,9676 EUR	
Eurizon HR Target 2027	104,0498 EUR	
Eurizon HR Active Defensive 2 fond	102,0144 EUR	
Eurizon HR Target 2027 II fond	106,8668 EUR	
Eurizon HR Target 2027 III fond	109,2042 EUR	
Eurizon HR Dollar Bond fond 3	108,0026 USD	
Eurizon HR Target 2025 fond	103,7598 EUR	
Eurizon HR Target 2025 II fond	104,6665 EUR	
Eurizon HR Target 2025 III fond	104,0308 EUR	
Eurizon HR Target 2025 IV fond	103,6731 EUR	
Eurizon HR Target 2026 fond	104,7280 EUR	
Eurizon HR Target 2026 II	102,7783 EUR	

Trezorski zapisi (Rezultati posljednje aukcije Min. Financija RH)					
Ročnost	Valuta	Prinos	Izdano (Mio)	Dat. Izdanja	Dat. Dospjeća
364	EUR	3,44	158	06.06.2024	05.06.2025
182	EUR	3,65	40	06.06.2024	05.09.2024

	EUR BID	USD BID
1 Y	2,4541	4,5540
2 Y	2,2470	4,3870
3 Y	2,1950	4,2970
4 Y	2,2080	4,2340
5 Y	2,2090	4,1950
6 Y	2,2330	4,1750
7 Y	2,2480	4,1630
8 Y	2,2530	4,1560
9 Y	2,2830	4,1520
10 Y	2,2800	4,1510



# Pregled tržišta obveznica

Obveznice Republike Hrvatske						
Naziv	Kupon	Dospijeće	Cijena		Prinos	
			Bid	Ask	Bid	Ask

Kotacije europskih državnih obveznica dospjeća 10 godina		
Izdavatelj	Cijena	Prinos

Euro - domaća izdanja (bivši VK)

RHMF-O-267E	2,125%	15.01.2026	98,38	98,68	3,13	2,94
RHMF-O-275E	0,750%	05.05.2027	94,99	95,39	2,86	2,69
RHMF-O-302E	1,250%	04.02.2030	91,27	91,87	3,07	2,95
RHMF-O-322E	3,375%	15.07.2032	102,81	103,51	2,96	2,86
RHMF-O-403E	1,250%	03.03.2040	75,00	76,00	3,35	3,25

Njemačka	102,34	2,33
Francuska	99,30	3,08
Austrija	100,93	2,78
Italija	102,33	3,61
Španjolska	103,27	3,06
Portugal	100,38	2,83
Češka	85,27	4,00
Grčka	101,11	3,24
Slovenija	99,57	3,05

EUR - domaća izdanja

RHMF-O-24BA	0,250%	27.11.2024	99,89	99,99	3,48	0,65
RHMF-O-253A	0,250%	03.03.2025	98,78	99,08	4,36	3,34
RHMF-O-253B	3,650%	08.03.2025	100,19	100,39	2,96	2,33
RHMF-O-257A	4,500%	09.07.2025	101,02	101,82	2,91	1,64
RHMF-O-26CA	4,250%	14.12.2026	102,39	103,19	3,06	2,65
RHMF-O-277N	3,300%	12.07.2027	101,14	101,64	2,84	2,65
RHMF-O-282A	2,875%	07.02.2028	100,11	101,01	2,84	2,55
RHMF-O-287A	0,500%	05.07.2028	91,88	92,38	2,86	2,71
RHMF-O-297A	2,375%	09.07.2029	97,95	98,85	2,85	2,64
RHMF-O-327A	3,250%	07.07.2032	102,00	103,00	2,96	2,81
RHMF-O-33BA	3,750%	24.11.2033	105,46	106,06	3,05	2,98
RHMF-O-347A	3,500%	12.07.2034	101,87	102,87	3,27	3,15
RHMF-O-34BA	1,000%	27.11.2034	80,84	81,84	3,25	3,12

Eurobonds Rep. Hrvatske						
Naziv	Kupon	Dospijeće	Cijena		Prinos	
			Bid	Ask	Bid	Ask

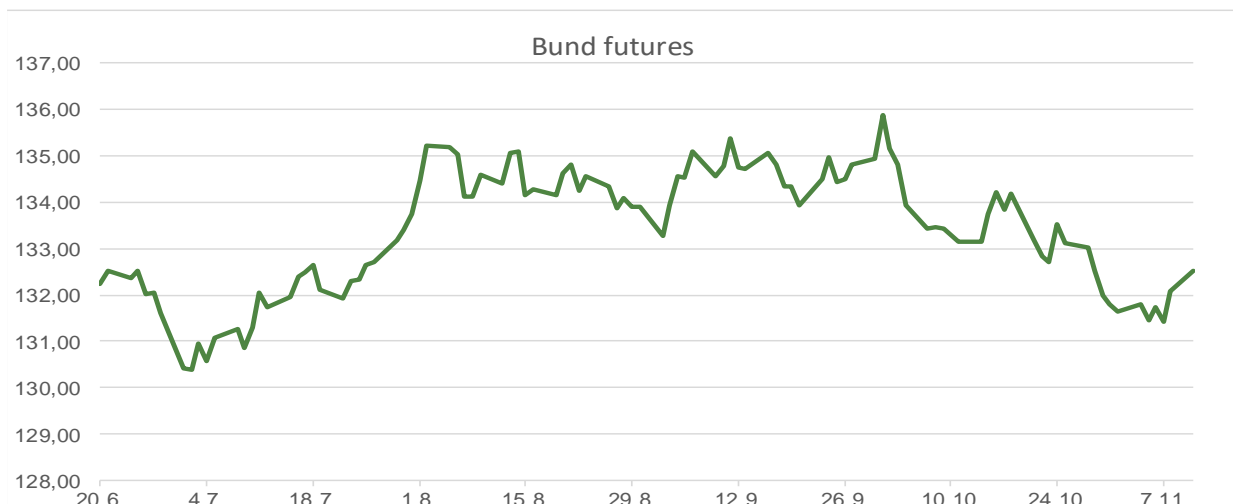
CDS Pregled			
Izdavatelj	1 god	3 god	5 god
Hrvatska	33	60	83
Italija	13	34	58
Spain	6	16	29

Republika Hrvatska

CROATIA EUR 2025	3,000%	11.03.2025	99,78	99,98	3,62	3,00
CROATIA EUR 2027	3,000%	20.03.2027	100,58	101,08	2,74	2,52
CROATIA EUR 2028	2,700%	15.06.2028	100,02	100,52	2,69	2,54
CROATIA EUR 2029	1,125%	19.06.2029	92,89	93,39	2,79	2,67
CROATIA EUR 2030	2,750%	27.01.2030	99,80	100,30	2,79	2,69
CROATIA EUR 2031	1,500%	17.06.2031	91,28	91,88	2,97	2,86
CROATIA EUR 2032	2,875%	22.04.2032	99,30	99,90	2,98	2,89
CROATIA EUR 2033	1,125%	04.03.2033	85,69	86,29	3,09	3,00
CROATIA EUR 2034	3,375%	12.03.2034	101,69	102,29	3,17	3,09
CROATIA EUR 2035	4,000%	14.06.2035	106,86	107,46	3,23	3,16
CROATIA EUR 2041	1,750%	04.03.2041	79,92	80,52	3,36	3,30

Hrvatske korporativne obveznice						
---------------------------------	--	--	--	--	--	--

ZG. HOLDING 2028	4,900%	11.07.2028	103,35	104,35	3,91	3,62
------------------	--------	------------	--------	--------	------	------



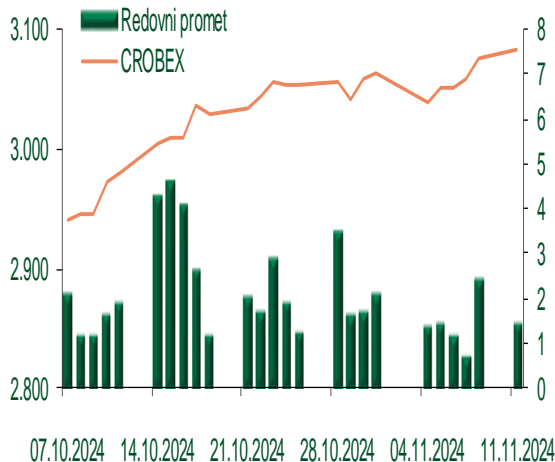
# Pregled dioničkog tržišta

## Dnevni pregled trgovanja na ZSE

Podaci za 11.11.2024.

Promet na burzi	5.373.452,06
Redovni promet	1.439.452,06
Dionice	1.419.490,44
Obveznice	0,00
Komercijalni zapisi	0,00
Strukturirani proizvodi	0,00
ETF	19.961,62
Blok promet	3.934.000,00
OTC promet	3.934.000,00
Vrijednost CROBEX indeksa	3.084,25
Dnevna promjena CROBEX indeksa	0,26
Promjena CROBEX indeksa u tekućoj godini	21,72
Vrijednost CROBEX10 indeksa	1.926,22
Dnevna promjena CROBEX10 indeksa	-0,29
Promjena CROBEX10 indeksa u tekućoj godini	24,38

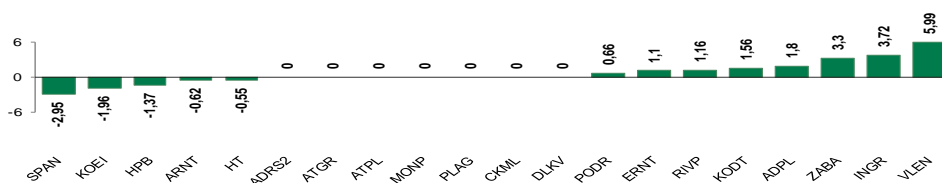
## Kretanje vrijednosti CROBEX-a i redovnog prometa



## Top 5 najlikvidnijih dionica na Zagrebačkoj burzi

Oznaka	Naziv društva	Zadnja cijena (EUR) na 11.11.2024.	% Promjene cijene	% Promjene u tekućoj godini	Promet ('000 EUR)	Tržišna kapitalizacija (mil. EUR)
KOEI	KONCAR d.d.	400,00	-1,96	113,90	353,23	1.028,85
RIVP	Valamar Riviera d.d.	5,22	1,16	10,59	145,20	657,86
ADRS2	ADRIŠ GRUPA d.d.	59,40	0,00	4,95	137,03	402,98
HPB	HPB d.d.	288,00	-1,37	54,01	135,54	583,09
ATPL	ATLANTSKA PLOVIDBA d.d.	49,00	0,00	-7,55	135,47	102,57

## Dnevna % promjena sastavnica CROBEX-a



## Pregled stanja na burzama u regiji

Indeks	Vrijednost indeksa na 11.11.2024.	Dnevna promjena indeksa	Promjena indeksa u tekućoj godini
BELEX15	1.139,40	-0,10%	30,12%
BELEXline	2.457,81	-0,07%	28,41%
SBI TOP	1.638,09	0,18%	30,69%
SASX-10	1.203,78	0,48%	14,72%
BIRS	918,41	-0,55%	-5,39%
MONEX 20	16.326,99	0,00%	4,77%
MBI-10	8.877,21	0,88%	45,14%

## Pregled stanja na burzama u svijetu

Indeks	Vrijednost indeksa na 11.11.2024.	Dnevna promjena indeksa	Promjena indeksa u tekućoj godini
FTSE 100	8.125,19	0,65%	5,07%
DAX 30	19.448,60	1,21%	16,10%
CAC 40	7.426,88	1,20%	-1,54%
DJIA	44.293,13	0,69%	17,52%
NASDAQ	19.298,77	0,06%	28,56%
S&P500	6.001,35	0,10%	25,82%
NIKKEI 225	39.376,09	-0,40%	17,67%

Izvor: službene stranice burzi regije

Izvor: Bloomberg

# Kontakti

## Riznica i ALM

Prodaja rizničnih proizvoda  
[treasurysales@pbz.hr](mailto:treasurysales@pbz.hr)

01 4891 301

Riznica  
[treasury@pbz.hr](mailto:treasury@pbz.hr)

- Likvidnost 01 4891 303
- Trgovanje devizama 01 4891 302
- Trgovanje vrijednosnim papirima 01 4891 304
- Trgovanje efektivom 01 4891 305

## Proizvodi korporativnog bankarstva

Brokerski poslovi  
[brokeri@pbz.hr](mailto:brokeri@pbz.hr)

01 4891 331

### Pravne napomene:

Ovu publikaciju izdaje PRIVREDNA BANKA ZAGREB-DIONIČKO DRUŠTVO, Zagreb, Radnička cesta 50 (dalje: PBZ) i namijenjena je klijentima Grupe PBZ. Ova publikacija je načinjena samo sa svrhom informiranja i ne može se niti na koji način smatrati ponudom ili pozivom na kupnju imovine ili prava koje se u njoj spominju. Informativni karakter ove publikacije znači da ona ne može služiti kao zamjena za vlastitu prosudbu i procjenu bilo kojeg čitatelja ili primatelja ove publikacije. Informacije, mišljenja, zaključci, prognoze i projekcije koje se ovdje iznose zasnivaju se na javno dostupnim podacima u čiju se točnost PBZ pouzdaje, ali istu ne može jamčiti. U skladu s navedenim, svi stavovi, mišljenja, zaključci, prognoze i projekcije izneseni u ovoj publikaciji podložni su promjenama podataka kako ih objavljuju korišteni izvori. PBZ dozvoljava daljnje korištenje podataka iz ove publikacije, uz obavezno navođenje ove publikacije kao izvora. Svaka imovina koja se spominje u ovoj publikaciji i čije se kretanje komentira može, s vremena na vrijeme, biti predmet trgovanja, odnosno zauzimanja pozicije od strane PBZ-a.

### Zaštita osobnih podataka:

Privredna banka Zagreb d.d., Radnička cesta 50, Zagreb, OIB 02535697732, upisana u sudski registar Trgovačkog suda u Zagrebu, pod matičnim brojem subjekta upisa (MBS) 080002817 (dalje: Banka), kao voditelj obrade osobnih podataka, posluje u skladu s načelima Uredbe (EU) 2016/679 EUROPSKOG PARLAMENTA I VIJEĆA od 27. travnja 2016. o zaštiti pojedinaca u vezi s obradom osobnih podataka i o slobodnom kretanju takvih podataka te o stavljanju izvan snage Direktive 95/46/EZ (Opća uredba o zaštiti podataka). Podaci za kontakt službenika za zaštitu podataka: [sluzbenik.za.zastitu.osobnih.podataka@pbz.hr](mailto:sluzbenik.za.zastitu.osobnih.podataka@pbz.hr)

Pri prikupljanju osobnih podataka klijenata, bilo da su prikupljeni od klijenta u trenutku njihovog prikupljanja bilo da su prikupljeni iz nekog drugog izvora, Banka pruža informacije u skladu s člancima 13. i 14. Opće uredbe o zaštiti podataka, kao što su primjerice informacije o Banci kao voditelju obrade, svrhama i pravnom temelju obrade osobnih podataka, kategorijama podataka koji se prikupljaju, razdoblju čuvanja podataka, primateljima podataka, izvoru podatka kao i o pravima u vezi zaštite osobnih podataka (primjerice, pravo na pristup podacima, pravo na brisanje, prigovor i dr.).

Osobne podatke klijenta kao i osobne podatke drugih fizičkih osoba (npr. zakonskih zastupnika, ovlaštenih potpisnika, kontakt osoba i sl.) danih u svrhu slanja ovog izvještaja Banka obrađuje i koristi zakonito, pošteno i transparentno, štiteći pri tome sigurnost osobnih podataka od neovlaštene ili nezakonite obrade, primjenjujući najviše tehničke, sigurnosne i organizacijske mjere zaštite. Detaljnije obavijesti o zaštiti privatnosti klijenta dostupne su u dokumentu "Informacija o obradi osobnih podataka fizičkih osoba u poslovanju s poslovnim subjektima" na [www.pbz.hr](http://www.pbz.hr) te u poslovnim prostorijama Banke.