

Dnevni izvještaj financijskih tržišta

14. siječanj 2022.

- ponuda deviza spustila razinu trgovanja na domaćem terenu ispod razine 7,52
- očekivani interval kretanja EURHRK za danas vidimo unutar 7,50 – 7,55
- \$ produbio svoje gubitke i tokom prethodnog dana
- CHF i JPY dodali nove zarade
- euro ojačao za 0,17% kontra \$
- CROBEX bez značajne promjene

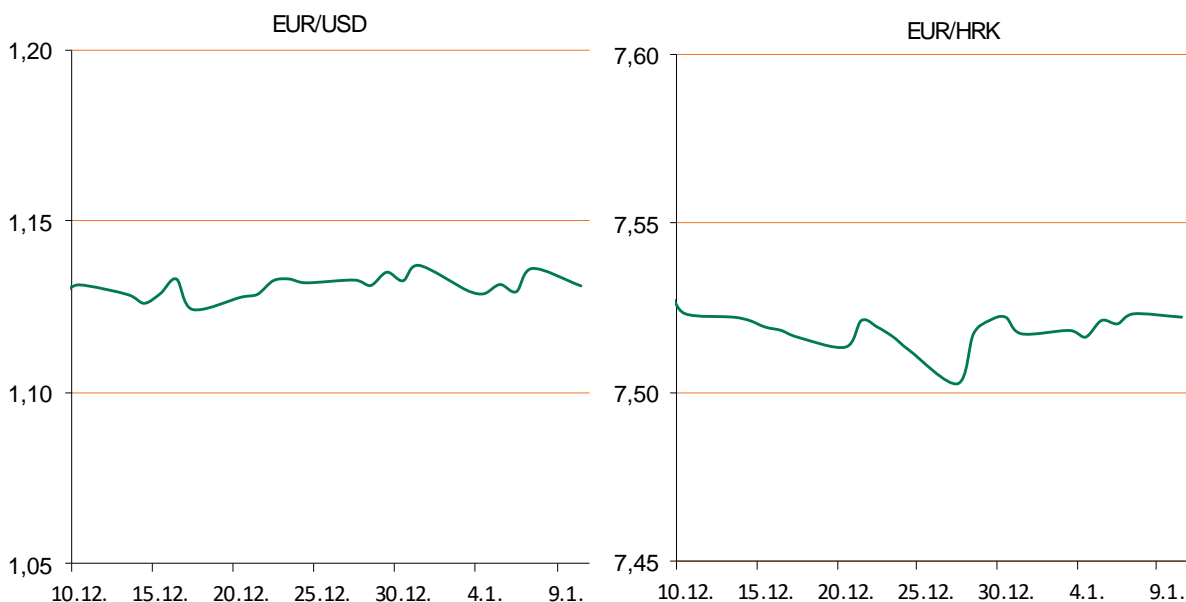
Pregled deviznog tržišta

Spot rates			Forward points EUR/HRK			Interest rate swap EUR		
	BID	ASK		BID	ASK		BID	ASK
EURUSD	1,1462	1,1466	O/N	2,8	4,4	1Y	-0,4788	-0,4488
EURCHF	1,0431	1,0436	T/N	0,9	1,5	2Y	-0,253	-0,247
EURGBP	0,8344	0,8348	1W	6	11	3Y	-0,1	-0,07
EURJPY	130,49	130,53	2W	11	21	4Y	0,003	0,023
GBPUSD	1,3733	1,3738	1M	25	46	5Y	0,069	0,099
USDJPY	113,84	113,86	3M	57	143	7Y	0,184	0,214
GOLD	1822,70	1823,21	6M	76	286	9Y	0,294	0,324
BRENT	87,78	87,80	12M	76	573	10Y	0,339	0,38

Cross-rates PBZ		
	BID	ASK
EURHRK	7,5000	7,5500
USDHRK	6,5411	6,5870
CHFHRK	7,1867	7,2380
GBPHRK	8,9842	9,0484
JPYHRK	5,7458	5,7859
AUDHRK	4,7595	4,7921
CADHRK	5,2407	5,2775
NOKHRK	0,7538	0,7589
DKKHRK	1,0079	1,0147
SEKHRK	0,7316	0,7366
HUFHRK	2,1166	2,1320
PLNHRK	1,6525	1,6639
CZKHRK	0,3064	0,3086

Američki dolar nije imao podršku tokom jučerašnjeg trgovanja, te je produbio svoj pad za 0,1%. Glavni razlog takvog razvoja događaja se pripisuje izvješću o godišnjoj stopi inflacije u SAD-u koje je pokazalo svoj najveći skok u skoro četiri desetljeća, te porast švicarskog franka i japanskog jena, koji su u danu dodali novih 0,4% svojoj vrijednosti. Dolar se preokrenuo i gledajući unazad, zapravo je osnažio tek prošle godine, jer je FED bio ispred BoJ i ECB-a u pooštavanju monetarne politike, komentiraju neki analitičari. Pad dolara predstavlja prirodni dio globalnog oporavka dok tržišta gledaju trenutne rizike zbog pandemije s kojom je po nekim stratezima ove godine mnogo lakše bilo upravljati. Komentirali su kako se gospodarska aktivnost normalizira, trebalo bi pristizati više priljeva kapitala u druge dijelove svijeta. U brojkama je euro ojačao za 0,17% kontra dolara, te se kretao oko 1,1462. Spomenuta valuta izgubila je na svojoj vrijednosti i naspram JPY, za oko 0,1% - kretala se oko 114,52.

Na domaćem deviznom tržištu dan smo otvorili sa razinom 7,523, a tokom dana se isti spustio na najnižih u danu 7,517 zbog naglaska na ponudu deviza s akcentom na međubankarsko trgovanje. Predviđeni interval kretanja EURHRK za danas vidimo unutar 7,50 – 7,55. MINFIN najavio održavanje aukcije trezorskih zapisa za slijedeći tjedan.



Recept: svježe zelene tagliatelle sa šufiganim sipicama – luk(1 glavica) narezati na sitno te dinstati na maslinovom ulju(0,5 dcl) dok ne omekša. Sipice(200 g) odkoštiti i dobro očistiti, dodati u dinstani luk te dodati i kosani češnjak(2 režnja), sol, papar i na kraju podliti vinom(1 dcl). Nakon što alkohol ishlapi dodati krušne mrvice(1 žlica), kapare(50 g) i cherry rajčice(100 g). U posoljenoj vodi kuhati Aurelia Tagliatelle – 250 g (2 minute). Ocijeđene tagliatelle sotirati u umaku od sipa. Servirano jelo posuti kosanim peršinom(1 stručak) i naribanom koricom limuna. Dobar tek!!

Pregled novčanog tržišta

Vrijednost udjela fondova

12.01.2022

Fond	
Eurizon HR Start	144,3757 HRK
Eurizon HR D-start	140,1802 USD
Eurizon HR Short Term Bond	106,0080 HRK
Eurizon HR Euro Short Term Bond	101,1209 EUR
Eurizon HR Bond	138,9514 EUR
Eurizon HR Conservative 10	121,5331 EUR
Eurizon HR International Multi Asset	101,7761 EUR
Eurizon HR Flexible 30	112,9009 EUR
Eurizon HR Moderate 30	102,1032 EUR
Eurizon HR Dollar Progressive	99,0873 USD
Eurizon HR Global	19,6174 EUR
Eurizon HR Equity	15,5630 EUR
Eurizon HR Equity World	105,4797 EUR

Treznorski zapisi (Rezultati posljednje aukcije Min. Financija RH)

Ročnost	Valuta	Prinos	Izdano (Mio)	Dat. Izdanja	Dat. Dospjeća
364	HRK	0,00	1959	02.12.2021	01.12.2022
182	HRK	0,00	320	04.03.2021	02.09.2021
364	EUR/VK	-0,15	160	21.10.2021	20.10.2022
364	EUR	-0,05	1200	06.05.2021	05.05.2022

Kamatni sw apovi

	EUR BID	USD BID	CHF BID
1 Y	-0,4633	0,6520	-0,7320
2 Y	-0,2700	1,1130	-0,4280
3 Y	-0,1162	1,3680	-0,2725
4 Y	-0,0228	1,4950	-0,1715
5 Y	0,0430	1,5710	-0,0785
6 Y	0,0962	1,6320	-0,0035
7 Y	0,1532	1,6800	0,0720
8 Y	0,2120	1,7150	0,1255
9 Y	0,2680	1,7430	0,1790
10 Y	0,3110	1,7730	0,2325

Info tržišne kamate

HRK	O/N	1W	1M	3M	6M
Bid	0,00	0,00	0,00	0,00	0,00
Ask	0,15	0,15	0,15	0,20	0,25
EUR	O/N	1W	1M	3M	6M
Bid	-0,65	-0,65	-0,60	-0,60	-0,55
Ask	0,01	0,01	0,01	0,01	0,05
USD	O/N	1W	1M	3M	6M
Bid	0,03	0,03	0,05	0,05	0,07
Ask	0,35	0,35	0,40	0,50	0,60

Euribor 3M



Pregled tržišta obveznica

Obveznice Republike Hrvatske

Naziv	Kupon	Dospijeće	Cijena		Prinos	
			Bid	Ask	Bid	Ask
<i>Euro - Val. klauzula</i>						
RHMF-O-227E	6,500%	22.07.2022	103,32	103,52	0,00	-0,38
RHMF-O-222E	0,500%	05.02.2022	99,90	100,20	2,54	-3,57
RHMF-O-247E	5,750%	10.07.2024	113,80	114,50	0,17	-0,09
RHMF-O-275E	0,750%	05.05.2027	100,20	101,20	0,71	0,52
RHMF-O-403E	1,250%	03.03.2040	92,60	93,60	1,73	1,66

HRK - Kunske

RHMF-O-222A	2,250%	07.02.2022	100,15	100,25	-0,50	-2,32
RHMF-O-23BA	1,750%	27.11.2023	103,00	103,40	0,13	-0,08
RHMF-O-24BA	0,250%	27.11.2024	100,00	100,70	0,25	0,00
RHMF-O-253A	0,250%	03.03.2025	100,10	100,90	0,22	-0,04
RHMF-O-257A	4,500%	09.07.2025	114,90	115,70	0,20	-0,02
RHMF-O-26CA	4,250%	14.12.2026	119,05	119,85	0,33	0,18
RHMF-O-282A	2,875%	07.02.2028	113,90	114,80	0,54	0,40
RHMF-O-287A	0,500%	05.07.2028	99,40	99,90	0,59	0,40
RHMF-O-297A	2,375%	09.07.2029	112,60	113,50	0,65	0,53
RHMF-O-327A	3,250%	07.07.2032	119,90	120,90	1,22	1,13
RHMF-O-34BA	1,000%	27.11.2034	97,05	98,05	1,25	1,16

Kotacije europskih državnih obveznica dospjeća 10 godina

Izdavatelj	Cijena	Prinos
Njemačka	101,01	-0,10
Francuska	97,14	0,28
Austrija	98,86	0,13
Italija	96,83	1,28
Španjolska	99,19	0,59
Portugal	97,76	0,54
Češka	84,50	3,18
Grčka	93,38	1,51
Slovenija	97,21	0,31

Eurobonds Rep. Hrvatske

Naziv	Kupon	Dospijeće	Cijena		Prinos	
			Bid	Ask	Bid	Ask
<i>Republika Hrvatska</i>						
CROATIA EUR 2022	3,875%	30.05.2022	101,50	101,80	-0,26	-1,06
CROATIA USD 2023	5,500%	04.04.2023	104,80	105,30	1,48	1,07
CROATIA USD 2024	6,000%	26.01.2024	108,60	109,10	1,66	1,42
CROATIA EUR 2025	3,000%	11.03.2025	108,90	109,40	0,16	0,01
CROATIA EUR 2027	3,000%	20.03.2027	111,95	112,45	0,64	0,55
CROATIA EUR 2028	2,700%	15.06.2028	111,65	112,15	0,82	0,75
CROATIA EUR 2029	1,125%	19.06.2029	100,50	101,00	1,05	0,98
CROATIA EUR 2030	2,750%	27.01.2030	111,80	112,30	1,20	1,14
CROATIA EUR 2031	1,500%	17.06.2031	101,55	102,15	1,32	1,26
CROATIA EUR 2033	1,125%	04.03.2033	96,65	97,25	1,45	1,39
CROATIA EUR 2041	1,750%	04.03.2041	99,45	99,95	1,78	1,75

Hrvatske korporativne obveznice

ZG. HOLDING 2023 HRK	3,875%	15.07.2023	101,00	102,20	3,17	2,35
HEP USD	5,875%	23.10.2022	103,10	103,50	1,75	1,24

CDS Pregled

Izdavatelj	1 god	3 god	5 god
Hrvatska	28	47	71
Italija	24	58	90
Spain	7	19	32

Bund futures



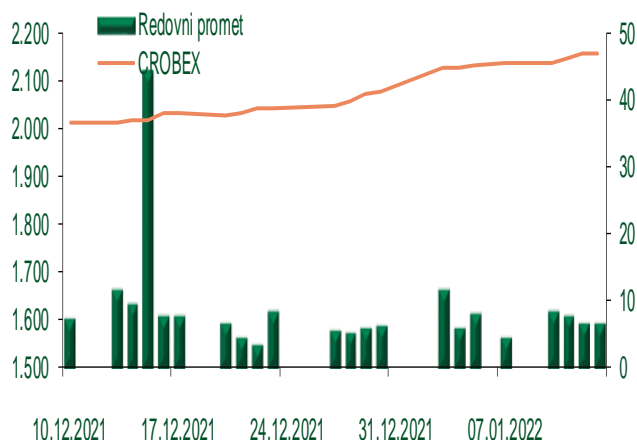
Pregled dioničkog tržišta

Dnevni pregled trgovanja na ZSE

Podaci za 13.01.2022.

Promet na burzi	6.577.546,25
Redovni promet	6.577.546,25
Dionice	3.365.402,43
Obveznice	2.304.623,52
Komercijalni zapisi	0,00
Strukturirani proizvodi	0,00
ETF	907.520,30
Blok promet	0,00
OTC promet	9.828.600,56
Vrijednost CROBEX indeksa	2.158,15
Dnevna promjena CROBEX indeksa	0,03
Promjena CROBEX indeksa u tekućoj godini	24,08
Vrijednost CROBEX10 indeksa	1.307,64
Dnevna promjena CROBEX10 indeksa	0,14
Promjena CROBEX10 indeksa u tekućoj godini	20,21

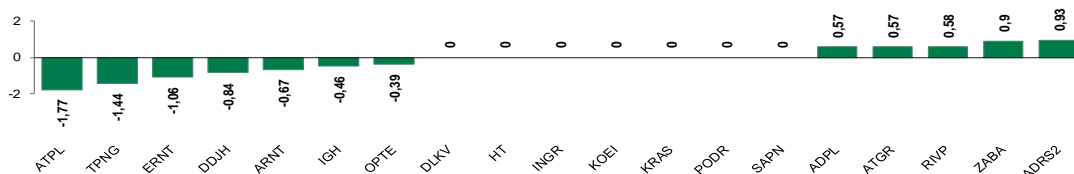
Kretanje vrijednosti CROBEX-a i redovnog prometa



Top 5 najlikvidnijih dionica na Zagrebačkoj burzi

Oznaka	Naziv društva	Zadnja cijena (HRK) na 13.01.2022.	% Promjene cijene	% Promjene u tekućoj godini	Promet ('000 HRK)	Tržišna kapitalizacija (mil. HRK)
HT	HT d.d.	185,50	0,00	0,00	876,98	15.066,23
7SLO	INTERCAPITAL ASSET MNG doo	161,70	-0,05	3,52	849,30	16,86
ATPL	ATLANTSKA PLOVIDBA d.d.	389,00	-1,77	4,57	302,26	542,86
KODT	KONCAR - D&ST dd	2.500,00	-1,57	10,62	284,76	485,47
MAIS	MAISTRA d.d.	300,00	0,00	0,00	230,36	3.283,30

Dnevna % promjena sastavnica CROBEX-a



Pregled stanja na burzama u regiji

Indeks	Vrijednost indeksa na 13.01.2022.	Dnevna promjena indeksa	Promjena indeksa u tekućoj godini
BELEX15	830,41	0,53%	1,17%
BELEXline	1.750,73	0,84%	2,29%
SBI TOP	1.306,55	-0,06%	3,79%
SASX-10	973,52	-0,25%	-1,85%
BIRS	697,23	5,72%	4,39%
MONEX 20	9.983,34	1,58%	1,18%
MBI-10	6.244,45	0,34%	1,48%

Izvor: službene stranice burzi regije

Pregled stanja na burzama u svijetu

Indeks	Vrijednost indeksa na 13.01.2022.	Dnevna promjena indeksa	Promjena indeksa u tekućoj godini
FTSE 100	7.563,85	0,16%	2,43%
DAX 30	16.031,59	0,13%	0,92%
CAC 40	7.201,14	-0,50%	0,67%
DJIA	36.113,62	-0,49%	-0,62%
NASDAQ	14.806,81	-2,51%	-5,36%
S&P 500	4.659,03	-1,42%	-2,25%
NIKKEI 225	28.124,28	-1,28%	-2,32%

Izvor: Bloomberg

Kontakti

Riznica i ALM

Prodaja rizničnih proizvoda
treasurysales@pbz.hr

01 4891 301

Riznica
treasury@pbz.hr

- Likvidnost 01 4891 303
- Trgovanje devizama 01 4891 302
- Trgovanje vrijednosnim papirima 01 4891 304
- Trgovanje efektivom 01 4891 305

Proizvodi korporativnog bankarstva

Brokerski poslovi
brokeri@pbz.hr

01 4891 331

Pravne napomene:

Ovu publikaciju izdaje PRIVREDNA BANKA ZAGREB-DIONIČKO DRUŠTVO, Zagreb, Radnička cesta 50 (dalje: PBZ) i namijenjena je klijentima Grupe PBZ. Ova publikacija je načinjena samo sa svrhom informiranja i ne može se niti na koji način smatrati ponudom ili pozivom na kupnju imovine ili prava koje se u njoj spominju. Informativni karakter ove publikacije znači da ona ne može služiti kao zamjena za vlastitu prosudbu i procjenu bilo kojeg čitatelja ili primatelja ove publikacije. Informacije, mišljenja, zaključci, prognoze i projekcije koje se ovdje iznose zasnivaju se na javno dostupnim podacima u čiju se točnost PBZ pouzdaje, ali istu ne može jamčiti. U skladu s navedenim, svi stavovi, mišljenja, zaključci, prognoze i projekcije izneseni u ovoj publikaciji podložni su promjenama podataka kako ih objavljuju korišteni izvori. PBZ dozvoljava daljnje korištenje podataka iz ove publikacije, uz obavezno navođenje ove publikacije kao izvora. Svaka imovina koja se spominje u ovoj publikaciji i čije se kretanje komentira može, s vremena na vrijeme, biti predmet trgovanja, odnosno zauzimanja pozicije od strane PBZ-a.

Zaštita osobnih podataka:

Privredna banka Zagreb d.d., Radnička cesta 50, Zagreb, OIB 02535697732, upisana u sudski registar Trgovačkog suda u Zagrebu, pod matičnim brojem subjekta upisa (MBS) 080002817 (dalje: Banka), kao voditelj obrade osobnih podataka, posluje u skladu s načelima Uredbe (EU) 2016/679 EUROPSKOG PARLAMENTA I VIJEĆA od 27. travnja 2016. o zaštiti pojedinaca u vezi s obradom osobnih podataka i o slobodnom kretanju takvih podataka te o stavljanju izvan snage Direktive 95/46/EZ (Opća uredba o zaštiti podataka). Podaci za kontakt službenika za zaštitu podataka: sluzbenik.za.zastitu.osobnih.podataka@pbz.hr

Pri prikupljanju osobnih podataka klijenata, bilo da su prikupljeni od klijenta u trenutku njihovog prikupljanja bilo da su prikupljeni iz nekog drugog izvora, Banka pruža informacije u skladu s člancima 13. i 14. Opće uredbe o zaštiti podataka, kao što su primjerice informacije o Banci kao voditelju obrade, svrhama i pravnom temelju obrade osobnih podataka, kategorijama podataka koji se prikupljaju, razdoblju čuvanja podataka, primateljima podataka, izvoru podatka kao i o pravima u vezi zaštite osobnih podataka (primjerice, pravo na pristup podacima, pravo na brisanje, prigovor i dr.).

Osobne podatke klijenta kao i osobne podatke drugih fizičkih osoba (npr. zakonskih zastupnika, ovlaštenih potpisnika, kontakt osoba i sl.) danih u svrhu slanja ovog izvještaja Banka obrađuje i koristi zakonito, pošteno i transparentno, štiteći pri tome sigurnost osobnih podataka od neovlaštene ili nezakonite obrade, primjenjujući najviše tehničke, sigurnosne i organizacijske mjere zaštite. Detaljnije obavijesti o zaštiti privatnosti klijenta dostupne su u dokumentu "Informacija o obradi osobnih podataka fizičkih osoba u poslovanju s poslovnim subjektima" na www.pbz.hr te u poslovnim prostorijama Banke.