

# Dnevni izvještaj financijskih tržišta

**18. srpanj 2023.**

- **EUR/USD i dalje u porastu**
- **CROBEX bez značajnije promjene, europski dionički indeksi u padu**
- **Danas se očekuju podaci o vrijednosti maloprodaje i industrijske proizvodnje u SAD-u za lipanj**
- **Podaci o inflaciji u UK**

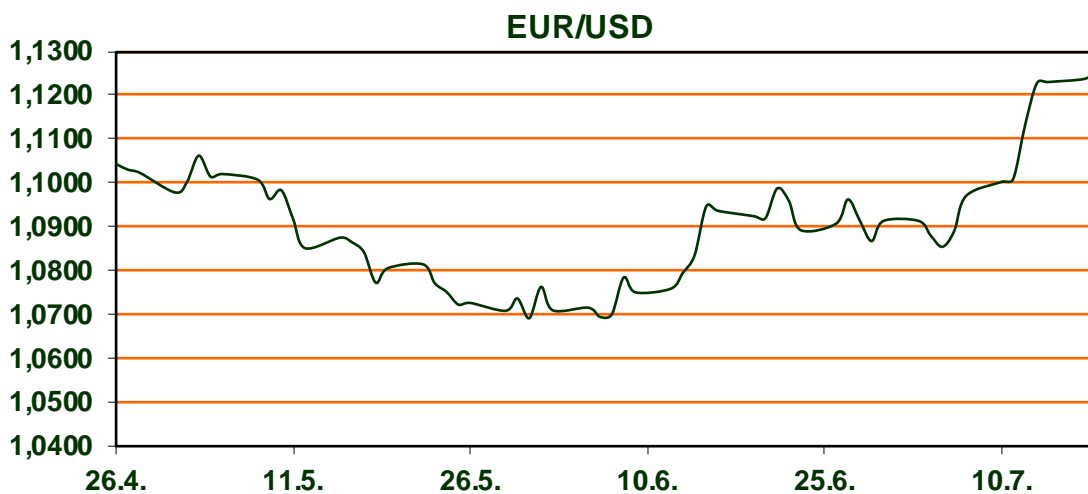
# Pregled deviznog tržišta

Spot rates			Forward points EUR/USD			Interest rate swap EUR		
	BID	ASK		BID	ASK		BID	ASK
EURUSD	1,1263	1,1264	O/N	0,20	0,70	1Y	4,08	4,12
EURCHF	0,9663	0,9664	T/N	0,20	0,70	2Y	3,813	3,843
EURGBP	0,8603	0,8606	1W	2,50	5,80	3Y	3,54	3,57
EURJPY	155,82	155,87	2W	6,00	9,00	4Y	3,357	3,367
GBPUSD	1,3089	1,3093	1M	15,00	20,00	5Y	3,23	3,24
USDJPY	138,33	138,36	3M	47,00	54,00	7Y	3,089	3,109
GOLD	1961,63	1962,17	6M	96,00	111,00	9Y	3,036	3,056
BRENT	78,27	78,29	12M	170,00	195,00	10Y	3,026	3,046

Dobro jutro! Na svjetskim valutnim tržištima **vrijednost dolara i dalje je u padu**. Dolarov indeks, koji pokazuje vrijednost američke u odnosu na ostalih šest najvažnijih svjetskih valuta, trenutno se kreće oko **99,63 bodova**. **Tečaj EUR/USD je u porastu i trenutno na razini 1,1270**.

Hrvatski statistički ured u utorak će objaviti kakve su prosječne maloprodajne cijene u Hrvatskoj, a statistički mozaik upotpunit će Eurostat s proizvođačkim cijenama u prvom tromjesečju. Iščekuje se i objava podataka o kretanju inflacije u lipnju u Ujedinjenom Kraljevstvu. U toj su zemlji plaće u lipnju porasle više no što se očekivalo, što povećava vjerojatnost da će Bank of England donijeti odluku o novom podizanju kamatnih stopa od 50 baznih bodova.

Cijene nafte u Londonu se kreću oko 78 dolara za barel. Cijena zlata je porasla i kreće se oko 1.960 dolara za uncu zlata. Ključni dionički indeksi Zagrebačke burze jučer su zaključili na način da je CROBEX pao 0,01 posto, a CROBEX10 porastao 0,18 posto. Sveukupni promet na Zagrebačkoj burzi je iznosio 2,59 milijuna eura. Europski dionički indeksi su u padu. Europe FTSE 100 indeks je u padu 0,38 posto, dok je francuski CAC40 u minusu 1,12 posto.



Mission: Impossible – Dead Reckoning Part One je američki špijunski akcijski film iz 2023. koji je režirao Christopher McQuarrie prema scenariju koji je napisao zajedno s Erikom Jendresenom. To je nastavak filma Nemoguća misija – Fallout (2018.) i sedmi dio serije filmova Nemoguća misija. Dead Reckoning Part One prikazuje Tom Cruisea koji se vraća kao Ethan Hunt, čiji tim MMF-a uparuje pamet s moćnom lažnom umjetnom inteligencijom poznatom kao "Entitet". Glumačku postavu čine i Hayley Atwell, Ving Rhames, Simon Pegg, Rebecca Ferguson, Vanessa Kirby, Esai Morales, Pom Klementieff, Mariela Garriga i Henry Czerny.

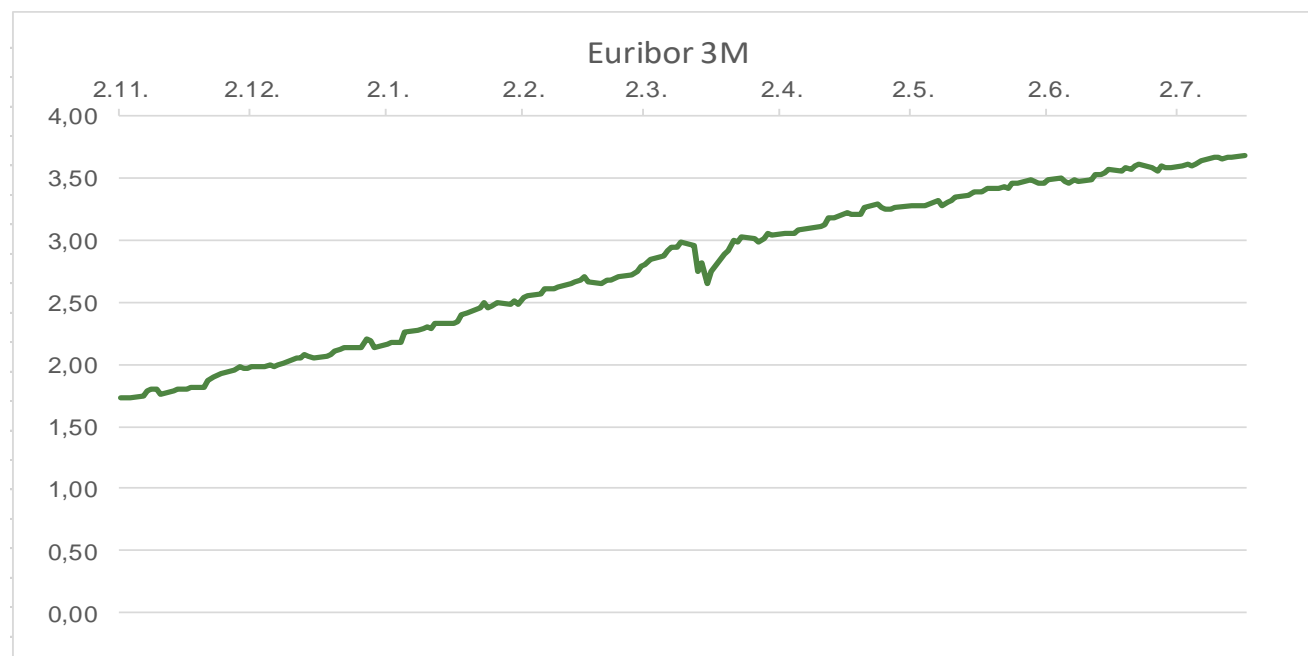
# Pregled novčanog tržišta

Info tržišne kamate					
EUR	O/N	1W	1M	3M	6M
Bid	3,25	3,25	3,25	3,50	3,50
Ask	3,75	3,75	3,75	4,00	4,00
USD	O/N	1W	1M	3M	6M
Bid	4,75	4,75	5,00	5,00	5,25
Ask	5,25	5,25	5,50	5,75	6,00

Vrijednost udjela fondova	17.07.2023
Fond	
Eurizon HR Start fond	18,7141 EUR
Eurizon HR D-Start fond	141,1347 USD
Eurizon HR Short Term Bond fond	13,5956 EUR
Eurizon HR Euro Short Term Bond fond	98,2191 EUR
Eurizon HR Bond fond	124,5547 EUR
Eurizon HR Conservative 10 fond	110,2676 EUR
Eurizon HR International Multi Asset fond	94,2614 EUR
Eurizon HR Flexible 30 fond	104,9379 EUR
Eurizon HR Moderate 30 fond	92,5819 EUR
Eurizon HR Dollar Progressive fond	97,4167 USD
Eurizon HR Global fond	18,1201 EUR
Eurizon HR Equity fond	16,5899 EUR
Eurizon HR Equity World fond	100,0489 EUR
Eurizon HR Active Defensive fond	98,3441 EUR
Eurizon HR Target 2027	97,5556 EUR
Eurizon HR Active Defensive 2 fond	95,9418 EUR
Eurizon HR Target 2027 II fond	100,1540 EUR
Eurizon HR Target 2027 III fond	102,4086 EUR
Eurizon HR Dollar Bond fond 3	102,2248 USD
Eurizon HR Target 2025 fond	99,1196 EUR
Eurizon HR Target 2025 II fond	100,1572 EUR
Eurizon HR Target 2025 III fond	100,1053 EUR
Eurizon HR Target 2025 IV fond	99,6741 EUR

Trezorski zapisi (Rezultati posljednje aukcije Min. Financijska RH)					
Ročnost	Valuta	Prinos	Izdano (Mio)	Dat. Izdanja	Dat. Dospjeća
364	EUR	3,50	811	04.05.2023	02.05.2024
182	EUR	3,20	110	04.05.2023	02.11.2023

	EUR BID	USD BID	CHF BID
1 Y	4,0890	5,5400	1,9680
2 Y	3,8220	4,8801	1,9415
3 Y	3,5360	4,4470	1,9025
4 Y	3,3530	4,1850	1,8600
5 Y	3,2300	4,0260	1,7950
6 Y	3,1390	3,9288	1,8150
7 Y	3,0850	3,8651	1,7980
8 Y	3,0600	3,8177	1,8000
9 Y	3,0400	3,7870	1,8015
10 Y	3,0300	3,7710	1,8030



# Pregled tržišta obveznica

Obveznice Republike Hrvatske						
Naziv	Kupon	Dospijeće	Cijena		Prinos	
			Bid	Ask	Bid	Ask
<i>Euro - domaća izdanja (bivši VK)</i>						
RHMF-O-247E	5,750%	10.07.2024	101,75	102,25	3,90	3,38
RHMF-O-267E	2,125%	15.01.2026	95,64	96,14	3,68	3,50
RHMF-O-275E	0,750%	05.05.2027	89,95	90,95	3,61	3,31
RHMF-O-302E	1,250%	04.02.2030	85,94	86,94	3,69	3,52
RHMF-O-322E	3,375%	15.07.2032	96,32	97,32	3,86	3,73
RHMF-O-403E	1,250%	03.03.2040	65,01	66,01	4,19	4,09

Kotacije europskih državnih obveznica dospjeća 10 godina		
Izdavatelj	Cijena	Prinos
Njemačka	99,09	2,41
Francuska	100,31	2,96
Austrija	98,87	3,04
Italija	102,40	4,10
Španjolska	100,75	3,46
Portugal	88,29	3,17
Češka	83,24	4,02
Grčka	102,83	3,90
Slovenija	91,63	3,39

## EUR - domaća izdanja

RHMF-O-23BA	1,750%	27.11.2023	99,17	99,57	4,13	2,98
RHMF-O-24BA	0,250%	27.11.2024	95,17	95,87	3,95	3,40
RHMF-O-253A	0,250%	03.03.2025	94,32	95,12	3,90	3,37
RHMF-O-253B	3,650%	08.03.2025	99,88	100,38	3,72	3,40
RHMF-O-257A	4,500%	09.07.2025	101,60	102,40	3,65	3,22
RHMF-O-26CA	4,250%	14.12.2026	101,95	102,75	3,63	3,38
RHMF-O-282A	2,875%	07.02.2028	97,13	98,03	3,56	3,35
RHMF-O-287A	0,500%	05.07.2028	86,08	86,58	3,59	3,47
RHMF-O-297A	2,375%	09.07.2029	93,08	93,98	3,68	3,50
RHMF-O-327A	3,250%	07.07.2032	95,53	96,53	3,84	3,71
RHMF-O-34BA	1,000%	27.11.2034	73,10	74,10	3,97	3,83

Eurobonds Rep. Hrvatske						
Naziv	Kupon	Dospijeće	Cijena		Prinos	
			Bid	Ask	Bid	Ask
<i>Republika Hrvatska</i>						
CROATIA USD 2024	6,000%	26.01.2024	99,74	100,24	6,52	5,52
CROATIA EUR 2025	3,000%	11.03.2025	98,80	99,30	3,76	3,44
CROATIA EUR 2027	3,000%	20.03.2027	98,66	99,16	3,39	3,24
CROATIA EUR 2028	2,700%	15.06.2028	96,54	97,04	3,48	3,36
CROATIA EUR 2029	1,125%	19.06.2029	87,15	87,65	3,57	3,47
CROATIA EUR 2030	2,750%	27.01.2030	95,24	95,74	3,58	3,49
CROATIA EUR 2031	1,500%	17.06.2031	84,60	85,20	3,77	3,67
CROATIA EUR 2032	2,875%	22.04.2032	93,01	93,51	3,82	3,75
CROATIA EUR 2033	1,125%	04.03.2033	78,15	78,75	3,87	3,78
CROATIA EUR 2035	4,000%	14.06.2035	99,34	99,94	4,07	4,01
CROATIA EUR 2041	1,750%	04.03.2041	70,32	70,82	4,14	4,09

CDS Pregled			
Izdavatelj	1 god	3 god	5 god
Hrvatska	24	61	88
Italija	20	50	89
Spain	12	30	49

Hrvatske korporativne obveznice						
ZG. HOLDING 2028	4,900%	11.07.2028	99,80	100,30	4,95	4,83



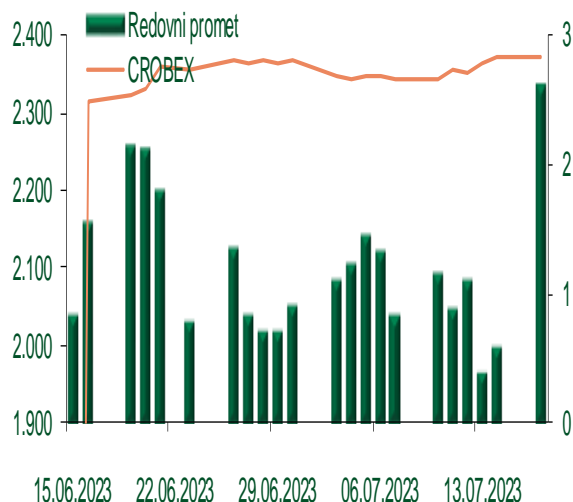
# Pregled dioničkog tržišta

## Dnevni pregled trgovanja na ZSE

Podaci za 17.07.2023.

Promet na burzi	2.597.193,95
Redovni promet	2.597.193,95
Dionice	1.507.867,20
Obveznice	910.289,21
Komercijalni zapisi	0,00
Strukturirani proizvodi	0,00
ETF	179.037,54
Blok promet	0,00
OTC promet	203.670.000,00
Vrijednost CROBEX indeksa	2.372,24
Dnevna promjena CROBEX indeksa	-0,01
Promjena CROBEX indeksa u tekućoj godini	19,82
Vrijednost CROBEX10 indeksa	1.384,22
Dnevna promjena CROBEX10 indeksa	0,18
Promjena CROBEX10 indeksa u tekućoj godini	19,73

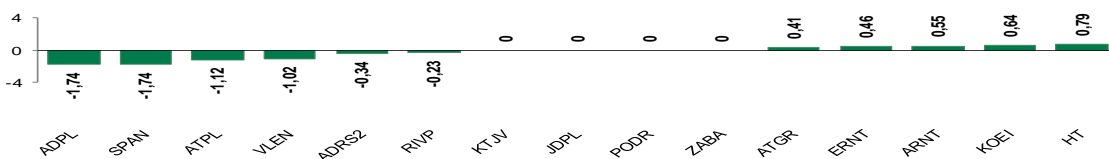
## Kretanje vrijednosti CROBEX-a i redovnog prometa



## Top 5 najlikvidnijih dionica na Zagrebačkoj burzi

Oznaka	Naziv društva	Zadnja cijena (EUR) na 17.07.2023.	% Promjene cijene	% Promjene u tekućoj godini	Promet ('000 EUR)	Tržišna kapitalizacija (mil. EUR)
ADRS	ADRIŠ GRUPA d.d.	70,00	-1,41	22,81	630,00	673,11
HPB	HPB d.d.	178,00	4,71	61,82	300,60	360,38
SPAN	SPAN d.d.	67,80	-1,74	90,45	166,92	132,89
7SLO	INTERCAPITAL ASSET MNG doo	22,14	0,45	19,48	143,10	2,31
ATPL	ATLANTSKA PLOVIDBA d.d.	52,80	-1,12	7,54	97,54	73,68

## Dnevna % promjena sastavnica CROBEX-a



## Pregled stanja na burzama u regiji

Indeks	Vrijednost indeksa na 17.07.2023.	Dnevna promjena indeksa	Promjena indeksa u tekućoj godini
BELEX15	868,01	-0,10%	5,26%
BELEXline	1.757,68	0,08%	1,02%
SBI TOP	1.253,42	0,55%	19,81%
SASX-10	991,91	0,00%	-6,24%
BIRS	730,06	0,00%	-13,18%
MONEX 20	14.837,49	0,00%	4,92%
MBI-10	5.752,77	-0,10%	1,78%

Izvor: službene stranice burzi regije

## Pregled stanja na burzama u svijetu

Indeks	Vrijednost indeksa na 17.07.2023.	Dnevna promjena indeksa	Promjena indeksa u tekućoj godini
FTSE 100	7.406,42	-0,38%	-0,61%
DAX 30	16.054,17	0,09%	15,30%
CAC 40	7.291,66	-1,12%	12,63%
DJIA	34.585,35	0,22%	4,34%
NASDAQ	14.244,95	0,93%	36,10%
S&P 500	4.522,79	0,39%	17,80%
NIKKEI 225	32.493,89	0,32%	24,52%

Izvor: Bloomberg

# Kontakti

## Riznica i ALM

Prodaja rizničnih proizvoda  
[treasurysales@pbz.hr](mailto:treasurysales@pbz.hr)

01 4891 301

Riznica  
[treasury@pbz.hr](mailto:treasury@pbz.hr)

- Likvidnost 01 4891 303
- Trgovanje devizama 01 4891 302
- Trgovanje vrijednosnim papirima 01 4891 304
- Trgovanje efektivom 01 4891 305

## Proizvodi korporativnog bankarstva

Brokerski poslovi  
[brokeri@pbz.hr](mailto:brokeri@pbz.hr)

01 4891 331

### Pravne napomene:

Ovu publikaciju izdaje PRIVREDNA BANKA ZAGREB-DIONIČKO DRUŠTVO, Zagreb, Radnička cesta 50 (dalje: PBZ) i namijenjena je klijentima Grupe PBZ. Ova publikacija je načinjena samo sa svrhom informiranja i ne može se niti na koji način smatrati ponudom ili pozivom na kupnju imovine ili prava koje se u njoj spominju. Informativni karakter ove publikacije znači da ona ne može služiti kao zamjena za vlastitu prosudbu i procjenu bilo kojeg čitatelja ili primatelja ove publikacije. Informacije, mišljenja, zaključci, prognoze i projekcije koje se ovdje iznose zasnivaju se na javno dostupnim podacima u čiju se točnost PBZ pouzdaje, ali istu ne može jamčiti. U skladu s navedenim, svi stavovi, mišljenja, zaključci, prognoze i projekcije izneseni u ovoj publikaciji podložni su promjenama podataka kako ih objavljuju korišteni izvori. PBZ dozvoljava daljnje korištenje podataka iz ove publikacije, uz obavezno navođenje ove publikacije kao izvora. Svaka imovina koja se spominje u ovoj publikaciji i čije se kretanje komentira može, s vremena na vrijeme, biti predmet trgovanja, odnosno zauzimanja pozicije od strane PBZ-a.

### Zaštita osobnih podataka:

Privredna banka Zagreb d.d., Radnička cesta 50, Zagreb, OIB 02535697732, upisana u sudski registar Trgovačkog suda u Zagrebu, pod matičnim brojem subjekta upisa (MBS) 080002817 (dalje: Banka), kao voditelj obrade osobnih podataka, posluje u skladu s načelima Uredbe (EU) 2016/679 EUROPSKOG PARLAMENTA I VIJEĆA od 27. travnja 2016. o zaštiti pojedinaca u vezi s obradom osobnih podataka i o slobodnom kretanju takvih podataka te o stavljanju izvan snage Direktive 95/46/EZ (Opća uredba o zaštiti podataka). Podaci za kontakt službenika za zaštitu podataka: [sluzbenik.za.zastitu.osobnih.podataka@pbz.hr](mailto:sluzbenik.za.zastitu.osobnih.podataka@pbz.hr)

Pri prikupljanju osobnih podataka klijenata, bilo da su prikupljeni od klijenta u trenutku njihovog prikupljanja bilo da su prikupljeni iz nekog drugog izvora, Banka pruža informacije u skladu s člancima 13. i 14. Opće uredbe o zaštiti podataka, kao što su primjerice informacije o Banci kao voditelju obrade, svrhama i pravnom temelju obrade osobnih podataka, kategorijama podataka koji se prikupljaju, razdoblju čuvanja podataka, primateljima podataka, izvoru podatka kao i o pravima u vezi zaštite osobnih podataka (primjerice, pravo na pristup podacima, pravo na brisanje, prigovor i dr.).

Osobne podatke klijenta kao i osobne podatke drugih fizičkih osoba (npr. zakonskih zastupnika, ovlaštenih potpisnika, kontakt osoba i sl.) danih u svrhu slanja ovog izvještaja Banka obrađuje i koristi zakonito, pošteno i transparentno, štiteći pri tome sigurnost osobnih podataka od neovlaštene ili nezakonite obrade, primjenjujući najviše tehničke, sigurnosne i organizacijske mjere zaštite. Detaljnije obavijesti o zaštiti privatnosti klijenta dostupne su u dokumentu "Informacija o obradi osobnih podataka fizičkih osoba u poslovanju s poslovnim subjektima" na [www.pbz.hr](http://www.pbz.hr) te u poslovnim prostorijama Banke.