

Dnevni izvještaj financijskih tržišta

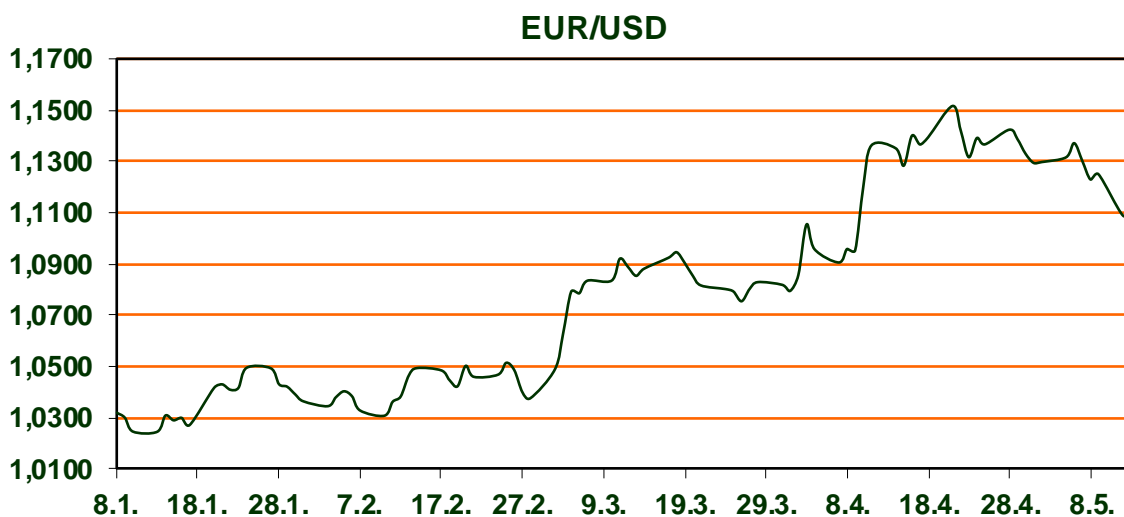
13. svibnja 2025.

- **Smanjene carine nakon američko-kineskih pregovora**
- **Dolarov indeks na 102 boda**
- **Danas američki CPI i Njemački ZEW**
- **Nakon dogovora oko carina snažan skok američkih dioničkih indeksa, CROBEX završio trgovanje iznad 3.400 bodova**

Pregled deviznog tržišta

	Spot rates		Forward points EUR/USD			Interest rate sw ap EUR		
	BID	ASK		BID	ASK		BID	ASK
EURUSD	1,1114	1,1115	O/N	0,40	0,44	1Y	2,073	2,079
EURCHF	0,9342	0,9346	T/N	1,24	1,26	2Y	2,068	2,0785
EURGBP	0,8411	0,8415	1W	2,92	2,98	3Y	2,14	2,176
EURJPY	164,36	164,37	2W	5,87	5,94	4Y	2,239	2,244
GBPUSD	1,3209	1,3213	1M	12,81	12,91	5Y	2,317	2,321
USDJPY	147,88	147,89	3M	40,80	41,00	7Y	2,45	2,454
GOLD	3259,34	3259,85	6M	86,95	87,55	9Y	2,548	2,5775
BRENT	65,03	65,04	12M	192,53	193,67	10Y	2,602	2,606

Američko-kineski carinski pregovori donijeli su najavu smanjenja carina iznad očekivanja tržišta. SAD će sniziti carine na kineski uvoz sa 145% na 30%, dok će Kina smanjiti carine na američku robu sa 125% na 10% u početnom razdoblju od 90 dana. Sporazum je doveo do porasta globalnih dionica, većih prinosa i pada EUR/USD ispod 1,11 i općenito jačanja dolarskog indeksa prema granici od 102,00. Tržišta sada predviđaju samo 10% šanse za smanjenje stope Fed-a u lipnju, uz smanjenje od 25bp koje se očekuje do rujna. U SAD-u bi danas CPI za travanj trebali pokazati porast i ukupne i temeljne inflacije od +0,3% m/m, dok se u Njemačkoj objavljuje ZEW indeks za svibanj s očekivanim rastom od 11,9. Jučer su porasle i svjetske burze, europske samo 1% ali su zato snažno rasli američki indeksi – Dow Jones +2,8%, S&P +3,3% i Nasdaq +4,4%. Domaći indeks CROBEX je u plusu za 0,87% na 3.410,34 boda a CROBEX10 za 0,60% na 2.158,24 boda. Cijene nafte su pale, na londonskom tržištu -0,25% na 64,80 dolara, a na američkom tržištu barel -0,24% na 61,80 dolara. Cijena zlata se drži blizu 3.200 dolara za uncu.



KNJIGA: Suzanne Collins - Sunrise on the Reaping

Najnoviji roman Sunrise on the Reaping upravo je objavljen i donosi nam još jedan povratak u svijet Panema. Radnja je smještena 24 godine prije događaja iz originalne trilogije, a prati Pedesete Igre gladi, poznate kao Gušenje druge četvrtine. Ovaj put priču pratimo iz perspektive Haymitcha Abernathyja, legendarnog pobjednika iz Distrikta 12, kojeg pamtimo kao sarkastičnog, ali mudrog mentora Katniss Everdeen i Peete Mellark.

Pregled novčanog tržišta

Info tržišne kamate					
EUR	O/N	1W	1M	3M	6M
Bid	2,00	2,00	2,00	2,00	1,90
Ask	2,50	2,50	2,50	2,50	2,40
USD	O/N	1W	1M	3M	6M
Bid	4,00	4,00	4,00	4,00	4,00
Ask	4,50	4,50	4,50	4,50	4,50

Fond	09.05.2025 Vrijednost udjela fondova
Eurizon HR Cash Class A	104,0970 EUR
Eurizon HR Cash Class B	104,1670 EUR
Eurizon HR Cash Class C	104,2324 EUR
Eurizon HR Start Fund	19,7940 EUR
Eurizon HR D-Start Fund	151,3348 USD
Eurizon HR Euro Short Term Bond Fund	105,0488 EUR
Eurizon HR Bond Fund	131,5609 EUR
Eurizon HR Conservative 10 fund	120,5430 EUR
Eurizon HR International Multi Asset Fund	102,6194 EUR
Eurizon HR Flexible 30 fund	110,9612 EUR
Eurizon HR Moderate 30 fund	98,2457 EUR
Eurizon HR Dollar Progressive Fund	106,5990 USD
Eurizon HR Global Fund	20,6908 EUR
Eurizon HR Equity Fund	22,8814 EUR
Eurizon HR Equity World fund	118,8642 EUR
Eurizon HR Active Defensive Fund	113,8786 EUR
Eurizon HR Target 2027	106,4424 EUR
Eurizon HR Active Defensive 2 Fund	109,1502 EUR
Eurizon HR Target 2027 II Fund	109,2510 EUR
Eurizon HR Target 2027 III Fund	111,6862 EUR
Eurizon HR Dollar Bond Fund 3	110,0662 USD
Eurizon HR Target 2025 fund	105,0695 EUR
Eurizon HR Target 2025 II Fund	105,9439 EUR
Eurizon HR Target 2025 IV Fund	104,7361 EUR
Eurizon HR Target 2026 Fund	106,2143 EUR
Eurizon HR Target 2026 II	104,5741 EUR

Trezorski zapisi (Rezultati posljednje aukcije Mn. Financija RH)					
Ročnost	Valuta	Prinos	Izdano (Mo)	Dat. Izdanja	Dat. Dospjeća
364	EUR	2,30	829	27.02.2025	26.02.2026
90	EUR	2,45	855	20.03.2025	19.06.2025

Kamatni sw apovi	EUR BID	USD BID	CHF BID
1 Y	2,0730	4,3460	-0,0220
2 Y	2,0640	4,0320	-0,0095
3 Y	2,1490	3,9740	0,0815
4 Y	2,2400	3,9720	0,1585
5 Y	2,3020	4,0000	0,2340
6 Y	2,3710	4,0400	0,3045
7 Y	2,4420	4,0870	0,3760
8 Y	2,5000	4,1280	0,4325
9 Y	2,5510	4,1660	0,4890
10 Y	2,5840	4,2060	0,5455



Pregled tržišta obveznica

Obveznice Republike Hrvatske						
Naziv	Kupon	Dospijeće	Cijena		Prinos	
			Bid	Ask	Bid	Ask

Euro - domaća izdanja (bivši VK)

RHMF-O-267E	2,125%	15.07.2026	99,37	99,67	2,67	2,41
RHMF-O-275E	0,750%	05.05.2027	96,85	97,25	2,40	2,18
RHMF-O-302E	1,250%	04.02.2030	93,58	94,18	2,71	2,57
RHMF-O-327E	3,375%	15.07.2032	104,19	104,89	2,73	2,62
RHMF-O-403E	1,250%	03.03.2040	74,40	75,40	3,48	3,38

Kotacije europskih državnih obveznica dospjeća 10 godina		
Izdavatelj	Cijena	Prinos

Njemačka	98,50	2,68
Francuska	98,73	3,35
Austrija	98,88	3,08
Italija	99,80	3,71
Španjolska	98,79	3,29
Portugal	98,40	3,19
Češka	94,20	4,22
Grčka	101,36	3,46
Slovenija	85,95	3,18

EUR - domaća izdanja

RHMF-O-257A	4,500%	09.07.2025	100,20	101,00	3,12	-2,04
RHMF-O-26CA	4,250%	14.12.2026	102,71	103,51	2,49	2,03
RHMF-O-273N	2,650%	10.03.2027	100,59	101,09	2,31	1,99
RHMF-O-277N	3,300%	12.07.2027	101,94	102,44	2,37	2,13
RHMF-O-282A	2,875%	07.02.2028	100,97	101,87	2,51	2,17
RHMF-O-287A	0,500%	05.07.2028	93,68	94,18	2,61	2,44
RHMF-O-297A	2,375%	09.07.2029	98,70	99,60	2,71	2,48
RHMF-O-303A	3,000%	10.03.2030	101,67	102,17	2,63	2,52
RHMF-O-327A	3,250%	07.07.2032	103,37	104,37	2,73	2,58
RHMF-O-33BA	3,750%	24.11.2033	105,98	106,58	2,95	2,87
RHMF-O-347A	3,500%	12.07.2034	103,18	104,18	3,10	2,98
RHMF-O-34BA	1,000%	27.11.2034	82,62	83,62	3,12	2,99

Eurobonds Rep. Hrvatske						
Naziv	Kupon	Dospijeće	Cijena		Prinos	
			Bid	Ask	Bid	Ask

Republika Hrvatska

CROATIA EUR 2027	3,000%	20.03.2027	101,54	102,04	2,14	1,86
CROATIA EUR 2028	2,700%	15.06.2028	101,25	101,75	2,27	2,11
CROATIA EUR 2029	1,125%	19.06.2029	94,85	95,35	2,46	2,33
CROATIA EUR 2030	2,750%	27.01.2030	101,19	101,69	2,48	2,36
CROATIA EUR 2031	1,500%	17.06.2031	93,17	93,77	2,72	2,61
CROATIA EUR 2032	2,875%	22.04.2032	100,83	101,43	2,74	2,65
CROATIA EUR 2033	1,125%	04.03.2033	87,57	88,17	2,92	2,83
CROATIA EUR 2034	3,375%	12.03.2034	102,60	103,20	3,04	2,96
CROATIA EUR 2035	4,000%	14.06.2035	107,28	107,88	3,15	3,08
CROATIA EUR 2037	3,250%	11.02.2037	97,48	98,08	3,51	3,45
CROATIA EUR 2041	1,750%	04.03.2041	77,32	77,92	3,65	3,59

Hrvatske korporativne obveznice						
---------------------------------	--	--	--	--	--	--

ZG. HOLDING 2028	4,900%	11.07.2028	103,35	104,35	3,76	3,43
------------------	--------	------------	--------	--------	------	------

CDS Pregled			
Izdavatelj	1 god	3 god	5 god

Hrvatska	30	58	83
Italija	10	32	53
Spain	8	19	34



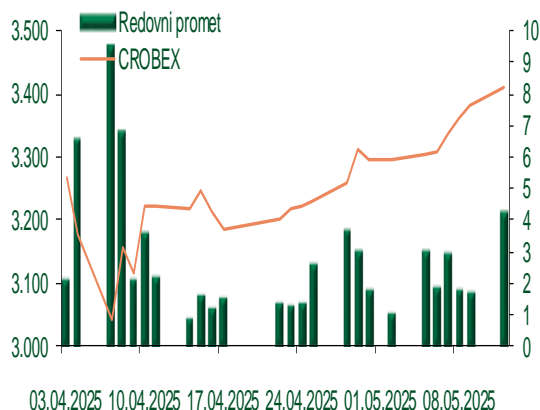
Pregled dioničkog tržišta

Dnevni pregled trgovanja na ZSE

Podaci za 12.05.2025.

Promet na burzi	4.241.198,91
Redovni promet	4.241.198,91
Dionice	3.049.306,51
Obveznice	9.980,00
Komercijalni zapisi	0,00
Strukturirani proizvodi	0,00
ETF	1.181.912,40
Blok promet	0,00
OTC promet	2.270.100,00
Vrijednost CROBEX indeksa	3.410,34
Dnevna promjena CROBEX indeksa	0,87
Promjena CROBEX indeksa u tekućoj godini	6,87
Vrijednost CROBEX10 indeksa	2.158,24
Dnevna promjena CROBEX10 indeksa	0,60
Promjena CROBEX10 indeksa u tekućoj godini	7,77

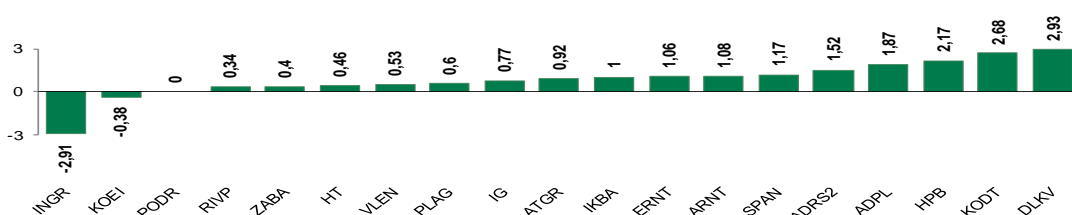
Kretanje vrijednosti CROBEX-a i redovnog prometa



Top 5 najlikvidnijih dionica na Zagrebačkoj burzi

Oznaka	Naziv društva	Zadnja cijena (EUR) na 12.05.2025.	% Promjene cijene	% Promjene u tekućoj godini	Promet ('000 EUR)	Tržišna kapitalizacija (mil. EUR)
KOEI	KONCAR d.d.	518,00	-0,38	177,01	1.031,66	1.332,36
7CASH	INTERCAPITAL ASSET MNG doo	105,00	0,02	4,29	933,98	1,30
KODT	KONCAR - D&ST dd	2.680,00	2,68	215,29	343,80	520,42
IG	ING-GRAD d.d.	52,40	0,77	8,04	292,36	209,08
HPB	HPB d.d.	282,00	2,17	50,80	283,66	570,94

Dnevna % promjena sastavnica CROBEX-a



Pregled stanja na burzama u regiji

Indeks	Vrijednost indeksa na 12.05.2025.	Dnevna promjena indeksa	Promjena indeksa u tekućoj godini
BELEX15	1.147,48	0,37%	0,06%
BELEXline	2.589,36	0,21%	5,53%
SBI TOP	2.065,54	1,22%	23,94%
SASX-10	1.381,11	0,67%	12,16%
BIRS	854,73	0,11%	-6,99%
MONEX 20	17.357,57	-0,14%	5,62%
MBI-10	10.793,62	-0,18%	5,81%

Pregled stanja na burzama u svijetu

Indeks	Vrijednost indeksa na 12.05.2025.	Dnevna promjena indeksa	Promjena indeksa u tekućoj godini
FTSE 100	8.604,98	0,59%	5,29%
DAX 30	23.566,54	0,29%	18,37%
CAC 40	7.850,10	1,37%	6,36%
DJIA	42.410,10	2,81%	-0,32%
NASDAQ	18.708,34	4,35%	-3,12%
S&P 500	5.844,19	3,26%	-0,64%
NIKKEI 225	38.220,83	1,53%	-4,20%

Izvor: službene stranice burzi regije

Izvor: Bloomberg

Kontakti

Riznica i ALM

Prodaja rizničnih proizvoda
treasurysales@pbz.hr

01 4891 301

Riznica
treasury@pbz.hr

- Likvidnost 01 4891 303
- Trgovanje devizama 01 4891 302
- Trgovanje vrijednosnim papirima 01 4891 304
- Trgovanje efektivom 01 4891 305

Proizvodi korporativnog bankarstva

Brokerski poslovi
brokeri@pbz.hr

01 4891 331

Pravne napomene:

Ovu publikaciju izdaje PRIVREDNA BANKA ZAGREB-DIONIČKO DRUŠTVO, Zagreb, Radnička cesta 50 (dalje: PBZ) i namijenjena je klijentima Grupe PBZ. Ova publikacija je načinjena samo sa svrhom informiranja i ne može se niti na koji način smatrati ponudom ili pozivom na kupnju imovine ili prava koje se u njoj spominju. Informativni karakter ove publikacije znači da ona ne može služiti kao zamjena za vlastitu prosudbu i procjenu bilo kojeg čitatelja ili primatelja ove publikacije. Informacije, mišljenja, zaključci, prognoze i projekcije koje se ovdje iznose zasnivaju se na javno dostupnim podacima u čiju se točnost PBZ pouzdaje, ali istu ne može jamčiti. U skladu s navedenim, svi stavovi, mišljenja, zaključci, prognoze i projekcije izneseni u ovoj publikaciji podložni su promjenama podataka kako ih objavljuju korišteni izvori. PBZ dozvoljava daljnje korištenje podataka iz ove publikacije, uz obavezno navođenje ove publikacije kao izvora. Svaka imovina koja se spominje u ovoj publikaciji i čije se kretanje komentira može, s vremena na vrijeme, biti predmet trgovanja, odnosno zauzimanja pozicije od strane PBZ-a.

Zaštita osobnih podataka:

Privredna banka Zagreb d.d., Radnička cesta 50, Zagreb, OIB 02535697732, upisana u sudski registar Trgovačkog suda u Zagrebu, pod matičnim brojem subjekta upisa (MBS) 080002817 (dalje: Banka), kao voditelj obrade osobnih podataka, posluje u skladu s načelima Uredbe (EU) 2016/679 EUROPSKOG PARLAMENTA I VIJEĆA od 27. travnja 2016. o zaštiti pojedinaca u vezi s obradom osobnih podataka i o slobodnom kretanju takvih podataka te o stavljanju izvan snage Direktive 95/46/EZ (Opća uredba o zaštiti podataka). Podaci za kontakt službenika za zaštitu podataka: sluzbenik.za.zastitu.osobnih.podataka@pbz.hr

Pri prikupljanju osobnih podataka klijenata, bilo da su prikupljeni od klijenta u trenutku njihovog prikupljanja bilo da su prikupljeni iz nekog drugog izvora, Banka pruža informacije u skladu s člancima 13. i 14. Opće uredbe o zaštiti podataka, kao što su primjerice informacije o Banci kao voditelju obrade, svrhama i pravnom temelju obrade osobnih podataka, kategorijama podataka koji se prikupljaju, razdoblju čuvanja podataka, primateljima podataka, izvoru podatka kao i o pravima u vezi zaštite osobnih podataka (primjerice, pravo na pristup podacima, pravo na brisanje, prigovor i dr.).

Osobne podatke klijenta kao i osobne podatke drugih fizičkih osoba (npr. zakonskih zastupnika, ovlaštenih potpisnika, kontakt osoba i sl.) danih u svrhu slanja ovog izvještaja Banka obrađuje i koristi zakonito, pošteno i transparentno, štiteći pri tome sigurnost osobnih podataka od neovlaštene ili nezakonite obrade, primjenjujući najviše tehničke, sigurnosne i organizacijske mjere zaštite. Detaljnije obavijesti o zaštiti privatnosti klijenta dostupne su u dokumentu "Informacija o obradi osobnih podataka fizičkih osoba u poslovanju s poslovnim subjektima" na www.pbz.hr te u poslovnim prostorijama Banke.